



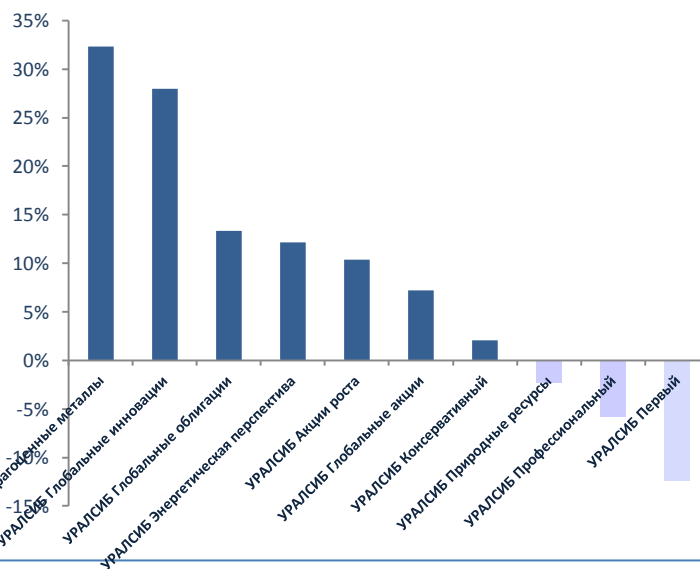
## Еженедельный информационный бюллетень

Изменение стоимости пая на 03.07.2020	с начала года	1 неделя	3 месяца	6 месяцев	1 год	2 года	3 года	5 лет
УРАЛСИБ Акции роста	11,30%	4,10%	24,09%	11,30%	14,93%	17,59%	35,71%	156,95%
УРАЛСИБ Глобальные акции	8,57%	6,21%	16,28%	8,57%	11,58%	16,49%	32,05%	52,95%
УРАЛСИБ Глобальные облигации	14,62%	2,60%	6,89%	14,62%	16,54%	28,08%	31,93%	49,10%
УРАЛСИБ Первый	-11,81%	1,38%	10,74%	-11,81%	-2,02%	20,80%	50,28%	66,23%
Индекс МосБиржи	-8,02%	1,45%	8,92%	-8,02%	-0,79%	21,72%	47,26%	71,71%
УРАЛСИБ Драгоценные металлы	32,72%	0,52%	6,31%	32,72%	42,17%	64,83%	79,95%	90,16%
УРАЛСИБ Природные ресурсы	-1,45%	0,77%	6,56%	-1,45%	8,65%	35,89%	56,57%	104,77%
УРАЛСИБ Глобальные инновации	29,36%	6,06%	29,25%	29,36%	40,25%	45,77%	84,22%	104,11%
УРАЛСИБ Профессиональный	-5,52%	0,76%	5,31%	-5,52%	1,69%	14,17%	33,24%	70,11%
УРАЛСИБ Консервативный	1,85%	-0,27%	3,71%	1,85%	9,30%	17,16%	26,58%	57,07%
Индекс корпоративных облигаций ММВБ, совокупный доход	4,73%	0,02%	5,22%	4,73%	12,28%	20,16%	32,26%	65,66%
УРАЛСИБ Энергетическая перспектива	12,95%	2,37%	18,78%	12,95%	15,55%	30,64%	58,84%	300,68%

## ДИНАМИКА СТОИМОСТИ ПАЕВ

За прошлую неделю лучший результат среди всех наших фондов показали ОПИФ «УРАЛСИБ Глобальные инновации» +6,06% и ОПИФ «УРАЛСИБ Глобальные акции» +6,21%, благодаря тому, что акции компаний высокотехнологического сектора вновь показали опережающую динамику, а индекс NASDAQ Composite установил новый исторический максимум. Так как большинство активов представленных в данных ОПИФ номинированы в долларе США, ОПИФ «УРАЛСИБ Глобальные инновации» и ОПИФ «УРАЛСИБ Глобальные акции» получили дополнительный стимул для роста из-за локального ослабления рубля. Позитивной динамикой также отметились ОПИФ «УРАЛСИБ Акции роста» +4,10%, ОПИФ «УРАЛСИБ Глобальные облигации» +2,60%, ОПИФ «УРАЛСИБ Энергетическая перспектива» +2,37%, ОПИФ «УРАЛСИБ Первый» +1,38%, ОПИФ «УРАЛСИБ Профессиональный» +0,76%, ОПИФ «УРАЛСИБ Природные ресурсы» +0,77% и ОПИФ «УРАЛСИБ Драгоценные металлы» +0,52%. Небольшое снижение на прошлой неделе продемонстрировали паи ОПИФ «УРАЛСИБ Консервативный» -0,27%, из-за снижения спроса глобальных инвесторов на активы стран развивающихся рынков, а также из-за усиления антироссийской риторики со стороны властей США, в связи с предполагаемыми выплатами от РФ афганским боевикам за убийство американских военных.

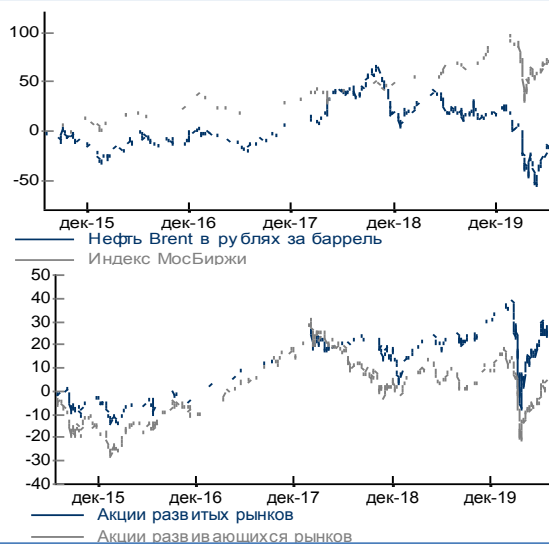
## РОСТ СТОИМОСТИ ПАЯ С НАЧАЛА ГОДА



## РЫНОК АКЦИЙ

На прошедшей неделе на мировых рынках акций преобладал позитивный настрой. Индекс S&P500 отразился от поддержки 3000 пунктов, акции высокотехнологического сектора вновь показали опережающую динамику, NASDAQ установил новый исторический максимум. Росту оптимизма инвесторов способствовали сильные макроэкономические данные по США, индекс ISM Manufacturing вышел выше 50, уровня отделивающего рост от снижения экономики, а уровень безработицы в июне снизился до 11%. Сильные отчеты укрепят желание руководителей ФРС взять паузу в дальнейшем монетарном стимулировании. Российский рынок вырос на 1,5% по индексу MOEX, закрывшись на верхней границе торгового диапазона последних недель 2800 пунктов. Инвесторы проигнорировали очередную антироссийскую риторику в конгрессе США. Локальное ослабление рубля поддержало валютные переоценки акций экспортеров на фоне относительно высокой нефти, котировки сорта Brent вернулись к 43\$. Среди позитивных факторов, также влияющих на российский рынок – приближающиеся дивидендные отсечки ряда компаний, рекордные выплаты за 2019 год ждут даже от государственных банков, прибыль которых существенно пострадала в кризис. Рынки акций, вероятно, продолжат подъем в перспективе до конца года, но локально возможно сохранение боковой динамики внутри текущих диапазонов. В ближайшее время взгляд инвесторов будет сосредоточен на финансовых отчетах крупнейших компаний за 2 квартал и прогнозы на вторую половину года.

## РЫНОЧНЫЕ ИНДИКАТОРЫ



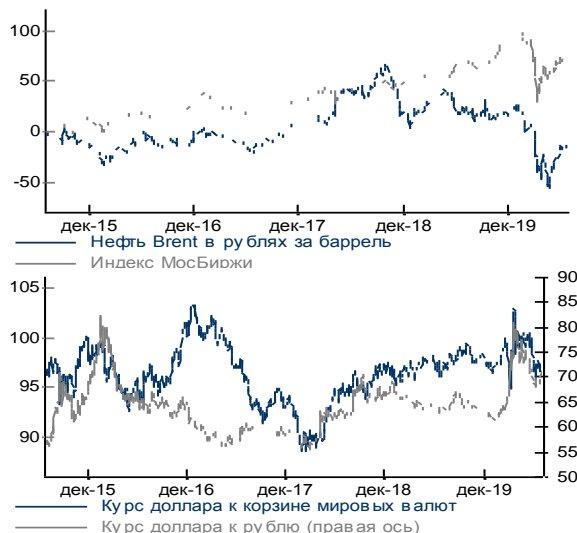
**РЫНОК ОБЛИГАЦИЙ**

На прошлой неделе доходности ОФЗ по всей кривой доходностей выросли на 30-50 б.п. в связи с одновременным действием нескольких факторов: (1) Минфин РФ заявил о намерении увеличить программу внутренних заимствований в этом году с 1,7 до 4 трлн руб. Большая часть новых займов планируется срочностью 5-10 лет (70% плана на III квартал); (2) в США усилилась антироссийская риторика в связи с предполагаемыми выплатами афганским боевикам за убийство американских военных; (3) глобальные инвесторы снизили спрос на риск ЕМ из-за высоких темпов распространения COVID-19 в Бразилии, Индии, Мексике, США.

На данный момент мы считаем, что данные факторы, могут продавить доходность ОФЗ выше текущих значений, мы спекулятивно сокращаем часть вложений в ОФЗ (на 25%), что бы была возможность, заново и по новым ценам войти в позицию.

**Аукционы**

На аукционе 30 июня инвесторам были предложены пятилетний выпуск ОФЗ-ПД 26234 в объеме 50 млрд руб. и четырехлетний выпуск ОФЗ-ПК 24021 в объеме остатков, доступных для размещения в данном выпуске. Объем удовлетворения заявок на каждом аукционе определяется Минфином РФ исходя из объема спроса, а также размера запрашиваемой участниками премии к фактически сложившимся на рынке уровням доходности.

**РЫНОЧНЫЕ ИНДИКАТОРЫ**


Настоящий бюллетень предназначен исключительно для информационных целей. Ни при каких обстоятельствах этот бюллетень не должен использоваться или рассматриваться как oferta или предложение делать oferty. Не является индивидуальной инвестиционной рекомендацией. Ни АО «УК УРАЛСИБ», ни агенты по выдаче, погашению и обмену инвестиционных паев Управляющей компании или аффилированные лица не несут никакой ответственности за любые прямые или косвенные убытки от использования настоящего бюллетеня или содержащейся в нем информации. Все права на бюллетень принадлежат АО «УК УРАЛСИБ», и содержащаяся в нем информация не может воспроизводиться или распространяться без предварительного письменного разрешения. Лицензия на осуществление деятельности по управлению инвестиционными фондами, паевыми инвестиционными фондами и негосударственными пенсионными фондами № 21-000-1-00037, выдана ФКЦБ России 14 июля 2000 г. Лицензия профессионального участника рынка ценных бумаг на осуществление деятельности по управлению ценными бумагами № 045-06475-001000, выдана ФКЦБ России 5 марта 2003 г. Стоимость инвестиционных паев может увеличиваться и уменьшаться, результаты инвестирования в прошлом не определяют доходы в будущем, государство не гарантирует доходность инвестиций в паевые инвестиционные фонды. Не является индивидуальной инвестиционной рекомендацией. Прежде чем приобрести инвестиционный пай, следует внимательно ознакомиться с Правилами доверительного управления фондом. Правилами фондов предусмотрены надбавки при приобретении и скидки при погашении паев. Взимание надбавок (скидок) уменьшает доходность инвестиций в инвестиционные паи паевых инвестиционных фондов. Вся необходимая информация раскрывается на сайте Управляющей компании и, в случае если это предусмотрено законодательством Российской Федерации и Правилами доверительного управления, публикуется в печатном издании «Приложение к Вестнику ФСФР России». Получить информацию о фондах и ознакомиться с Правилами доверительного управления фондами, иными документами, предусмотренными Федеральным законом «Об инвестиционных фондах» и нормативными актами в сфере финансовых рынков, можно по адресам Агентов по выдаче, погашению и обмену инвестиционных паев, а также по адресу: город Москва, Саввинская набережная, дом 23, строение 1. Тел 8 800 200 90 58 Адрес Управляющей компании в информационно-телекоммуникационной сети Интернет: [www.uralsib-am.ru](http://www.uralsib-am.ru). Открытый паевой инвестиционный фонд рыночных финансовых инструментов «УРАЛСИБ Глобальные облигации» (Правила зарегистрированы ФСФР России, № 2608 от 28.05.2013 г.) Открытый паевой инвестиционный фонд рыночных финансовых инструментов «УРАЛСИБ Драгоценные металлы» (Правила зарегистрированы ФСФР России, № 2342 от 19.04.2012) Открытый паевой инвестиционный фонд рыночных финансовых инструментов «УРАЛСИБ Первый» (Правила зарегистрированы ФКЦБ России, № 0029-18610555 от 14.09.1998 г.) Открытый паевой инвестиционный фонд рыночных финансовых инструментов «УРАЛСИБ Профессиональный» (Правила зарегистрированы ФКЦБ России, № 0053-56612554 от 27.04.2001 г.) Открытый паевой инвестиционный фонд рыночных финансовых инструментов «УРАЛСИБ Консервативный» (Правила зарегистрированы ФКЦБ России, № 0056-56658088 от 06.06.2001 г.) Открытый паевой инвестиционный фонд рыночных финансовых инструментов «УРАЛСИБ Природные ресурсы» (Правила зарегистрированы ФКЦБ России, № 1143-94140753 от 27.12.2007 г.) Открытый паевой инвестиционный фонд рыночных финансовых инструментов «УРАЛСИБ Энергетическая перспектива» (Правила зарегистрированы ФСФР России, № 1145-94140670 от 27.12.2007 г.) Открытый паевой инвестиционный фонд рыночных финансовых инструментов «УРАЛСИБ Глобальные инновации». (Правила зарегистрированы ФСФР России, № 1142-94140995 от 27.12.2007 г.) Открытый паевой инвестиционный фонд рыночных финансовых инструментов «УРАЛСИБ Акции роста» (Правила зарегистрированы ФКЦБ России, № 0030-18610638 от 14.09.1998 г.) АО «УК УРАЛСИБ» информирует о совмещении различных видов деятельности, а также о существовании риска возникновения конфликта интересов.