

Приложение 1

к Указанию Банка России от 5 сентября 2016 года № 4128-У

«О внесении изменений в Положение Банка России от 3 февраля 2016 года № 532-П «Отраслевой стандарт бухгалтерского учета «Порядок составления бухгалтерской (финансовой) отчетности профессиональных участников рынка ценных бумаг, акционерных инвестиционных фондов, организаторов торговли, центральных контрагентов, клиринговых организаций, специализированных депозитариев инвестиционного фонда, паевого инвестиционного фонда и негосударственного пенсионного фонда, управляющих компаний инвестиционного фонда, паевого инвестиционного фонда и негосударственного пенсионного фонда, бюро кредитных историй, кредитных рейтинговых агентств, страховых брокеров»

Отчетность некредитной финансовой организации

Код территории по ОКATO	Код некредитной финансовой организации		регистрационный номер
	по ОКПО	основной государственный регистрационный номер	
45383000	45116875	1027739003489	062.707

БУХГАЛТЕРСКИЙ БАЛАНС НЕКРЕДИТНОЙ ФИНАНСОВОЙ ОРГАНИЗАЦИИ

на 30.06.2019

Акционерное общество "Управляющая компания УРАЛСИБ"

(полное фирменное и сокращенное фирменное наименования)

Почтовый адрес: 119435, Москва г, Саввинская набережная, дом 23, стр. 1

Код формы по ОКУД: 0420002


руб.

Номер строки	Наименование статьи бухгалтерского баланса	Примечания к строкам	30.06.2019	01.01.2019
1	2	3	4	5
Раздел I. Активы				
1	Денежные средства	5	4 594 216,24	20 204 125,03
2	Финансовые активы, оцениваемые по справедливой стоимости через прибыль или убыток, в том числе:			
3	финансовые активы, в обязательном порядке классифицируемые как оцениваемые по справедливой стоимости через прибыль или убыток	6		
4	финансовые активы, классифицируемые как оцениваемые по справедливой стоимости через прибыль или убыток по усмотрению некредитной финансовой организации	7		
5	Финансовые активы, оцениваемые по справедливой стоимости через прочий совокупный доход, в том числе:		577 758 787,57	1 044 644 539,87
6	долговые инструменты	8	577 758 787,57	1 044 644 539,87
7	долевые инструменты	9		
8	Финансовые активы, оцениваемые по амортизированной стоимости, в том числе:		68 634 985,52	176 778 061,48
9	средства в кредитных организациях и банках-	10	11 301 196,38	98 218 403,87
10	займы выданные и прочие размещенные средства	11		
11	дебиторская задолженность	12	57 333 789,14	78 559 657,61
12	Инвестиции в ассоциированные предприятия	13		
13	Инвестиции в совместно контролируемые предприятия	14		
14	Инвестиции в дочерние предприятия	15		334 383 997,40
15	Активы (активы выбывающих групп), классифицированные как предназначенные для продажи	16		
16	Инвестиционное имущество	17		
17	Нематериальные активы	18	12 285 821,66	16 646 643,51
18	Основные средства	19	23 838 874,22	4 608 785,01
19	Требования по текущему налогу на прибыль	48	6 749 528,27	3 823 868,27
20	Отложенные налоговые активы	48	10 996 162,87	13 592 112,68
21	Прочие активы	20	15 579 067,38	13 125 236,17
22	Итого активов		720 437 443,73	1 627 807 369,42
Раздел II. Обязательства				
23	Финансовые обязательства, оцениваемые по справедливой стоимости через прибыль или убыток, в том числе:			
24	финансовые обязательства, в обязательном порядке классифицируемые как оцениваемые по справедливой стоимости через прибыль или убыток	21		
25	финансовые обязательства, классифицируемые как оцениваемые по справедливой стоимости через прибыль или убыток по усмотрению некредитной финансовой организации	22		
26	Финансовые обязательства, оцениваемые по амортизированной стоимости, в том числе:		57 059 539,68	60 586 521,00
27	средства клиентов	23		
28	кредиты, займы и прочие привлеченные средства	24	20 231 627,55	
29	выпущенные долговые ценные бумаги	25		
30	кредиторская задолженность	26	36 827 912,13	60 586 521,00
31	Обязательства выбывающих групп, классифицированных как предназначенные для продажи	16		

32	Обязательства по вознаграждениям работникам по окончании трудовой деятельности, не ограниченным фиксируемыми платежами	27		
33	Обязательство по текущему налогу на прибыль	48	453 101,64	795 691,64
34	Отложенные налоговые обязательства	48	4 304 278,09	3 217 928,82
35	Резервы - оценочные обязательства	28		
36	Прочие обязательства	29	34 395 253,22	104 106 508,72
37	Итого обязательств		96 212 172,63	168 706 650,18
Раздел III. Капитал				
38	Уставный капитал	30	92 144 881,56	92 144 881,56
39	Добавочный капитал	30	70 000 000,00	70 000 000,00
40	Резервный капитал	30	12 889 526,63	12 889 526,63
41	Собственные акции (доли участия), выкупленные у акционеров (участников)	30		
42	Резерв переоценки долевых инструментов, оцениваемых по справедливой стоимости через прочий совокупный доход			
43	Резерв переоценки долговых инструментов, оцениваемых по справедливой стоимости через прочий совокупный доход		12 708 276,33	-18 184 689,34
44	Резерв под обесценение долговых инструментов, оцениваемых по справедливой стоимости через прочий совокупный доход		2 684 863,33	3 855 612,30
45	Резерв переоценки основных средств и нематериальных активов			
46	Резерв переоценки финансовых обязательств, классифицированных как учитываемые по справедливой стоимости через прибыль или убыток, связанной с изменением кредитного риска			
47	Резерв переоценки (активов) обязательств по вознаграждениям работникам по окончании трудовой деятельности, не ограниченным фиксируемыми платежами	27		
48	Резерв хеджирования долевых инструментов, оцениваемых по справедливой стоимости через прочий совокупный доход			
49	Резерв хеджирования денежных потоков			
50	Прочие резервы			
51	Нераспределенная прибыль (непокрытый убыток)		433 797 723,25	1 298 395 388,09
52	Итого капитала		624 225 271,10	1 459 100 719,24
53	Итого капитала и обязательств		720 437 443,73	1 627 807 369,42

Генеральный директор
(должность руководителя)

17.07.2019



О.И.Сумина
(инициалы, фамилия)

Приложение 2

к Указанию Банка России от 5 сентября 2016 года № 4128-У

«О внесении изменений в Положение Банка России от 3 февраля 2016 года № 532-П «Отраслевой стандарт бухгалтерского учета «Порядок составления бухгалтерской (финансовой) отчетности профессиональных участников рынка ценных бумаг, акционерных инвестиционных фондов, организаторов торговли, центральных контрагентов, клиринговых организаций, специализированных депозитариев инвестиционного фонда, паевого инвестиционного фонда и негосударственного пенсионного фонда, управляющих компаний инвестиционного фонда, паевого инвестиционного фонда и негосударственного пенсионного фонда, бюро кредитных историй, кредитных рейтинговых агентств, страховых брокеров»

Отчетность некредитной финансовой организации

Код территории по ОКАТО	Код некредитной финансовой организации		
	по ОКПО	основной государственный регистрационный номер	регистрационный номер
45383000	45116875	1027739003489	062.707

ОТЧЕТ О ФИНАНСОВЫХ РЕЗУЛЬТАТАХ НЕКРЕДИТНОЙ ФИНАНСОВОЙ ОРГАНИЗАЦИИ

за 1 полугодие 2019 г.

Акционерное общество "Управляющая компания УРАЛСИБ"

(полное фирменное и сокращенное фирменное наименования)

Почтовый адрес 119435, Москва г. Саввинская набережная, дом 23, стр. 1

Код формы по ОКУД: 0420003

руб.


Номер строки	Наименование статьи отчета о финансовых результатах	Примечания к строкам	1 полугодие 2019 г.	1 полугодие 2018 г.
1	2	3	4	5
Раздел I. Прибыли и убытки				
1	Торговые и инвестиционные доходы, в том числе:		97 341 642,98	53 397 190,95
2	доходы за вычетом расходов (расходы за вычетом доходов) от операций с финансовыми инструментами, в обязательном порядке классифицируемыми как оцениваемые по справедливой стоимости через прибыль	32	3 493 515,88	
3	доходы за вычетом расходов (расходы за вычетом доходов) от операций с финансовыми активами, классифицируемыми как оцениваемые по справедливой стоимости через прибыль или убыток по усмотрению	33		
4	процентные доходы	34	25 278 024,48	41 984 663,12
5	дивиденды и доходы от участия		78 381 151,24	
6	доходы за вычетом расходов (расходы за вычетом доходов) от операций с долговыми инструментами, оцениваемыми по справедливой стоимости через прочий совокупный доход	35	-6 182 218,42	7 175 330,76
7	доходы за вычетом расходов (расходы за вычетом доходов) от операций с долевыми инструментами, оцениваемыми по справедливой стоимости через прочий совокупный доход	36		
8	доходы за вычетом расходов (расходы за вычетом доходов), возникающие в результате прекращения признания финансовых активов, оцениваемых по амортизированной стоимости			
9	доходы за вычетом расходов (расходы за вычетом доходов), связанные с реклассификацией финансовых активов, оцениваемых по амортизированной стоимости, в категорию финансовых активов, оцениваемых по справедливой стоимости			
10	доходы за вычетом расходов (расходы за вычетом доходов) по восстановлению (созданию) резервов под обесценение финансовых активов, оцениваемых по амортизированной стоимости	37	8 557 719,70	-413 575,29
11	доходы за вычетом расходов (расходы за вычетом доходов) по восстановлению (созданию) резервов под обесценение долговых инструментов, оцениваемых по справедливой стоимости через прочий совокупный доход		1 170 748,97	344 376,24
12	доходы за вычетом расходов (расходы за вычетом доходов) от операций с инвестиционным имуществом	38		
13	доходы за вычетом расходов (расходы за вычетом доходов) от операций с иностранной валютой	39	-13 357 298,87	4 306 396,12
14	прочие инвестиционные доходы за вычетом расходов (расходы за вычетом доходов)	40		
15	Выручка от оказания услуг и комиссионные доходы	41	259 943 526,95	241 873 522,58
16	Расходы на персонал	42	-97 301 386,96	-95 297 504,21
17	Прямые операционные расходы	43	-104 123,97	-127 663,15
18	Процентные расходы	44	-1 433 247,31	

19	Доходы за вычетом расходов (расходы за вычетом доходов) от операций с финансовыми обязательствами, классифицируемыми как оцениваемые по справедливой стоимости через прибыль или убыток по усмотрению	45		
20	Общие и административные расходы	46	-87 247 269,55	-86 834 331,78
21	Доходы за вычетом расходов (расходы за вычетом доходов) от переоценки и выбытия активов (выбывающих групп) классифицированных как предназначенные для продажи	16		
22	Прочие доходы	47	2 757 159,42	122 728,78
23	Прочие расходы	47	-1 870 788,76	-407 487,82
24	Прибыль (убыток) до налогообложения		172 085 512,80	112 726 455,35
25	Доход (расход) по налогу на прибыль, в том числе:	48	-36 683 677,64	-30 004 804,31
26	доход (расход) по текущему налогу на прибыль	48	-40 724 620,00	-29 954 926,27
27	доход (расход) по отложенному налогу на прибыль	48	4 040 942,36	-49 878,04
28	Прибыль (убыток) от прекращенной деятельности, переоценки и выбытия активов (выбывающих групп), классифицированных как предназначенные для продажи, составляющих прекращенную деятельность, после налогообложения	16		
29	Прибыль (убыток) после налогообложения		135 401 835,16	82 721 651,04
Прочий совокупный доход				
30	Прочий совокупный доход (расход), не подлежащий переклассификации в состав прибыли или убытка в последующих периодах, в том числе:			
31	чистое изменение резерва переоценки основных средств и нематериальных активов, в том числе:			
32	изменение резерва переоценки в результате выбытия основных средств и нематериальных активов			
33	изменение резерва переоценки в результате переоценки основных средств и нематериальных активов	19		
34	налог на прибыль, связанный с изменением резерва переоценки основных средств и нематериальных активов	48		
35	чистое изменение справедливой стоимости долевых инструментов, оцениваемых по справедливой стоимости через прочий совокупный доход, в том числе:			
36	изменение справедливой стоимости долевых инструментов, оцениваемых по справедливой стоимости через прочий совокупный доход			
37	влияние налога на прибыль, связанного с изменением справедливой стоимости долевых инструментов, оцениваемых по справедливой стоимости через прочий совокупный доход			
38	чистое изменение переоценки обязательств (активов) по вознаграждениям работникам по окончании трудовой деятельности, не ограниченными фиксируемыми платежами, в том числе:			
39	изменение переоценки обязательств (активов) по вознаграждениям работникам по окончании трудовой деятельности, не ограниченными фиксируемыми платежами			
40	влияние налога на прибыль, связанного с изменением переоценки обязательств (активов) по вознаграждениям работникам по окончании трудовой деятельности, не ограниченными фиксируемыми платежами			
41	чистое изменение справедливой стоимости финансовых обязательств, учитываемых по справедливой стоимости через прибыль или убыток, связанное с изменением кредитного риска, в том числе:			
42	изменение справедливой стоимости финансовых обязательств, учитываемых по справедливой стоимости через прибыль или убыток, связанное с изменением кредитного риска			
43	влияние налога на прибыль, связанного с изменением справедливой стоимости финансовых обязательств, учитываемых по справедливой стоимости через прибыль или убыток, связанное с изменением кредитного риска			
44	чистое изменение стоимости инструментов хеджирования, с помощью которых хеджируются долевые инструменты, оцениваемые по справедливой стоимости через прочий совокупный доход, в том числе:			
45	изменение стоимости инструментов хеджирования, с помощью которых хеджируются долевые инструменты, оцениваемые по справедливой стоимости через прочий совокупный доход			
46	влияние налога на прибыль, обусловленного изменением стоимости инструментов хеджирования, с помощью которых хеджируются долевые инструменты, оцениваемые по справедливой стоимости через прочий совокупный доход			
47	прочий совокупный доход (расход) от прочих операций			
48	налог на прибыль, относящийся к прочему совокупному доходу (расходу) от прочих операций			
49	Прочий совокупный доход (расход), подлежащий переклассификации в состав прибыли или убытка в последующих периодах, в том числе:		29 722 216,70	-15 173 221,13

50	чистое изменение резерва под обесценение долговых инструментов, оцениваемых по справедливой стоимости через прочий совокупный доход, в том числе:		-1 170 748,97	-344 376,24
51	восстановление (создание) резерва под обесценение долговых инструментов, оцениваемых по справедливой стоимости через прочий совокупный доход		-1 170 748,97	-344 376,24
52	влияние налога на прибыль, связанного с восстановлением (созданием) резерва под обесценение долговых инструментов, оцениваемых по справедливой стоимости через прочий совокупный доход			
53	переклассификация резерва под обесценение долговых инструментов, оцениваемых по справедливой стоимости через прочий совокупный доход			
54	налог на прибыль, связанный с переклассификацией резерва под обесценение долговых инструментов, оцениваемых по справедливой стоимости через прочий совокупный доход			
55	чистое изменение справедливой стоимости долговых инструментов, оцениваемых по справедливой стоимости через прочий совокупный доход, в том числе:		30 892 965,67	-14 828 844,89
56	изменение справедливой стоимости долговых инструментов, оцениваемых по справедливой стоимости через прочий совокупный доход		31 908 046,93	-18 536 056,15
57	влияние налога на прибыль, связанного с изменением справедливой стоимости долговых инструментов, оцениваемых по справедливой стоимости через прочий совокупный доход		-6 381 609,40	3 707 211,26
58	переклассификация в состав прибыли или убытка		6 708 160,18	
59	налог на прибыль, связанный с переклассификацией доходов (расходов) от переоценки долговых инструментов, оцениваемых по справедливой стоимости через прочий совокупный доход, в состав прибыли или		-1 341 632,04	
60	чистые доходы (расходы) от хеджирования денежных потоков, в том числе:			
61	доходы (расходы) от хеджирования денежных потоков			
62	налог на прибыль, связанный с доходами (расходами) от хеджирования денежных потоков			
63	переклассификация в состав прибыли или убытка			
64	налог на прибыль, связанный с переклассификацией доходов (расходов) от хеджирования денежных потоков в состав прибыли или убытка			
65	прочий совокупный доход (расход) от прочих операций			
66	налог на прибыль, относящийся к прочему совокупному доходу (расходу) от прочих операций			
67	Итого прочий совокупный доход (расход) за отчетный период		29 722 216,70	-15 173 221,13
68	Итого совокупный доход (расход) за отчетный период		165 124 051,86	67 548 429,91

Генеральный директор
(должность руководителя)

17.07.2019



О.И.Сумина
(инициалы, фамилия)

Приложение 2

к Указанию Банка России от 5 сентября 2016 года № 4128-Т
 «О внесении изменений в Положение Банка России от 3 февраля 2016 года № 532-П «Отраслевой стандарт бухгалтерского учета «Порядок составления бухгалтерской (финансовой) отчетности профессиональных участников рынка ценных бумаг, акционерных инвестиционных фондов, организаторов торговли, центральных контрагентов, клиринговых организаций, специализированных депозитариев инвестиционного фонда, паевого инвестиционного фонда и негосударственного пенсионного фонда, управляющих компаний инвестиционного фонда, паевого

Отчетность некредитной финансовой организации

Код территории по ОКАТО	Код некредитной финансовой организации		
	по ОКПО	основной государственный регистрационный номер	регистрационный номер
45383000	45116875	1027739003489	062.707

ОТЧЕТ О ФИНАНСОВЫХ РЕЗУЛЬТАТАХ НЕКРЕДИТНОЙ ФИНАНСОВОЙ ОРГАНИЗАЦИИ

за 2 квартал 2019 г.

Акционерное общество "Управляющая компания УРАЛСИБ"

(полное фирменное и сокращенное фирменное наименования)

Почтовый адрес 119435, Москва г, Саввинская набережная, дом 23, стр. 1

Код формы по ОКУД: 0420003

руб.


Номер строки	Наименование статьи отчета о финансовых результатах	Примечания к строкам	2 квартал 2019 г.	2 квартал 2018 г.
1	2	3	4	5
Раздел I. Прибыли и убытки				
1	Торговые и инвестиционные доходы, в том числе:		9 386 297,69	36 987 198,50
2	доходы за вычетом расходов (расходы за вычетом доходов) от операций с финансовыми инструментами, в обязательном порядке классифицируемыми как оцениваемые по справедливой стоимости через прибыль или убыток	32		
3	доходы за вычетом расходов (расходы за вычетом доходов) от операций с финансовыми активами, классифицируемыми как оцениваемые по справедливой стоимости через прибыль или убыток по усмотрению некредитной финансовой организации	33		
4	процентные доходы	34	10 358 320,54	21 016 090,64
5	дивиденды и доходы от участия			
6	доходы за вычетом расходов (расходы за вычетом доходов) от операций с долговыми инструментами, оцениваемыми по справедливой стоимости через прочий совокупный доход	35	-714 457,31	6 551 781,44
7	доходы за вычетом расходов (расходы за вычетом доходов) от операций с долевыми инструментами, оцениваемыми по справедливой стоимости через прочий совокупный доход	36		
8	доходы за вычетом расходов (расходы за вычетом доходов), возникающие в результате прекращения признания финансовых активов, оцениваемых по амортизированной стоимости			
9	доходы за вычетом расходов (расходы за вычетом доходов), связанные с реклассификацией финансовых активов, оцениваемых по амортизированной стоимости, в категорию финансовых активов, оцениваемых по справедливой стоимости через прибыль или убыток			
10	доходы за вычетом расходов (расходы за вычетом доходов) по восстановлению (созданию) резервов под обесценение финансовых активов, оцениваемых по амортизированной стоимости	37	808 988,33	4 235 230,75
11	доходы за вычетом расходов (расходы за вычетом доходов) по восстановлению (созданию) резервов под обесценение долговых инструментов, оцениваемых по справедливой стоимости через прочий совокупный доход		-643 749,58	628 491,34
12	доходы за вычетом расходов (расходы за вычетом доходов) от операций с инвестиционным имуществом	38		
13	доходы за вычетом расходов (расходы за вычетом доходов) от операций с иностранной валютой	39	-422 804,29	4 555 604,33

14	прочие инвестиционные доходы за вычетом расходов (расходы за вычетом доходов)	40		
15	Выручка от оказания услуг и комиссионные доходы	41	132 204 020,89	128 028 572,57
16	Расходы на персонал	42	-47 588 871,66	-33 974 333,74
17	Прямые операционные расходы	43	-20 567,70	-63 213,90
18	Процентные расходы	44	-670 971,98	
19	Доходы за вычетом расходов (расходы за вычетом доходов) от операций с финансовыми обязательствами, классифицируемыми как оцениваемые по справедливой стоимости через прибыль или убыток по усмотрению	45		
20	Общие и административные расходы	46	-47 218 012,81	-62 596 365,62
21	Доходы за вычетом расходов (расходы за вычетом доходов) от переоценки и выбытия активов (выбывающих групп), классифицированных как предназначенные для	16		
22	Прочие доходы	47		-64 603,91
23	Прочие расходы	47	-300 728,62	-407 300,00
24	Прибыль (убыток) до налогообложения		45 791 165,81	67 909 953,90
25	Доход (расход) по налогу на прибыль, в том числе:	48	-10 654 041,40	-21 308 521,62
26	доход (расход) по текущему налогу на прибыль	48	-16 070 588,00	-19 172 103,27
27	доход (расход) по отложенному налогу на прибыль	48	5 416 546,60	-2 136 418,35
28	Прибыль (убыток) от прекращенной деятельности, переоценки и выбытия активов (выбывающих групп), классифицированных как предназначенные для продажи, составляющих прекращенную деятельность, после	16		
29	Прибыль (убыток) после налогообложения		35 137 124,41	46 601 432,28
прочий совокупный доход				
30	Прочий совокупный доход (расход), не подлежащий переклассификации в состав прибыли или убытка в последующих периодах, в том числе:			
31	чистое изменение резерва переоценки основных средств и нематериальных активов, в том числе:			
32	изменение резерва переоценки в результате выбытия основных средств и нематериальных активов			
33	изменение резерва переоценки в результате переоценки основных средств и нематериальных активов	19		
34	налог на прибыль, связанный с изменением резерва переоценки основных средств и нематериальных активов	48		
35	чистое изменение справедливой стоимости долевых инструментов, оцениваемых по справедливой стоимости через прочий совокупный доход, в том числе:			
36	изменение справедливой стоимости долевых инструментов, оцениваемых по справедливой стоимости через прочий совокупный доход			
37	влияние налога на прибыль, связанного с изменением справедливой стоимости долевых инструментов, оцениваемых по справедливой стоимости через прочий совокупный доход			
38	чистое изменение переоценки обязательств (активов) по вознаграждениям работникам по окончании трудовой деятельности, не ограниченным фиксируемыми платежами, в том числе:			
39	изменение переоценки обязательств (активов) по вознаграждениям работникам по окончании трудовой деятельности, не ограниченным фиксируемыми			
40	влияние налога на прибыль, связанного с изменением переоценки обязательств (активов) по вознаграждениям работникам по окончании трудовой деятельности, не ограниченным фиксируемыми платежами			
41	чистое изменение справедливой стоимости финансовых обязательств, учитываемых по справедливой стоимости через прибыль или убыток, связанное с изменением			
42	изменение справедливой стоимости финансовых обязательств, учитываемых по справедливой стоимости через прибыль или убыток, связанное с изменением			
43	влияние налога на прибыль, связанного с изменением справедливой стоимости финансовых обязательств, учитываемых по справедливой стоимости через прибыль или убыток, связанное с изменением			
44	чистое изменение стоимости инструментов хеджирования, с помощью которых хеджируются долевые инструменты, оцениваемые по справедливой стоимости через прочий совокупный доход, в том числе:			

45	изменение стоимости инструментов хеджирования, с помощью которых хеджируются долевые инструменты, оцениваемые по справедливой стоимости через прочий совокупный доход			
46	влияние налога на прибыль, обусловленного изменением стоимости инструментов хеджирования, с помощью которых хеджируются долевые инструменты, оцениваемые по справедливой стоимости через прочий совокупный доход			
47	прочий совокупный доход (расход) от прочих операций			
48	налог на прибыль, относящийся к прочему совокупному доходу (расходу) от прочих операций			
49	Прочий совокупный доход (расход), подлежащий переклассификации в состав прибыли или убытка в последующих периодах, в том числе:		16 366 989,36	-18 074 632,20
50	чистое изменение резерва под обесценение долговых инструментов, оцениваемых по справедливой стоимости через прочий совокупный доход, в том числе:		643 749,58	-628 491,34
51	восстановление (создание) резерва под обесценение долговых инструментов, оцениваемых по справедливой стоимости через прочий совокупный доход		643 749,58	-628 491,34
52	влияние налога на прибыль, связанного с восстановлением (созданием) резерва под обесценение долговых инструментов, оцениваемых по справедливой стоимости через прочий совокупный доход			
53	переклассификация резерва под обесценение долговых инструментов, оцениваемых по справедливой стоимости через прочий совокупный доход			
54	налог на прибыль, связанный с переклассификацией резерва под обесценение долговых инструментов, оцениваемых по справедливой стоимости через прочий совокупный доход			
55	чистое изменение справедливой стоимости долговых инструментов, оцениваемых по справедливой стоимости через прочий совокупный доход, в том числе:		15 723 239,78	-17 446 140,86
56	изменение справедливой стоимости долговых инструментов, оцениваемых по справедливой стоимости через прочий совокупный доход		19 058 874,50	-21 168 475,51
57	влияние налога на прибыль, связанного с изменением справедливой стоимости долговых инструментов, оцениваемых по справедливой стоимости через прочий совокупный доход		-3 811 774,91	4 233 695,13
58	переклассификация в состав прибыли или убытка		595 175,24	-639 200,60
59	налог на прибыль, связанный с переклассификацией доходов (расходов) от переоценки долговых инструментов, оцениваемых по справедливой стоимости через прочий совокупный доход, в состав прибыли или		-119 035,05	127 840,12
60	чистые доходы (расходы) от хеджирования денежных потоков, в том числе:			
61	доходы (расходы) от хеджирования денежных потоков			
62	налог на прибыль, связанный с доходами (расходами) от хеджирования денежных потоков			
63	переклассификация в состав прибыли или убытка			
64	налог на прибыль, связанный с переклассификацией доходов (расходов) от хеджирования денежных потоков в состав прибыли или убытка			
65	прочий совокупный доход (расход) от прочих операций			
66	налог на прибыль, относящийся к прочему совокупному доходу (расходу) от прочих операций			
67	Итого прочий совокупный доход (расход) за отчетный период		16 366 989,36	-18 074 632,20
68	Итого совокупный доход (расход) за отчетный период		51 504 113,77	28 526 800,08

Генеральный директор
(должность руководителя)

17.07.2019



О.И.Сумина
(инициалы, фамилия)

Акционерное общество "Уральская компания АКЦИОНЕРНО-КРЕДИТНОГО БАНКА УРАЛСИБ"
 (полное наименование в соответствии с законодательством Российской Федерации)
 ОГРН/ОГРЮЛ 5033000000000000000
 ИНН 5033000000


ОТЧЕТ ОБ ИЗМЕНЕНИЯХ СОБСТВЕННОГО КАПИТАЛА НЕКРЕДИТНОЙ ФИНАНСОВОЙ ОРГАНИЗАЦИИ

Акционерное общество "Уральская компания АКЦИОНЕРНО-КРЕДИТНОГО БАНКА УРАЛСИБ"
 (полное наименование в соответствии с законодательством Российской Федерации)

за 1 полугодие 2019 г.

Почтовый ящик 139455, Москва г., Савиновская набережная, дом 23, стр. 1
 Код по месту нахождения ОГРН/ОГРЮЛ 5033000000000000000
 ИНН 5033000000
 Р/Сч № 40702038937000000000

№ п/п	Наименование операции	Притоки и оттоки	Уставный капитал	Добавочный капитал	Резервный капитал	Собственный капитал (участников)	Группировка по видам собственности		Резервирование средств на покрытие убытков	Резервирование средств на покрытие убытков	Резервирование средств на покрытие убытков	Резервирование средств на покрытие убытков	Прочие резервы	Начисленные дивиденды	Итого		
							Группировка по видам собственности	Группировка по видам собственности									
							8	9	10	11	12	13	14	15	16	17	18
1	Остаток на 31 декабря 2017 г.		92 144 881,56	70 000 000,00	12 889 526,63			20 719 098,02	3 956 824,29								
2	Изменения в результате переоценки внеоборотных активов																
3	Остаток на 31 декабря 2017 г., пересчитанный		92 144 881,56	70 000 000,00	12 889 526,63			20 719 098,02	3 956 824,29								
4	Привлечение средств на выпуск облигаций																
5	Прочий совокупный доход (убыток), не подлежащий переоценке в составе добавочного капитала																
6	Прочий совокупный доход (убыток), подлежащий переоценке в составе добавочного капитала																
7	Прочий совокупный доход (убыток), подлежащий переоценке в составе добавочного капитала																
8	Изменения в результате переоценки внеоборотных активов																
9	Выкуп у акционеров (участников) (принятия) собственных акций (долей, паев) с использованием средств организации																
10	Изменения в результате переоценки внеоборотных активов																
11	Изменения в результате переоценки внеоборотных активов																
12	Прочие совокупный доход (убыток), подлежащий переоценке в составе добавочного капитала																
13	Прочие совокупный доход (убыток), подлежащий переоценке в составе добавочного капитала																
14	Остаток на 30 июня 2018 г.		92 144 881,56	70 000 000,00	12 889 526,63												
15	Остаток на 31 декабря 2018 г.		92 144 881,56	70 000 000,00	12 889 526,63												
16	Изменения в результате переоценки внеоборотных активов																
17	Прочий совокупный доход (убыток), подлежащий переоценке в составе добавочного капитала																
18	Прочий совокупный доход (убыток), подлежащий переоценке в составе добавочного капитала																
19	Прочий совокупный доход (убыток), подлежащий переоценке в составе добавочного капитала																
20	Прочий совокупный доход (убыток), подлежащий переоценке в составе добавочного капитала																
21	Прочий совокупный доход (убыток), подлежащий переоценке в составе добавочного капитала																
22	Прочий совокупный доход (убыток), подлежащий переоценке в составе добавочного капитала																
23	Прочий совокупный доход (убыток), подлежащий переоценке в составе добавочного капитала																
24	Прочий совокупный доход (убыток), подлежащий переоценке в составе добавочного капитала																
25	Прочий совокупный доход (убыток), подлежащий переоценке в составе добавочного капитала																
26	Прочий совокупный доход (убыток), подлежащий переоценке в составе добавочного капитала																
27	Прочий совокупный доход (убыток), подлежащий переоценке в составе добавочного капитала																
28	Прочий совокупный доход (убыток), подлежащий переоценке в составе добавочного капитала																
29	Остаток на 30 июня 2019 г., в том числе:		92 144 881,56	70 000 000,00	12 889 526,63			12 708 276,33	2 664 863,33								
30	выплат, относящихся к активам (облигациям группам), классифицированным как просроченные для целей кредитного рейтинга																



Генеральный директор
 (подпись руководителя)
 17.07.2019

«О внесении изменений в Положение Банка России от 3 февраля 2016 года № 532-П «Отраслевой стандарт бухгалтерского учета «Порядок составления бухгалтерской (финансовой) отчетности профессиональных участников рынка ценных бумаг, акционерных инвестиционных фондов, организаторов торговли, центральных контрагентов, клиринговых организаций, специализированных депозитариев инвестиционного фонда, паевого инвестиционного фонда и негосударственного пенсионного фонда, управляющих компаний инвестиционного фонда, паевого инвестиционного фонда и негосударственного пенсионного фонда, бюро кредитных историй, кредитных рейтинговых агентств, страховых брокеров»

Отчетность некредитной финансовой организации

Код территории по ОКATO	Код некредитной финансовой организации		
	по ОКПО	основной государственный регистрационный номер	регистрационный номер
45383000	45116875	1027739003489	

ОТЧЕТ О ПОТОКАХ ДЕНЕЖНЫХ СРЕДСТВ НЕКРЕДИТНОЙ ФИНАНСОВОЙ ОРГАНИЗАЦИИ

за 30.06.2019

Акционерное общество "Управляющая компания УРАЛСИБ"

(полное фирменное и сокращенное фирменное наименования)

Почтовый адрес 119435, Москва г, Саввинская набережная, дом 23, стр. 1

Код формы по ОКУД: 0420005

руб.

Номер строки	Наименование показателя	Примечания к строкам	1 полугодие 2019 г.	1 полугодие 2018 г.
1	2	3	4	5
Раздел I. Денежные потоки от операционной деятельности				
1	Поступления от продажи и погашения финансовых активов или от размещения финансовых обязательств, в обязательном порядке классифицируемых как оцениваемые по справедливой стоимости через прибыль или убыток			
2	Платежи в связи с приобретением финансовых активов или погашением финансовых обязательств, в обязательном порядке классифицируемых как оцениваемые по справедливой стоимости через прибыль или убыток			
3	Денежные поступления от предоставления услуг и полученные комиссии		287 530 312,80	315 397 593,84
4	Денежные выплаты поставщикам за товары и услуги		-104 123,97	-79 860 857,18
5	Проценты полученные		1 466 323,93	567 422,38
6	Проценты уплаченные			
7	Поступления в результате распределения прибыли (дивидендов) от дочерних, ассоциированных, совместно контролируемых предприятий		338 869 585,96	
8	Средства, полученные для перечисления клиентам доходов по ценным бумагам, за минусом средств перечисленных клиентам			
9	Выплата заработной платы и прочего вознаграждения сотрудникам		-90 353 179,87	-123 877 219,94
10	Оплата прочих административных и операционных расходов		-108 878 455,66	
11	Уплаченный налог на прибыль		-45 385 651,00	-22 073 005,82
12	Прочие денежные потоки от операционной деятельности		-7 527 092,47	-17 479 114,36
13	Сальдо денежных потоков от операционной деятельности		375 617 719,72	72 674 818,92
Раздел II. Денежные потоки от инвестиционной деятельности				
14	Поступления от продажи основных средств			
15	Поступления от продажи инвестиционного имущества			
16	Поступления от продажи нематериальных активов		-76 000,00	
17	Платежи в связи с приобретением, созданием, модернизацией, реконструкцией и подготовкой к использованию основных средств			
18	Платежи в связи с приобретением, созданием нематериальных активов			
19	Платежи в связи с приобретением, созданием, модернизацией, подготовкой к использованию инвестиционного имущества			
20	Поступления от продажи акций (долей участия) дочерних, ассоциированных, совместно контролируемых предприятий			
21	Платежи в связи с вложениями в акции (доли участия) дочерних, ассоциированных, совместно контролируемых предприятий			
22	Поступления от продажи и погашения финансовых активов, классифицируемых как оцениваемые по справедливой стоимости через прибыль или убыток по усмотрению некредитной финансовой организации			
23	Платежи в связи с приобретением финансовых активов, классифицируемых как оцениваемые по справедливой стоимости через прибыль или убыток по усмотрению некредитной финансовой организации			
24	Поступления от продажи и погашения финансовых активов, оцениваемых по справедливой стоимости через прочий совокупный доход			
25	Платежи в связи с приобретением финансовых активов, оцениваемых по справедливой стоимости через прочий совокупный доход			
26	Поступления от продажи и погашения финансовых активов, оцениваемых по амортизированной стоимости		98 082 778,90	33 431 793,73
27	Платежи в связи с приобретением финансовых активов, оцениваемых по амортизированной стоимости			
28	Поступления доходов от сдачи инвестиционного имущества в аренду			
29	Прочие поступления от инвестиционной деятельности		514 476 576,82	
30	Прочие платежи по инвестиционной деятельности			
31	Сальдо денежных потоков от инвестиционной деятельности		612 483 355,72	33 431 793,73
Раздел III. Денежные потоки от финансовой деятельности				
32	Поступления от размещения финансовых обязательств, классифицируемых как оцениваемые по справедливой стоимости через прибыль или убыток по усмотрению некредитной финансовой организации			
33	Платежи в связи с погашением финансовых обязательств, классифицируемых как оцениваемые по справедливой стоимости через прибыль или убыток по усмотрению некредитной финансовой организации			
34	Поступления от привлечения кредитов, займов и прочих привлеченных средств, оцениваемых по амортизированной стоимости			

35	Погашение кредитов, займов и прочих привлеченных средств, оцениваемых по амортизированной стоимости			
36	Поступления от выпуска акций, увеличения долей участия и внесения вкладов собственниками (участниками)			
37	Поступления от продажи собственных акций (долей участия)			
38	Платежи собственникам (участникам) в связи с выкупом у них собственных акций (долей участия) или их выходом из состава участников			
39	Выплаченные дивиденды		-999 999 500,00	-100 002 500,00
40	Поступления от выпуска облигаций, векселей и других долговых ценных бумаг, оцениваемых по амортизированной стоимости			
41	Платежи в связи с погашением (выкупом) векселей и других долговых ценных бумаг, оцениваемых по амортизированной стоимости			
42	Прочие поступления от финансовой деятельности			
43	Прочие платежи по финансовой деятельности			
44	Сальдо денежных потоков от финансовой деятельности		-999 999 500,00	-100 002 500,00
45	Сальдо денежных потоков за отчетный период		-11 898 424,56	6 104 112,65
46	Величина влияния изменений курса иностранной валюты по отношению к рублю		-3 711 484,23	3 980,61
47	Остаток денежных средств и их эквивалентов на начало отчетного периода	5	20 204 125,03	1 384 986,64
48	Остаток денежных средств и их эквивалентов на конец отчетного периода	5	4 594 216,24	7 493 079,90

Генеральный директор
(должность руководителя)

17.07.2019



О.И.Сумина
(инициалы, фамилия)

Примечание 1. Основная деятельность некредитной
финансовой организации

Таблица 1.1

Номер строки	Стандарт МСФО	Требования к раскрытию информации	Описание
1	2	3	4
1	МСФО (IAS) 1	Номер лицензии	1) 045-06475-001000 2) 21-000-1-00037
2	МСФО (IAS) 1	Срок действия лицензии	1) Без ограничения срока действия 2) Без ограничения срока действия
3	МСФО (IAS) 1	Дата выдачи лицензии	1) от 5 марта 2003 г. 2) 14 июля 2000 г.
4	МСФО (IAS) 1	Виды деятельности, на осуществление которых выдана лицензия	1) На осуществление деятельности по управлению ценными бумагами 2) На осуществление деятельности по управлению инвестиционными фондами, паевыми инвестиционными фондами и негосударственными пенсионными фондами
5	МСФО (IAS) 1	Информация о возобновлении действия лицензии	-
6	МСФО (IAS) 1	Организационно-правовая форма некредитной финансовой организации	Акционерное общество
7	МСФО (IAS) 1, МСФО (IAS) 24	Наименование материнского предприятия и наименование конечного владельца (бенефициара)	Акционерное общество «Финансовая корпорация УРАЛСИБ» (материнское предприятие); Коган Владимир Игоревич (конечный владелец (бенефициар))
8	МСФО (IAS) 1, МСФО	Местонахождение материнского предприятия группы, в состав которой входит некредитная финансовая организация	город Москва

	(IAS) 24		
9	МСФО (IAS) 1	Количество филиалов некредитной финансовой организации, открытых на территории Российской Федерации	0
10	МСФО (IAS) 1	Количество филиалов некредитной финансовой организации, открытых на территории иностранных государств	0
11	МСФО (IAS) 1	Места нахождения филиалов некредитной финансовой организации, открытых на территории иностранных государств	-
12	МСФО (IAS) 1	Юридический адрес некредитной финансовой организации	119435, г. Москва, Саввинская набережная, дом 23, строение 1
13	МСФО (IAS) 1	Фактический адрес некредитной финансовой организации	119435, г. Москва, Саввинская набережная, дом 23, строение 1
14	МСФО (IAS) 1	Численность персонала некредитной финансовой организации	64
15	МСФО (IAS) 21	Валюта отчетности	рубли

Примечание 2. Экономическая среда, в которой некредитная финансовая организация осуществляет свою деятельность

Таблица 2.1

Номер строки	Стандарт МСФО	Требования к раскрытию информации	Описание
1	2	3	4
1	МСФО (IAS) 1	<p>Основные факторы и влияния, определяющие финансовые результаты.</p> <p>Изменения внешней среды, в которой функционирует некредитная финансовая организация, реакция на эти изменения</p>	<p>Конъюнктура мировой и российской экономики и финансовых рынков. В особенности - динамика номинальных и реальных процентных ставок, а также курса рубля к основным мировым валютам.</p> <p>Динамика реальных располагаемых доходов населения и разрыва в доходах между различными слоями домохозяйств.</p> <p>Ликвидность рынков и отдельных финансовых инструментов, определяющая возможность их оперативной реализации без дополнительных потерь</p> <p>Изменения в регулировании деятельности по управлению активами и финансового сектора в целом.</p> <p>Геополитическая напряженность и вводимые ограничения</p> <p>Компания реагирует на ухудшение перспектив российской экономики и финансового рынка расширением работы с зарубежными финансовыми инструментами, а также более активным использованием инструментов хеджирования</p> <p>На снижение процентных ставок - активизацией продвижения конкурентных продуктов с фиксированным доходом, удлинением дюрации облигационных вложений.</p> <p>На неустойчивую конъюнктуру мировых рынков и слабость мировой экономики - усилением диверсификации вложений и продуктов, ужесточением рисков лимитов и требований к эмитентам, увеличением доли консервативных инструментов в портфелях и их приоритезацией в клиентских рекомендациях.</p> <p>На снижение реальных располагаемых доходов населения и увеличение разрыва в доходах - более чёткой сегментацией потенциальных клиентов и концентрацией на наиболее приоритетных сегментах, развитием адресных продуктовых предложений, адаптированных к различным профилям риска и уровням благосостояния.</p> <p>Политический ландшафт достаточно сильно меняется. РФ находятся под санкциями, примененными правительствами других стран. Степень и влияния вводимых ограничений достаточно сложно оценить, особенно при введении персональных санкций против компаний.</p> <p>Реакция на рост геополитической напряженности – приобретение хеджирующих инструментов, а также максимально широкая диверсификация портфелей для минимизации специфических рисков</p>

Примечание 3. Основы составления отчетности

Основы составления отчетности

Таблица 3.1

Номер строки	Стандарт МСФО	Требования к раскрытию информации	Описание
1	2	3	4
1	МСФО (IAS) 1	Некредитная финансовая организация должна явно и однозначно указать основы подготовки бухгалтерской (финансовой) отчетности	Данная бухгалтерская (финансовая) отчетность подготовлена с учетом требований Положения Банка России от 03.02.2016 №532-п "Порядок составления бухгалтерской (финансовой) отчетности профессиональных участников рынка ценных бумаг, акционерных инвестиционных фондов, организаторов торговли, центральных контрагентов, клиринговых организаций, специализированных депозитариев инвестиционного фонда, паевого инвестиционного фонда и негосударственного пенсионного фонда, управляющих компаний инвестиционного фонда, паевого инвестиционного фонда и негосударственного пенсионного фонда, бюро кредитных историй, кредитных рейтинговых агентств, страховых брокеров".
2	МСФО (IAS) 1	База (или базы) оценки, использованная (использованные) при составлении бухгалтерской (финансовой) отчетности	Бухгалтерская (финансовая) отчетность подготовлена на основе правил учёта по первоначальной стоимости за исключением финансовых активов, оцениваемых по справедливой или амортизированной стоимости. Базы оценки по конкретным видам активов, использованные при составлении финансовой отчетности Общества раскрываются в Таблице 4.1 (Примечание 4) к настоящей Отчетности. Принципы учётной политики, использованные при подготовке отчетности, применялись последовательно в отношении всех периодов, представленных в отчетности.
3	МСФО (IAS) 1	Причины реклассификации сравнительных сумм	-
4	МСФО (IAS) 1	Характер реклассификаций сравнительных сумм (включая информацию по состоянию на начало предшествующего периода)	-
5	МСФО (IAS) 1	Сумма каждой статьи (класса статей), которая является предметом реклассификации	-
6	МСФО (IAS) 1	Существенное влияние ретроспективного применения учётной политики на информацию на начало предшествующего отчетного периода, существенное влияние ретроспективного пересчёта или реклассификации	Общество осуществило переход на новый план счетов, утвержденный Положением Банка России № 486-П «Положение о Плане счетов бухгалтерского учета в некредитных финансовых организациях и порядке его применения» от 02.09.2015г. и отраслевые стандарты бухгалтерского учета (далее - ОСБУ). Показатели бухгалтерской (финансовой) отчетности были