

АУДИТОРСКОЕ ЗАКЛЮЧЕНИЕ

о бухгалтерской (финансовой) отчетности

Открытого паевого инвестиционного фонда облигаций

«УРАЛСИБ Еврооблигации»

под управлением

Акционерного Общества «Управляющая компания УРАЛСИБ»

за 2016 г.

АУДИТОРСКОЕ ЗАКЛЮЧЕНИЕ

Владельцам инвестиционных паев Открытого паевого инвестиционного фонда облигаций «УРАЛСИБ Еврооблигации» под управлением Акционерного Общества «Управляющая компания УРАЛСИБ»

Аудируемое лицо: Открытый паевой инвестиционный фонд облигаций «УРАЛСИБ Еврооблигации» под управлением Акционерного Общества «Управляющая компания УРАЛСИБ»

Место нахождения Управляющей компании: 123317, г. Москва, Пресненская набережная, дом 10.

Государственная регистрация Управляющей компании: Закрытое акционерное общество «Управляющая компания НИКойл» зарегистрировано Московской Регистрационной Палатой 21.11.1996 г. № 062.707.

Запись в Единый государственный реестр юридических лиц о юридическом лице, зарегистрированном до 1 июля 2002 г., внесена 17.07.2002 г. за основным государственным регистрационным номером 1027739003489.

Изменение наименования аудируемого лица на Закрытое акционерное общество «Управляющая компания УралСиб» зарегистрировано 02.07.2004 г. Межрайонной инспекцией Министерства РФ по налогам и сборам № 44 по г. Москве за государственным регистрационным номером 2047744007111 (Свидетельство серии 77 № 007056990).

Изменение организационно-правовой формы – Акционерное общество «Управляющая компания УРАЛСИБ» зарегистрировано 23.06.2015 г. Межрайонной инспекцией Федеральной налоговой службы № 46 по г. Москве за государственным регистрационным номером 2157747109177 (Лист записи от 23.06.2015 г.).

Изменение наименования Фонда (регистрационный номер в реестре ЦБ РФ № 2314-4) – внесены изменениями и дополнениями в Правила доверительного управления от 05.08.2014 года № 4.

Аудитор: Общество с ограниченной ответственностью «ЭНЭКО»

Место нахождения: 123007, г. Москва, Хорошевское ш., д. 32А, офис 417.

Государственная регистрация: Закрытое акционерное общество «ЭНЭКО» зарегистрировано Московской регистрационной палатой 22.11.1993 г., Свидетельство о государственной регистрации № 123.767.

07.08.2002 г. внесена запись в Единый государственный реестр юридических лиц о юридическом лице, зарегистрированном до 01.07.2002 г., за основным регистрационным номером 1027739047291.

Путем реорганизации в форме преобразования из Закрытого акционерного общества «ЭНЭКО» создано Общество с ограниченной ответственностью «ЭНЭКО», зарегистрированное 02.10.2014 г. Межрайонной инспекцией ФНС № 46 по г. Москве за основным регистрационным номером 5147746167773.

ООО «ЭНЭКО» является членом Саморегулируемой организации аудиторов Ассоциация «Содружество» (далее – СРО ААС) и включено в реестр аудиторов и аудиторских организаций за основным регистрационным номером записи (ОРНЗ) 11606057043 (Свидетельство о членстве № 8103).

Мы провели ежегодный аудит прилагаемой бухгалтерской (финансовой) отчетности Открытого паевого инвестиционного фонда облигаций «УРАЛСИБ Еврооблигации» под управлением Акционерного Общества «Управляющая компания УРАЛСИБ» (далее – Фонд), состоящей из:

- баланса имущества, составляющего паевой инвестиционный фонд, за январь 2016 года;
- отчета о приросте (об уменьшении) стоимости имущества, составляющего паевой инвестиционный фонд, за январь 2016 года;
- справки о стоимости активов паевого инвестиционного фонда за январь 2016 года;

- справки о стоимости чистых активов паевого инвестиционного фонда за январь 2016 года;
- отчета об изменении стоимости чистых активов паевого инвестиционного фонда за январь 2016 года;
- справок о стоимости чистых активов, в том числе стоимости активов (имущества), акционерного инвестиционного фонда (паевого инвестиционного фонда), за февраль, март, апрель, май, июнь, июль, август, сентябрь, октябрь, ноябрь, декабрь 2016 года;
- отчетов о приросте (об уменьшении) стоимости имущества, принадлежащего акционерному инвестиционному фонду (составляющего паевой инвестиционный фонд), за февраль, март, апрель, май, июнь, июль, август, сентябрь, октябрь, ноябрь, декабрь 2016 года;
- отчета о вознаграждениях и расходах, связанных с доверительным управлением имуществом, составляющим активы акционерного инвестиционного фонда (имуществом, составляющим паевой инвестиционный фонд), за 2016 год.

Ответственность аудируемого лица за бухгалтерскую (финансовую) отчетность

Руководство Управляющей компании несет ответственность за составление и достоверность указанной бухгалтерской (финансовой) отчетности, подготовленной в соответствии с российскими правилами составления бухгалтерской (финансовой) отчетности, и за систему внутреннего контроля, необходимую для составления бухгалтерской (финансовой) отчетности, не содержащей существенных искажений вследствие недобросовестных действий или ошибок.

Ответственность аудитора

Наша ответственность заключается в выражении мнения о достоверности бухгалтерской (финансовой) отчетности на основе проведенного нами аудита. Мы проводили аудит в соответствии с федеральными стандартами аудиторской деятельности. Данные стандарты требуют соблюдения применимых этических норм, а также планирования и проведения аудита таким образом, чтобы получить достаточную уверенность в том, что бухгалтерская (финансовая) отчетность не содержит существенных искажений.

Аудит включал проведение аудиторских процедур, направленных на получение аудиторских доказательств, подтверждающих числовые показатели в бухгалтерской (финансовой) отчетности и раскрытие в ней информации. Выбор аудиторских процедур является предметом нашего суждения, которое основывается на оценке риска существенных искажений, допущенных вследствие недобросовестных действий или ошибок. В процессе оценки данного риска нами рассмотрена система внутреннего контроля, обеспечивающая составление и достоверность бухгалтерской (финансовой) отчетности, с целью выбора соответствующих аудиторских процедур, но не с целью выражения мнения об эффективности системы внутреннего контроля.

Аудит также включал оценку надлежащего характера применяемой учетной политики и обоснованности оценочных показателей, полученных руководством аудируемого лица, а также оценку представления бухгалтерской (финансовой) отчетности в целом.

Мы полагаем, что полученные в ходе аудита аудиторские доказательства дают достаточные основания для выражения мнения о достоверности бухгалтерской (финансовой) отчетности.

Мнение

По нашему мнению, бухгалтерская (финансовая) отчетность отражает достоверно во всех существенных отношениях финансовое положение Фонда по состоянию на 30 декабря 2016 года, финансовые результаты его деятельности за 2016 год в соответствии с российскими правилами составления бухгалтерской (финансовой) отчетности.



ЗАКЛЮЧЕНИЕ

**в соответствии с требованиями Федерального закона
от 29 ноября 2001 г. N 156-ФЗ "Об инвестиционных фондах"**

В соответствии со статьей 50 Федерального закона от 29 ноября 2001 г. N 156-ФЗ "Об инвестиционных фондах" проведенный нами аудит включал проверку:

- ведения учета и составления отчетности в отношении имущества, составляющего Фонд, и операций с этим имуществом;
- состава и структуры имущества, составляющего Фонд;
- расчета стоимости чистых активов Фонда, оценки расчетной стоимости одного инвестиционного пая, суммы, на которую выдается один инвестиционный пай, и суммы денежной компенсации, подлежащей выплате в связи с погашением инвестиционного пая;
- соблюдения требований, предъявляемых к порядку хранения имущества, составляющего паевой инвестиционный фонд, и документов, удостоверяющих права на имущество, составляющее Фонд;
- сделок, совершенных с активами Фонда.

Ответственность аудируемого лица

Руководство Управляющей компании несет ответственность за выполнение требований, установленных Федеральным законом от 29 ноября 2001 г. № 156-ФЗ "Об инвестиционных фондах", Положением о составе и структуре активов акционерных инвестиционных фондов и активов паевых инвестиционных фондов, утвержденным приказом ФСФР России от 28 декабря 2010 г. № 10-79/пз-н, Положением о порядке и сроках определения стоимости чистых активов акционерных инвестиционных фондов, стоимости чистых активов паевых инвестиционных фондов, расчетной стоимости инвестиционных паев паевых инвестиционных фондов, а также стоимости чистых активов акционерных инвестиционных фондов в расчете на одну акцию, утвержденным приказом ФСФР России от 15 июня 2005 г. № 05-21/пз-н, Указаниями Банка России «Об определении стоимости чистых активов инвестиционных фондов, в том числе о порядке расчета среднегодовой стоимости чистых активов паевого инвестиционного фонда и чистых активов акционерного инвестиционного фонда, расчетной стоимости инвестиционных паев паевых инвестиционных фондов, стоимости имущества, переданного в оплату инвестиционных паев» от 25 августа 2015 г. № 3758-У и «О составе и структуре активов акционерных инвестиционных фондов и активов паевых инвестиционных фондов» от 05 сентября 2016 г. № 4129-У (далее - законодательство Российской Федерации в отношении паевых инвестиционных фондов).

Ответственность аудитора

В соответствии со статьей 50 Федерального закона от 29 ноября 2001 г. № 156-ФЗ "Об инвестиционных фондах" наша ответственность заключается в выражении мнения на основе проведенного нами аудита о соответствии порядка ведения учета и составления отчетности в отношении имущества, составляющего Фонд, состава и структуры активов Фонда требованиям законодательства Российской Федерации в отношении паевых инвестиционных фондов и Инвестиционной декларации Фонда, расчета стоимости чистых активов Фонда и расчета стоимости чистых активов паевого инвестиционного фонда в расчете на один инвестиционный пай требованиям законодательства Российской Федерации в отношении паевых инвестиционных фондов, порядка хранения имущества, составляющего паевой инвестиционный фонд, и документов, удостоверяющих права на имущество, составляющее Фонд, требованиям законодательства Российской Федерации в отношении паевых инвестиционных фондов, сделок, совершенных с активами Фонда, требованиям законодательства Российской Федерации в отношении паевых инвестиционных фондов и Инвестиционной декларации Фонда.

Мы проводили аудит в соответствии с федеральными стандартами аудиторской деятельности. Данные стандарты требуют соблюдения применимых этических норм, а также планирования и проведения аудита таким образом, чтобы получить достаточную уверенность в том, что порядок,

ведения учета и составления отчетности в отношении имущества, составляющего Фонд; состав и структура активов; расчет стоимости чистых активов Фонда и расчет стоимости чистых активов паевого инвестиционного фонда в расчете на один инвестиционный пай; порядок хранения имущества, составляющего паевой инвестиционный фонд, и документов, удостоверяющих права на имущество, составляющее Фонд; сделки, совершенные с активами Фонда, соответствуют требованиям законодательства Российской Федерации в отношении паевых инвестиционных фондов и Инвестиционной декларации Фонда.

Аудит включал проведение аудиторских процедур, направленных на получение аудиторских доказательств, подтверждающих соответствие порядка ведения учета и составления отчетности в отношении имущества, составляющего Фонд, состава и структуры активов Фонда, расчета стоимости чистых активов Фонда и расчета стоимости чистых активов паевого инвестиционного фонда в расчете на один инвестиционный пай, порядка хранения имущества, составляющего паевой инвестиционный фонд, и документов, удостоверяющих права на имущество, составляющее Фонд, сделок, совершенных с активами Фонда, требованиям законодательства Российской Федерации в отношении паевых инвестиционных фондов и Инвестиционной декларации Фонда.

Выбор аудиторских процедур является предметом нашего суждения, которое основывается на оценке риска существенного несоответствия требованиям законодательства Российской Федерации, допущенного вследствие недобросовестных действий или ошибок. В процессе оценки данного риска нами с целью выбора соответствующих аудиторских процедур, но не с целью выражения мнения об эффективности рассмотрена система внутреннего контроля, обеспечивающая соответствие порядка ведения учета и составления отчетности в отношении имущества, составляющего Фонд, состава и структуры активов Фонда, расчета стоимости чистых активов Фонда и расчета стоимости чистых активов паевого инвестиционного фонда в расчете на один инвестиционный пай, порядка хранения имущества, составляющего паевой инвестиционный фонд, и документов, удостоверяющих права на имущество, составляющее Фонд, сделок, совершенных с активами Фонда, требованиям законодательства Российской Федерации в отношении паевых инвестиционных фондов и Инвестиционной декларации Фонда.

Аудит также включал оценку надлежащего характера применяемой учетной политики и обоснованности оценочных показателей, полученных руководством аудируемого лица.

Мы полагаем, что полученные в ходе аудита аудиторские доказательства дают достаточные основания для выражения мнения о соответствии порядка ведения учета и составления отчетности в отношении имущества, составляющего Фонд; состава и структуры активов Фонда, расчета стоимости чистых активов Фонда и расчета стоимости чистых активов паевого инвестиционного фонда в расчете на один инвестиционный пай; порядка хранения имущества, составляющего паевой инвестиционный фонд, и документов, удостоверяющих права на имущество, составляющее Фонд; сделок, совершенных с активами Фонда, требованиям законодательства Российской Федерации в отношении паевых инвестиционных фондов и Инвестиционной декларации Фонда.

Мнение

По нашему мнению, порядок ведения учета и составления отчетности в отношении имущества, составляющего Фонд, и операций с этим имуществом, состав и структура имущества, составляющего Фонд, расчет стоимости чистых активов Фонда, оценка расчетной стоимости одного инвестиционного пая, суммы, на которую выдается один инвестиционный пай, и суммы денежной компенсации, подлежащей выплате в связи с погашением инвестиционного пая, порядок хранения имущества, составляющего паевой инвестиционный фонд, и документов, удостоверяющих права на имущество, составляющее Фонд, сделки, совершенные с активами Фонда, во всех существенных отношениях соответствуют требованиям законодательства Российской Федерации и Инвестиционной декларации Фонда.

Руководитель ООО «ЭНЭКО»:



Генеральный директор Орлова Т.А.

(аттестат № 010188 от 28 марта 1996 г. на осуществление аудиторской деятельности в области аудита бирж, внебюджетных фондов и инвестиционных институтов, срок деятельности – неограничен; является членом СРО ААС, ОРНЗ – 21606090750, номер в реестре – 10139)

БАЛАНС имущества, составляющего паевой инвестиционный фонд
Открытый паевой инвестиционный фонд облигаций
"УРАЛСИБ Еврооблигации"
(тип и название паевого инвестиционного фонда)

правила Фонда зарегистрированы ФКЦБ России 21.02.2012 за № 2314
Акционерное общество "Управляющая компания УРАЛСИБ"
(полное фирменное наименование управляющей компании)

на 29 января 2016 г.

(тыс. рублей)

Имущество (обязательства)	Код стр.	31.12.2015	29.01.2016
1	2	3	4
Имущество, составляющее паевой инвестиционный фонд			
Денежные средства на банковских счетах, всего	010	6 506	3 497
в том числе в ПАО "БАНК УРАЛСИБ":			
- в рублях	011	4 545	1 414
- в иностранной валюте	012	1 962	2 082
Денежные средства в банковских вкладах, всего	020	-	-
- в рублях	021	-	-
- в иностранной валюте	022	-	-
Ценные бумаги российских эмитентов, имеющие признаваемую котировку, всего	030	-	9 121
в том числе:			
- акции	031	-	-
в том числе:			
- облигации	032	-	9 121
в том числе:			
сроком погашения до года		-	3 996
сроком погашения от года до 3 лет			
сроком погашения более 3-х лет		-	5 125
Красноярский Край-34010-об, RU34010KNA0		-	5 125
Ценные бумаги российских эмитентов, не имеющие признаваемую котировку, всего	040	9 128	15 171
в том числе:			
- акции	041	-	-
в том числе:			
- облигации	042	9 128	15 171
в том числе:			
сроком погашения до года			
сроком погашения от года до 3 лет			
сроком погашения более 3-х лет		-	15 171
Министерство Финансов Российской Федерации, 09/16/43, 12840069V		-	15 171
- векселя	043	-	-
- иные ценные бумаги	044	-	-
Дебиторская задолженность в том числе:	050	8 095	14 047
- средства, переданные профессиональным участникам рынка ценных бумаг	051	6 713	11 995
ОАО УРАЛСИБ Кэпитал - Финансовые услуги		-	11 995
- дебиторская задолженность по сделкам купли-продажи имущества	052	-	-
- дебиторская задолженность по процентному (купонному) доходу по банковским вкладам и ценным бумагам	053	1 382	2 052

- прочая дебиторская задолженность	054	-	-
Инвестиционные паи паевых инвестиционных фондов	060	-	-
Ценные бумаги иностранных эмитентов, всего в том числе:	070	64 594	47 213
- депозитарные расписки		-	-
- ценные бумаги иностранных государств	071	-	-
- ценные бумаги международных финансовых организаций	072	-	-
- акции иностранных акционерных обществ	073	-	-
- облигации иностранных коммерческих организаций	074	54 444	38 967
в том числе:			
сроком погашения до года		-	351
сроком погашения от года до 3 лет		-	12 543
BORETS FINANCE LIMITED/REGS, XS0974469206		-	12 543
сроком погашения более 3-х лет		-	26 073
ROSNRM 4.199 03/06/22, XS0861981180		-	13 636
GPB EUROBOND FIN/ GAZPROMBA 25/04/2049, XS0848137708		-	12 437
- паи (акции) иностранных инвестиционных фондов		10 150	8 246
FINEX TRADABLE RUSSIAN CO (USD)- ETF, IE00B84D7P43		-	8 246
Доли в российских обществах с ограниченной ответственностью	080	-	-
Доходные вложения в материальные ценности, всего в том числе:	090	-	-
- объекты недвижимого имущества, кроме строящихся и реконструируемых объектов	091	-	-
- строящиеся и реконструируемые объекты недвижимого имущества	092	-	-
- имущественные права на недвижимое имущество	093	-	-
- проектно-сметная документация	094	-	-
Иное имущество		-	-
Итого имущество: (строки 010 + 020 + 030 + 040 + 050 + 060 + 070 + 080 + 090)	100	88 322	89 049
Обязательства, исполнение которых осуществляется за счет имущества, составляющего паевой инвестиционный			
Кредиторская задолженность	110	401	190
Резервы на выплату вознаграждений	120	331	15
Инвестиционные паи	130	87 591	88 844
Итого обязательства: (строки 110 +120 + 130)	140	88 322	89 049

Примечание: В строке 070: "Ценные бумаги иностранных эмитентов, всего" отражаются, в том числе, паи (акции) иностранных инвестиционных фондов.

Генеральный директор
АО "УК УРАЛСИБ"



А.М. Успенский

Руководитель дирекции по сопровождению
инвестиционных фондов АО "УК УРАЛСИБ"

В.В. Бобкова

Отчет о приросте (об уменьшении) стоимости имущества

открытый паевой инвестиционный фонд
облигаций "УРАЛСИБ Еврооблигации"

(тип и название паевого инвестиционного фонда)

Правила Фонда зарегистрированы ФКЦБ РФ 21.02.2012, регистрационный номер 2314

Акционерное общество "Управляющая компания УРАЛСИБ"

(полное фирменное наименование управляющей компании)


на 29 января 2016 года

(тыс. рублей)

Наименование показателя	Код стр.	За отчетный период	За соответствующий период прошлого года
1	2	3	4
Выручка от продажи ценных бумаг	010	31 858.01	-
Расходы, связанные с продажей ценных бумаг	020	32 281.06	-
Результат от продажи ценных бумаг (010 - 020)	030	- 423.05	-
Из них составляет 5 и более процентов от общей стоимости имущества			
Выручка от продажи недвижимого имущества или передачи имущественных прав на недвижимое имущество	040	-	-
Расходы, связанные с продажей недвижимого имущества или передачей имущественных прав на недвижимое имущество	050	-	-
Результат от продажи недвижимого имущества или передачи имущественных прав на недвижимое имущество (040 - 050)	060	-	-
Выручка от продажи иного имущества	070	-	-
Расходы, связанные с продажей иного имущества	080	-	-
Результат от продажи иного имущества (070 - 080)	090	-	-
Процентный доход по банковским вкладам и ценным бумагам	100	592.65	849.26
Дивиденды по акциям	110		
Прирост (уменьшение) средств в иностранной валюте	120	1 125.45	3 757.00
Выручка от сдачи недвижимого имущества в аренду	130	-	-
Прирост (+) или уменьшение (-) стоимости ценных бумаг, имеющих признаваемую котировку, всего	140	255.00	- 11.88
в том числе:			
- акции	141	-	-
- облигации	142	- 6.50	- 11.88
- инвестиционные паи	143	261.50	-
Прирост (+) или уменьшение (-) стоимости ценных бумаг, не имеющих признаваемой котировки, всего	150	2 368.67	14 768.58
в том числе:			
- акции	151	-	-
- облигации	152	812.65	-

- векселя	153	-	-
- иные ценные бумаги	154	1 556.01	14 768.58
Прирост (+) или уменьшение (-) стоимости недвижимого имущества или имущественных прав на недвижимое имущество	160	-	-
Вознаграждение и расходы, связанные с доверительным управлением паевым инвестиционным фондом	170	147.95	100.43
в том числе резерв на выплату вознаграждений	171	115.79	99.19
Прочие доходы	180	331.02	77.63
Прочие расходы	190	-	-
Прирост имущества, составляющего паевой инвестиционный фонд, в результате выдачи инвестиционных паев	200	4 024.95	31 980.49
Уменьшение имущества, составляющего паевой инвестиционный фонд, в результате погашения или обмена инвестиционных паев	210	6 873.12	30 496.51
ИТОГО: прирост (+) или уменьшение (-) стоимости имущества, составляющего паевой инвестиционный фонд (030 + 060 + 090 + 100 + 110 + 120 + 130 + 140 + 150 + 160 + 180+ 200 - 170 -190- 210)	220	1 253.61	20 824.13

Генеральный директор
АО "УК УРАЛСИБ"



[Handwritten signature]

А.М. Успенский

Руководитель дирекции по сопровождению
паевых инвестиционных фондов АО "УК УРАЛСИБ"

[Handwritten signature]

В.В. Бобкова

СПРАВКА
О СТОИМОСТИ АКТИВОВ
открытого паевого инвестиционного фонда
облигаций "УРАЛСИБ Еврооблигации"
(полное наименование паевого инвестиционного фонда)
Правила фонда зарегистрированы ФКЦБ России 21/02/2012 за №2314
Акционерное общество "Управляющая компания УРАЛСИБ"
(полное наименование управляющей компании)
на 29/01/2016

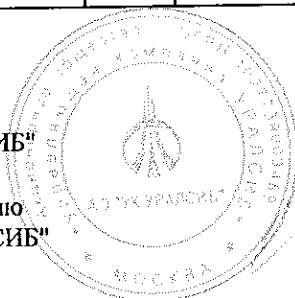
Вид активов	Код стр.	Сумма денежных средств или стоимость иного имущества (тыс.рублей)	Доля от общей стоимости активов (процентов)	Доля от общего количества размещенных (выданных) ценных бумаг (долей) (процентов)	Примечание
1	2	3	4	5	6
Денежные средства на банковских счетах, всего	100	3 496.75	3.93		x
в том числе в ПАО "БАНК УРАЛСИБ":					x
- в рублях	110	1 414.49	1.59		x
- в иностранной валюте	120	2 082.27	2.34		x
Денежные средства в банковских вкладах, всего	200				x
					x
- в рублях	210				x
- в иностранной валюте	220				x
Ценные бумаги имеющие признаваемую котировку, всего	300	9 121.00	10.24		x
в том числе					x
- ценные бумаги российских эмитентов, включенные в котировальные списки организаторов торговли на рынке ценных бумаг	310	9 121.00	10.24		x
включая					x
- государственные ценные бумаги Российской Федерации	311				x
- государственные ценные бумаги субъектов Российской Федерации	312	5 125.00	5.76		x
Красноярский Край-34010-об, RU34010KNA0		5 125.00	5.76	0.040000000000	10.09.2019
- муниципальные ценные бумаги	313				x
- облигации российских хозяйственных обществ	314	3 996.00	4.49		x
Татфондбанк-8-боб, 4B020803058B		3 996.00	4.49	0.133333333333	06.10.2016
- обыкновенные акции открытых акционерных обществ, за исключением акций акционерных инвестиционных фондов	315				x
- обыкновенные акции акционерных инвестиционных фондов	316				x
- привилегированные акции открытых акционерных обществ	317				x
- инвестиционные или паевых инвестиционных фондов	318				x
- ценные бумаги российских эмитентов, не включенные в котировальные списки организаторов торговли на рынке ценных бумаг	320				x
включая					x
- государственные ценные бумаги Российской Федерации	321				x
- государственные ценные бумаги субъектов Российской Федерации	322				x
- муниципальные ценные бумаги	323				x

- облигации российских хозяйственных обществ	324					X
- обыкновенные акции открытых акционерных обществ, за исключением акций акционерных инвестиционных фондов	325					X
- обыкновенные акции акционерных инвестиционных фондов	326					X
- привилегированные акции открытых акционерных обществ	327					X
- обыкновенные акции закрытых акционерных обществ	328					X
- инвестиционные паи паевых инвестиционных фондов	329					X
Ценные бумаги российских эмитентов, не имеющие признаваемую котировку, всего	400	15 171.28	17.04			X
в том числе						X
- государственные ценные бумаги Российской Федерации	410	15 171.28	17.04			X
Министерство Финансов Российской Федерации, 09/16/43, 12840069V		15 171.28	17.04	0.00000006667	16.09.2043, полугодие/ISE	
- государственные ценные бумаги субъектов Российской Федерации	420					X
- муниципальные ценные бумаги	430					X
- облигации российских хозяйственных обществ	440					X
- обыкновенные акции открытых акционерных обществ, за исключением акций акционерных инвестиционных фондов	450					X
- обыкновенные акции акционерных инвестиционных фондов	460					X
- привилегированные акции открытых акционерных обществ	470					X
- обыкновенные акции закрытых акционерных обществ	480					X
- инвестиционные паи паевых инвестиционных фондов	490					X
- векселя	491					X
Ценные бумаги иностранных эмитентов, всего	500	47 212.67	53.02			X
- депозитарные расписки	501					X
- паи	502	8 245.50	9.26			X
FINEX TRADABLE RUSSIAN CO (USD)- ETF, IE00B84D7P43 /FinEx Funds Plc/ OPIF		8 245.50	9.26	0.33009742180	MMBB	
- ценные бумаги иностранных государств	510					X
- ценные бумаги международных финансовых организаций	520					X
- облигации иностранных коммерческих организаций	530	38 967.17	43.76			X
BORETS FINANCE LIMITED/REGS, XS0974469206		12 543.27	14.09	0.00000004762	26.09.2018, полугодие/ISE	
GPB EUROBOND FIN/ GAZPROMBA 25/04/2049, XS0848137708		12 436.81	13.97	0.00002000000	25.04.2049, полугодие/ISE	
ROSNRM 4.199 03/06/22, XS0861981180		13 636.00	15.31	0.01000000000	06.03.2022, полугодие/ISE	
VPB FUNDING LIMITED_9_11/14/16, XS0993279958		351.09	0.39	0.00008888889	14.11.2016, полугодие/ISE	
- акции иностранных акционерных обществ	540					X
Доли в российских обществах с ограниченной ответственностью	600					X
Недвижимое имущество	700					X
Имущественные права на недвижимое имущество	800					X

Строящиеся и реконструируемые объекты недвижимого имущества	900				x
Проектно-сметная документация	1000				x
Иные вложения в материальные ценности	1100				x
Дебиторская задолженность в том числе	1200	14 046.87	15.77		x
- средства, переданные профессиональным участникам рынка ценных бумаг	1210	11 995.02	13.47		x
- дебиторская задолженность по сделкам купли-продажи имущества	1220				x
- дебиторская задолженность по процентному (купонному) доходу по банковским вкладам и ценным бумагам	1230	2 051.85	2.30		x
- прочая дебиторская задолженность	1240				x
Итого активов: (строки 100 + 200 + 300 + 400 + 500 + 600 + 700 + 800 + 900 + 1000 + 1100 + 1200)	1300	89 048.58	100.00		

Генеральный директор АО "УК УРАЛСИБ"

Руководитель дирекции по сопровождению инвестиционных фондов АО "УК УРАЛСИБ"



 Успенский А. М.

 Бобкова В.В.

СПРАВКА

о стоимости чистых активов паевого инвестиционного фонда
на 29 января 2016 г.

Открытый паевой инвестиционный фонд облигаций "УРАЛСИБ Еврооблигации"

(тип и полное наименование паевого инвестиционного фонда)

Дата регистрации 21.02.2012, регистрационный номер 2314

(дата регистрации правил доверительного управления паевым инвестиционным фондом федеральным органом исполнительной власти по рынку ценных бумаг и регистрационный номер)

Акционерное общество "Управляющая компания УРАЛСИБ"
г.Москва, (495) 705-90-39, номер лицензии 21-000-1-00037 от 14.07.2000, выдано ФКЦБ

(полное фирменное наименование управляющей компании, место нахождения, номер телефона управляющей компании, номер и дата предоставления лицензии на осуществление деятельности по управлению паевыми инвестиционными фондами, наименование лицензирующего органа)

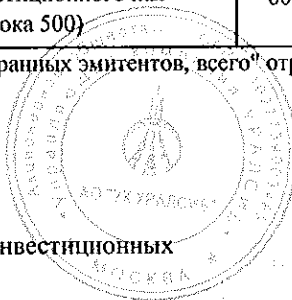
Дата определения стоимости чистых активов **29.01.2016**

Вид имущества	Код стр.	Сумма (оценочная стоимость) на 29.01.2016	Сумма (оценочная стоимость) на 28.01.2016
1	2	3	4
Активы:			
Денежные средства на счетах - всего	010	3 496 754.15	5 817 398.47
в том числе:			
- в рублях	011	1 414 487.95	3 691 275.90
- в иностранной валюте	012	2 082 266.20	2 126 122.57
Денежные средства во вкладах - всего	020	-	-
в том числе:			
- в рублях	021	-	-
- в иностранной валюте	022	-	-
Государственные ценные бумаги Российской Федерации	030	15 171 282.94	15 442 314.01
Государственные ценные бумаги субъектов Российской Федерации	040	5 125 000.00	5 095 000.00
Муниципальные ценные бумаги	050	-	-
Облигации российских хозяйственных обществ (кроме облигаций с ипотечным покрытием)	060	3 996 000.00	3 997 200.00
Акции российских акционерных обществ	070	-	-
Инвестиционные паи паевых инвестиционных фондов	080	-	-
Ипотечные ценные бумаги - всего	090	-	-
в том числе:			
- облигации с ипотечным покрытием	091	-	-
- ипотечные сертификаты участия	092	-	-
Векселя, выданные российскими хозяйственными обществами	100	-	-
Ценные бумаги иностранных эмитентов - всего	110	47 212 674.15	47 706 069.35
в том числе:			
- депозитарные расписки		-	-
- паи (акции) иностранных инвестиционных фондов		8 245 500.00	8 395 000.00
- ценные бумаги иностранных государств	111	-	-
- ценные бумаги международных финансовых организаций	112	-	-
- акции иностранных акционерных обществ	113	-	-
- облигации иностранных коммерческих организаций	114	38 967 174.15	39 311 069.35
Закладные	120	-	-
Денежные требования по обеспеченным ипотекой обязательствам из кредитных договоров или договоров займа и права залогодержателя по договорам об ипотеке (за исключением удостоверенных закладными)	130	-	-
Денежные требования по обязательствам из кредитных договоров или договоров займа, по которым кредиты (займы) предоставлены для уплаты цены по договорам участия в долевом строительстве объектов	140	-	-
Доли в российских обществах с ограниченной ответственностью	150	-	-
Недвижимое имущество, находящееся на территории Российской Федерации, - всего	160	-	-
в том числе:			
- объекты незавершенного строительства	161	-	-

Недвижимое имущество, находящееся на территории иностранных государств, - всего	170	-	-
в том числе:			
- объекты незавершенного строительства	171	-	-
Имущественные права на недвижимое имущество, находящееся на территории Российской Федерации, - всего	180	-	-
в том числе:			
- право аренды недвижимого имущества	181	-	-
Имущественные права на недвижимое имущество, находящееся на территории иностранных государств, - всего	190	-	-
в том числе:			
- право аренды недвижимого имущества	191	-	-
Имущественные права по обязательствам из договоров участия в долевом строительстве объектов недвижимого имущества	200	-	-
Имущественные права по обязательствам из инвестиционных договоров	210	-	-
Имущественные права по обязательствам из договоров, на основании которых осуществляется строительство (создание) объектов недвижимости на земельном участке, составляющем активы акционерного инвестиционного фонда или активы паевого	220	-	-
Имущественные права по обязательствам из договоров, на основании которых осуществляется реконструкция объектов недвижимости на земельном участке, составляющем активы акционерного инвестиционного фонда или активы паевого инвестиционного фонда	230	-	-
Проектно-сметная документация	240	-	-
Иное имущество	250	-	-
Дебиторская задолженность - всего	260	14 046 871.33	14 264 694.55
в том числе:			
- средства, находящиеся у профессиональных участников рынка ценных бумаг	261	11 995 017.47	12 197 878.21
- дебиторская задолженность по сделкам купли-продажи имущества	262	-	-
- дебиторская задолженность по процентному (купонному) доходу по денежным средствам на счетах, во вкладах и по ценным бумагам	263	2 051 853.86	2 066 816.34
- прочая дебиторская задолженность	264	-	-
Итого сумма активов: (строки 010 + 020 + 030 + 040 + 050 + 060 + 070 + 080 + 090 + 100 + 110 + 120 + 130 + 140 + 150 + 160 + 170 + 180 + 190 + 200 + 210 + 220 + 230 + 240 + 250 + 260)	270	89 048 582.57	92 322 676.38
Обязательства:			
Кредиторская задолженность	300	189 531.86	2 364 613.73
Резерв предстоящих расходов на выплату вознаграждения	310	14 586.31	108 238.82
Резерв для возмещения предстоящих расходов, связанных с доверительным управлением открытым паевым инвестиционным фондом	320	-	-
Итого сумма обязательств (строки 300 + 310 + 320)	330	204 118.17	2 472 852.55
Стоимость чистых активов: (строка 270 - строка 330)	400	88 844 464.40	89 849 823.83
Количество размещенных акций акционерного инвестиционного фонда (количество выданных инвестиционных паев паевого инвестиционного фонда) - штук	500	5 432.82516	5 432.82516
Стоимость чистых активов акционерного инвестиционного фонда в расчете на одну акцию (расчетная стоимость инвестиционного пая паевого инвестиционного фонда) (строка 400 / строка 500)	600	16 353.27	16 538.32

Примечание: В строке 110 "Ценные бумаги иностранных эмитентов, всего" отражаются, в том числе, паи (акции) иностранных инвестиционных фондов.

Генеральный директор АО "УК УРАЛСИБ"



 А.М. Успенский

Руководитель дирекции по сопровождению инвестиционных фондов АО "УК УРАЛСИБ"

 В.В. Бобкова

Руководитель Дирекции контроля деятельности ОПИФ и ИПИФ ЗАО "СД Центр"

 О.С. Волкова

к Положению о порядке и сроках определения стоимости чистых активов акционерных инвестиционных фондов, стоимости чистых активов паевых инвестиционных фондов, расчетной стоимости инвестиционных паев паевых инвестиционных фондов, а также стоимости чистых активов акционерных инвестиционных фондов в расчете на одну акцию

ОТЧЕТ ОБ ИЗМЕНЕНИИ СТОИМОСТИ ЧИСТЫХ АКТИВОВ ПАЕВОГО ИНВЕСТИЦИОННОГО ФОНДА

открытый паевой инвестиционный фонд
облигаций "УРАЛСИБ Еврооблигации"

(тип и полное наименование паевого инвестиционного фонда)

Правила Фонда зарегистрированы ФКЦБ РФ 21.02.2012, регистрационный номер 2314

(дата регистрации правил доверительного управления паевым инвестиционным фондом федеральным органом исполнительной власти по рынку ценных бумаг и регистрационный номер)

Акционерное общество "Управляющая компания УРАЛСИБ"

г.Москва, (495) 705-90-39, номер лицензии 21-000-1-00037 от 14.07.2000, выдано ФКЦБ


(полное фирменное наименование управляющей компании, место нахождения, номер телефона управляющей компании, номер и дата предоставления лицензии на осуществление деятельности по управлению паевыми инвестиционными фондами, наименование лицензирующего органа)

Дата составления отчета

29.01.2016

Причина изменения стоимости чистых активов	Код строки	Сумма
1	2	3
Стоимость чистых активов на начало отчетного периода	010	87 590 853.72
Размещение акций акционерного инвестиционного фонда (выдача инвестиционных паев паевого инвестиционного фонда)	020	73 631.96
Выкуп или приобретение акций акционерного инвестиционного фонда (погашение инвестиционных паев паевого инвестиционного фонда)	030	587 359.15
Обмен инвестиционных паев данного паевого инвестиционного фонда на инвестиционные пай других паевых инвестиционных фондов	040	6 285 761.59
Обмен инвестиционных паев других паевых инвестиционных фондов на инвестиционные пай данного паевого инвестиционного фонда	050	3 951 316.95
Выплата дохода от доверительного управления закрытым паевым инвестиционным фондом	060	-
Изменение стоимости чистых активов в результате операций с активами акционерного инвестиционного фонда (активами паевого инвестиционного фонда) и изменения стоимости активов фонда	070	4 101 782.51
Стоимость чистых активов на конец отчетного периода (строки 010 + 020 - 030 - 040 + 050 - 060 + (-)070)	080	88 844 464.40

Генеральный директор
АО "УК УРАЛСИБ"



_____ А.М. Успенский

Руководитель дирекции по сопровождению
паевых инвестиционных фондов АО "УК УРАЛСИБ"

_____ В.В. Бобкова

Руководитель Дирекции контроля деятельности
ОПИФ и ИПИФ ЗАО "СД Центр"

_____ О.С. Волкова

Справка о стоимости чистых активов, в том числе стоимости активов (имущества) акционерного инвестиционного фонда (паевого инвестиционного фонда)

Код формы по ОКУД 0420502
Месячная

Раздел I. Реквизиты акционерного инвестиционного фонда (паевого инвестиционного фонда)

Полное наименование акционерного инвестиционного фонда (полное название паевого инвестиционного фонда)	Номер лицензии акционерного инвестиционного фонда (регистрационный номер правил доверительного управления паевым инвестиционным фондом)	Полное наименование управляющей компании акционерного инвестиционного фонда (паевого инвестиционного фонда)	Номер лицензии управляющей компании акционерного инвестиционного фонда (паевого инвестиционного фонда)
1	2	3	4
Открытый паевой инвестиционный фонд облигаций "УРАЛСИБ Еврооблигации"	2314	Акционерное общество "Управляющая компания УРАЛСИБ"	21-000-1-00037

Раздел II. Параметры справки о стоимости чистых активов

Текущая отчетная дата	Предыдущая отчетная дата	Код валюты, в которой определена стоимость чистых активов
1	2	3
2016-02-29	2016-01-29	RUB

Раздел III. Активы

Подраздел I. Денежные средства

Наименование показателя	Код строки	Сумма на текущую отчетную дату	Сумма на предыдущую отчетную дату	Доля от общей стоимости активов на текущую отчетную дату, %	Доля от стоимости чистых активов на текущую отчетную дату, %
1	2	3	4	5	6
Денежные средства – всего	01	2056755,55	3496754,15	2,45	2,46
в том числе: на счетах в кредитных организациях – всего	01.01	2056755,55	3496754,15	2,45	2,46
в том числе: в валюте Российской Федерации	01.01.01	35775,22	1414487,95	0,04	0,04
в иностранной валюте	01.01.02	2020980,33	2082266,20	2,41	2,41
на счетах по депозиту в кредитных организациях – всего	01.02	0,00	0,00	0,00	0,00
в том числе: в валюте Российской Федерации	01.02.01	0,00	0,00	0,00	0,00
в иностранной валюте	01.02.02	0,00	0,00	0,00	0,00

Подраздел 2. Ценные бумаги российских эмитентов (за исключением закладных)

Наименование показателя	Код строки	Сумма (стоимость) на текущую отчетную дату	Сумма (стоимость) на предыдущую отчетную дату	Доля от общей стоимости активов на текущую отчетную дату, %	Доля от стоимости чистых активов на текущую отчетную дату, %
1	2	3	4	5	6
Ценные бумаги российских эмитентов - всего	02	23254078,29	24292282,94	27,72	27,78
в том числе: облигации российских хозяйственных обществ (за исключением облигаций с ипотечным покрытием) – всего	02.01	3248700,00	3996000,00	3,87	3,88

из них: биржевые облигации российских хозяйственных обществ	02.01.01	3248700,00	3996000,00	3,87	3,88
государственные ценные бумаги Российской Федерации	02.02	14825378,29	15171282,94	17,67	17,71
государственные ценные бумаги субъектов Российской Федерации	02.03	5180000,00	5125000,00	6,17	6,19
муниципальные ценные бумаги	02.04	0,00	0,00	0,00	0,00
российские депозитарные расписки	02.05	0,00	0,00	0,00	0,00
инвестиционные паи паевых инвестиционных фондов	02.06	0,00	0,00	0,00	0,00
акции российских акционерных обществ – всего	02.07	0,00	0,00	0,00	0,00
в том числе:					
акции публичных акционерных обществ	02.07.01	0,00	0,00	0,00	0,00
акции непубличных акционерных обществ	02.07.02	0,00	0,00	0,00	0,00
векселя российских хозяйственных обществ	02.08	0,00	0,00	0,00	0,00
ипотечные ценные бумаги – всего	02.09	0,00	0,00	0,00	0,00
в том числе:					
облигации с ипотечным покрытием	02.09.01	0,00	0,00	0,00	0,00
ипотечные сертификаты участия	02.09.02	0,00	0,00	0,00	0,00
иные ценные бумаги	02.10	0,00	0,00	0,00	0,00

Подраздел 3. Ценные бумаги иностранных эмитентов

Наименование показателя	Код строки	Сумма (стоимость) на текущую отчетную дату	Сумма (стоимость) на предыдущую отчетную дату	Доля от общей стоимости активов на текущую отчетную дату, %	Доля от стоимости чистых активов на текущую отчетную дату, %
1	2	3	4	5	6
Ценные бумаги иностранных эмитентов – всего	03	55202246,13	47212674,15	65,80	65,95
в том числе:					
облигации иностранных эмитентов – всего	03.01	46876246,13	38967174,15	55,87	56,00
в том числе:					
облигации иностранных коммерческих организаций	03.01.01	46876246,13	38967174,15	55,87	56,00
облигации иностранных государств	03.01.02	0,00	0,00	0,00	0,00
облигации международных финансовых организаций	03.02	0,00	0,00	0,00	0,00
иностраные депозитарные расписки	03.03	0,00	0,00	0,00	0,00
паи (акции) иностранных инвестиционных фондов	03.04	8326000,00	8245500,00	9,92	9,95
акции иностранных акционерных обществ	03.05	0,00	0,00	0,00	0,00
иные ценные бумаги	03.06	0,00	0,00	0,00	0,00

Подраздел 4. Недвижимое имущество и права аренды недвижимого имущества

Наименование показателя	Код строки	Сумма (стоимость) на текущую отчетную дату	Сумма (стоимость) на предыдущую отчетную дату	Доля от общей стоимости активов на текущую отчетную дату, %	Доля от стоимости чистых активов на текущую отчетную дату, %
1	2	3	4	5	6
Недвижимое имущество и права аренды на недвижимое имущество – всего	04	0,00	0,00	0,00	0,00
в том числе:					
недвижимое имущество, находящееся на территории Российской Федерации – всего	04.01	0,00	0,00	0,00	0,00

из него: объекты незавершенного строительства	04.01.01	0,00	0,00	0,00	0,00
недвижимое имущество, находящееся на территории иностранных государств – всего	04.02	0,00	0,00	0,00	0,00
из него: объекты незавершенного строительства	04.02.01	0,00	0,00	0,00	0,00
права аренды недвижимого имущества, находящегося на территории Российской Федерации	04.03	0,00	0,00	0,00	0,00
права аренды недвижимого имущества, находящегося на территории иностранных государств	04.04	0,00	0,00	0,00	0,00

Подраздел 5. Имущественные права (за исключением прав аренды недвижимого имущества, прав из кредитных договоров и договоров займа и прав требования к кредитной организации выплатить денежный эквивалент драгоценных металлов)

Наименование показателя	Код строки	Сумма (стоимость) на текущую отчетную дату	Сумма (стоимость) на предыдущую отчетную дату	Доля от общей стоимости активов на текущую отчетную дату, %	Доля от стоимости чистых активов на текущую отчетную дату, %
1	2	3	4	5	6
Имущественные права – всего	05	0,00	0,00	0,00	0,00
в том числе: имущественные права из договоров участия в долевом строительстве объектов недвижимого имущества	05.01	0,00	0,00	0,00	0,00
имущественные права, связанные с возникновением права собственности на объект недвижимости (его часть) после завершения его строительства (создание) и возникающие из договора, стороной по которому является юридическое лицо, которому принадлежит право собственности или иное вещное право, включая право аренды, на земельный участок, выделенный в установленном порядке для целей строительства объекта недвижимости, и (или) имеющим разрешение на строительство объекта недвижимости на указанном земельном участке, либо юридическое лицо, инвестирующее денежные средства или иное имущество в строительство объекта недвижимости	05.02	0,00	0,00	0,00	0,00
имущественные права из договоров, на основании которых осуществляется строительство (создание) объектов недвижимого имущества (в том числе на месте объектов недвижимости) на выделенном в установленном порядке для целей строительства (создания) указанного объекта недвижимости земельном участке, который (право аренды которого) составляет активы акционерного инвестиционного фонда (паевого инвестиционного фонда)	05.03	0,00	0,00	0,00	0,00
имущественные права из договоров, на основании которых осуществляется реконструкция объектов недвижимости, составляющих активы акционерного инвестиционного фонда (паевого инвестиционного фонда)	05.04	0,00	0,00	0,00	0,00
иные имущественные права	05.05	0,00	0,00	0,00	0,00

Подраздел 6. Денежные требования по кредитным договорам и договорам займа, в том числе удостоверенные закладными

Наименование показателя	Код строки	Сумма (стоимость) на текущую отчетную дату	Сумма (стоимость) на предыдущую отчетную дату	Доля от общей стоимости активов на текущую отчетную дату, %	Доля от стоимости чистых активов на текущую отчетную дату, %
1	2	3	4	5	6

Денежные требования по кредитным договорам и договорам займа, в том числе удостоверенные закладными – всего	06	0,00	0,00	0,00	0,00
в том числе: денежные требования по кредитным договорам и договорам займа, не удостоверенные закладными	06.01	0,00	0,00	0,00	0,00
закладные	06.02	0,00	0,00	0,00	0,00

Подраздел 7. Иное имущество, не указанное в подразделах 1-6

Наименование показателя	Код строки	Сумма (стоимость) на текущую отчетную дату	Сумма (стоимость) на предыдущую отчетную дату	Доля от общей стоимости активов на текущую отчетную дату, %	Доля от стоимости чистых активов на текущую отчетную дату, %
1	2	3	4	5	6
Иное имущество – всего	07	0,00	0,00	0,00	0,00
в том числе: доли в уставных капиталах российских обществ с ограниченной ответственностью	07.01	0,00	0,00	0,00	0,00
права участия в уставных капиталах иностранных коммерческих организаций	07.02	0,00	0,00	0,00	0,00
проектная документация для строительства или реконструкции объекта недвижимости	07.03	0,00	0,00	0,00	0,00
драгоценные металлы и требования к кредитной организации выплатить их денежный эквивалент – всего	07.04	0,00	0,00	0,00	0,00
в том числе: драгоценные металлы	07.04.01	0,00	0,00	0,00	0,00
требования к кредитной организации выплатить денежный эквивалент драгоценных металлов	07.04.02	0,00	0,00	0,00	0,00
художественные ценности	07.05	0,00	0,00	0,00	0,00
иное имущество, не указанное в строках 07.01-07.05	07.06	0,00	0,00	0,00	0,00

Подраздел 8. Дебиторская задолженность

Наименование показателя	Код строки	Сумма (стоимость) на текущую отчетную дату	Сумма (стоимость) на предыдущую отчетную дату	Доля от общей стоимости активов на текущую отчетную дату, %	Доля от стоимости чистых активов на текущую отчетную дату, %
1	2	3	4	5	6
Дебиторская задолженность – всего	08	3384045,81	14046871,33	4,03	4,04
в том числе: средства, находящиеся у профессиональных участников рынка ценных бумаг	08.01	1061685,88	11995017,47	1,27	1,27
по сделкам	08.02	0,00	0,00	0,00	0,00
по процентному (купонному) доходу по денежным средствам на счетах и во вкладах, а также по ценным бумагам	08.03	2322359,93	2051853,86	2,77	2,77
прочая	08.04	0,00	0,00	0,00	0,00

Подраздел 9. Общая стоимость активов

Наименование показателя	Код строки	Стоимость на текущую отчетную дату	Стоимость на предыдущую отчетную дату	Доля от стоимости чистых активов на текущую отчетную дату, %
1	2	3	4	5
Общая стоимость активов (сумма строк 01+02+03+04+05+06+07+08)	09	83897125,78	89048582,57	100,23

Раздел IV. Обязательства

Наименование показателя	Код строки	Величина на текущую отчетную дату	Величина на предыдущую отчетную дату	Доля от общей величины обязательств на текущую отчетную дату, %	Доля от стоимости чистых активов на текущую отчетную дату, %
1	2	3	4	5	6
Кредиторская задолженность	10	152152,89	189531,86	78,26	0,18
Резерв на выплату вознаграждения – всего	11	42277,92	14586,31	21,74	0,05
в том числе: управляющей компании	11.1	0,42	0,45	0,00	0,00
специализированному депозитарию, лицу, осуществляющему ведение реестра, аудиторской организации, оценщику и бирже	11.2	42277,50	14585,86	21,74	0,05
Общая величина обязательств (сумма строк 10+11)	12	194430,81	204118,17	100,00	0,23

Раздел V. Стоимость чистых активов

Наименование показателя	Код строки	Значение показателя на текущую отчетную дату	Значение показателя на предыдущую отчетную дату
1	2	3	4
Стоимость чистых активов (разность строк 09–12)	13	83702694,97	88844464,40
Количество размещенных акций акционерного инвестиционного фонда (количество выданных инвестиционных паев паевого инвестиционного фонда) – штук	14	5 185,84169	5 432,82516
Стоимость чистых активов акционерного инвестиционного фонда в расчете на одну акцию (расчетная стоимость инвестиционного пая паевого инвестиционного фонда) (частное от деления строк 13/14)	15	16140,62	16353,27

Расшифровки активов и обязательств, принятых к расчету стоимости чистых активов

I. Расшифровки раздела III «Активы»
Подраздел I. Денежные средства

1.1. Денежные средства на счетах в кредитных организациях

№ строки	Наименование кредитной организации, с которой заключен договор (договоры) банковского счета	ОГРН кредитной организации	Регистрационный номер кредитной организации	Порядковый номер филиала кредитной организации	Код валюты счета	Вид банковского счета (расчетный, другие счета)	Сумма денежных средств	Доля от общей стоимости активов, %	Примечание
1	2	3	4	5	6	7	8	9	10
1	ПАО «БАНК УРАЛСИБ»	1020280000190	2275	-	USD	расчетный	2020980,33	2,41	-
2	ПАО «БАНК УРАЛСИБ»	1020280000190	2275	-	RUB	расчетный	35775,22	0,04	-
Итого	X	X	X	X	X	X	2056755,55	2,45	X

1.2. Денежные средства на счетах по депозиту в кредитных организациях

№ строки	Наименование кредитной организации, в которой открыт счет по депозиту	ОГРН кредитной организации	Регистрационный номер кредитной организации	Порядковый номер филиала кредитной организации	Код валюты счета по депозиту	Срок возврата денежных средств	Сумма денежных средств	Доля от общей стоимости активов, %	Примечание
1	2	3	4	5	6	7	8	9	10
1	X	X	X	X	X	X	0,00	0,00	X

Подраздел 2. Ценные бумаги российских эмитентов (за исключением закладных)

2.1. Облигации российских хозяйственных обществ

№ строки	Наименование эмитента	ОГРН эмитента	ИНН эмитента	Организационно-правовая форма эмитента	Государственный регистрационный номер (идентификационный номер) выпуска	Код ISIN (если присвоен)	Дата погашения	Количество в составе активов, штук	Стоимость актива	Доля от общей стоимости активов, %	Наименование биржи	Примечание
1		3	4	5	6	7	8	9	10	11	12	13
1	Открытое акционерное общество "Акционерный инвестиционный коммерческий Банк "Татфондбанк"	1021600000036	1653016914	ОАО	4B020803058B	RU000A0J0J732	2016-10-06	3250,00	3248700,00	3,87	ЗАО "ФБ ММБЕ"	-
Итого		X	X	X	X	X	X	X	3248700,00	3,87	X	X

2.2. Государственные ценные бумаги Российской Федерации

№ строки	Наименование эмитента	ОГРН эмитента	ИНН эмитента	Государственный регистрационный номер выпуска	Код ISIN (если присвоен)	Дата погашения	Количество в составе активов, штук	Стоимость актива	Доля от общей стоимости активов, %	Наименование биржи	Примечание
1		3	4	5	6	7	8	9	10	11	12
1	Министерство финансов Российской Федерации	1037739085636	7710168360	12840069V	XS091721963	2043-09-16	1,00	14825378,29	17,67	Блумберг_МДИ ДЛ	-
Итого		X	X	X	X	X	X	14825378,29	17,67	X	X

2.3. Государственные ценные бумаги субъектов Российской Федерации

№ строки	Наименование эмитента	Наименование субъекта Российской Федерации, от имени которого выпущены ценные бумаги	ОГРН эмитента	ИНН эмитента	Государственный регистрационный номер выпуска	Код ISIN (если присвоен)	Дата погашения	Количество в составе активов, штук	Стоимость актива	Доля от общей стоимости активов, %	Наименование биржи	Примечание
1	2	3	4	5	6	7	8	9	10	11	12	13
1	Министерство финансов Красноярского края	Красноярский край	1052460087008	2460071533	RU34010KNA00	RU000A0JVS10	2019-09-10	5000,00	5180000,00	6,17	ЗАО "ФБ ММББ"	-
Итого	X	X	X	X	X	X	X	X	5180000,00	6,17	X	X

2.4. Муниципальные ценные бумаги

№ строки	Наименование эмитента	Наименование муниципального образования, от имени которого выпущены ценные бумаги, согласно уставу муниципального образования	ОГРН эмитента	ИНН эмитента	Государственный регистрационный номер выпуска	Код ISIN (если присвоен)	Дата погашения	Количество в составе активов, штук	Стоимость актива	Доля от общей стоимости активов, %	Наименование биржи	Примечание
1	2	3	4	5	6	7	8	9	10	11	12	13
1	X	X	X	X	X	X	X	X	0,00	0,00	X	X
Итого	X	X	X	X	X	X	X	X	0,00	0,00	X	X

2.5. Российские депозитарные расписки

№ строки	Наименование эмитента	ОГРН эмитента	ИНН эмитента	Организационно-правовая форма эмитента	Государственный регистрационный номер (идентификационный номер) выпуска	Код ISIN	Количество в составе активов, штук	Наименование эмитента представленных ценных бумаг	TIN эмитента представленных ценных бумаг	Вид представленных ценных бумаг	Регистрационный номер представленных ценных бумаг	Код ISIN представленных ценных бумаг	Код государства регистрации (инкорпорации) эмитента представленных ценных бумаг	Стоимость актива	Доля от общей стоимости активов, %	Наименование биржи	Примечание	
1		2	3	4	5	6	7	8	9	10	11	12	13	14	15	16	17	18
Итого	X	X	X	X	X	X	X	X	X	X	X	X	X	0,00	0,00	X	X	X

2.6. Инвестиционные паи пассивных инвестиционных фондов

№ строки	Полное наименование пассивного инвестиционного фонда	Регистрационный и номер правил доверительного управления фондом	Наименование управляющей компании пассивного инвестиционного фонда	ИНН управляющей компании пассивного инвестиционного фонда	Код ISIN (если присвоен)	Количество в составе активов, штук	Стоимость актива	Доля от общей стоимости активов, %	Наименование биржи	Примечание	
1		2	3	4	5	6	7	8	9	10	11
Итого	X	X	X	X	X	X	0,00	0,00	X	X	X

2.7. Акции российских акционерных обществ

№ строки	Наименование эмитента	ОГРН эмитента	ИНН эмитента	Организационно-правовая форма эмитента	Государственный регистрационный номер (идентификационный номер) выпуска	Код ISIN (если присвоен)	Категория акций	Количество в составе активов, штук	Стоимость актива	Доля от общей стоимости активов, %	Наименование биржи	Примечание
1	2	3	4	5	6	7	8	9	10	11	12	13
Итого	X	X	X	X	X	X	X	X	0,00	0,00	X	X

2.8. Векселя российских хозяйственных обществ

№ строки	Наименование векселедателя	ОГРН векселедателя	ИНН векселедателя	Организационно-правовая форма векселедателя	Срок платежа по векселю	Стоимость актива	Доля от общей стоимости активов, %	Примечание
1	2	3	4	5	6	7	8	9
Итого	X	X	X	X	X	0,00	0,00	X

2.9. Облигации с ипотечным покрытием

№ строки	Наименование эмитента	ОГРН эмитента	ИНН эмитента	Организационно-правовая форма эмитента	Государственный регистрационный номер (идентификационный номер) выпуска	Код ISIN (если присвоен)	Дата погашения	Количество в составе активов, штук	Стоимость актива	Доля от общей стоимости активов, %	Наименование биржи	Примечание
1	2	3	4	5	6	7	8	9	10	11	12	13
Итого	X	X	X	X	X	X	X	X	0,00	0,00	X	X

2.10. Ипотечные сертификаты участия

№ строки	Индивидуальное обозначение, идентифицирующее ипотечные сертификаты участия с ипотечным покрытием	Регистрационный номер правил доверительного управления ипотечным покрытием	Наименование управляющего ипотечным покрытием	ИНН управляющего ипотечным покрытием	Код ISIN (если присвоен)	Количество в составе активов, штук	Стоимость актива	Доля от общей стоимости активов, %	Наименование биржи	Примечание
1	2	3	4	5	6	7	8	9	10	11
Итого	X	X	X	X	X	X	0,00	0,00	X	X

2.1.1. Иные ценные бумаги

№ строки	Сведения, позволяющие определенно установить ценные бумаги	ИНН лица, обязанного по ценным бумагам	Количество в составе активов, штук	Стоимость актива	Доля от общей стоимости активов, %	Примечание
1	2	3	4	5	6	7
Итого	X	X	X	0,00	0,00	X

Подраздел 3. Ценные бумаги иностранных эмитентов

3.1. Облигации иностранных коммерческих организаций

№ строки	Наименование эмитента	Код государства регистрации (инкорпорации) эмитента	TIN эмитента	Регистрационный номер выпуска	Код ISIN (если присвоен)	Дата погашения	Количество в составе активов, штук	Стоимость актива	Доля от общей стоимости активов, %	Наименование биржи	Примечание
1	2	3	4	5	6	7	8	9	10	11	12
1	GAZ CAPITAL S.A.	LUX	B-95071	0	XS0191754729	2034-04-28	100,00	8396071,71	10,01	Блумберг_МИ ДЛ	-
2	GPB Eurobond Finance PLC	IRL	406155	0	XS0848137708	2049-04-25	200,00	12061454,53	14,38	Блумберг_МИ ДЛ	-

3	KOSNFT INTERNATIO NAL FINANCE	IRL	518513	0		XS0861981180	2022-03-06	200,00	13431852,50	16,01	Блумберг_МИ ДЛ	-
4	Boreis Finance Limited	IRL	532318	0		XS0974469206	2018-09-26	200,00	12652715,55	15,08	Блумберг_МИ ДЛ	-
5	VPB FUNDING LIMITED	IRL	533065	0		XS0993279958	2016-11-14	200,00	334151,84	0,40	Блумберг_МИ ДЛ	-
Итого	X	X	X	X	X	X	X	X	46876246,13	55,88	X	X

3.2. Облигации иностранных государств

№ строки	Наименование эмитента	Код государства регистрации (инкорпорации) эмитента	TIN эмитента	Регистрационный номер выпуска	Код ISIN (если присвоен)	Дата погашения	Количество в составе активов, штук	Стоимость актива	Доля от общей стоимости активов, %	Наименование биржи	Примечание
1	2	3	4	5	6	7	8	9	10	11	12
Итого	X	X	X	X	X	X	X	0,00	0,00	X	X

3.3. Облигации международных финансовых организаций

№ строки	Наименование эмитента	TIN эмитента	Регистрационный номер выпуска	Код ISIN (если присвоен)	Дата погашения	Количество в составе активов, штук	Стоимость актива	Доля от общей стоимости активов, %	Наименование биржи	Примечание
1	2	3	4	5	6	7	8	9	10	11
Итого	X	X	X	X	X	X	0,00	0,00	X	X

3.4. Иностранное депозитарное расписки

№ строки	Наименование эмитента	Код государства регистрации (инкорпорации) эмитента	TIN эмитента	Регистрационный номер выпуска	Код ISIN (если присвоен)	Количество в составе активов, штук	Наименование эмитента	ИНН/TIN эмитента	Вид представленных ценных бумаг	Регистрационный номер представленных ценных бумаг	Код ISIN представленных ценных бумаг	Код государства регистрации (инкорпорации) эмитента представленных ценных бумаг	Стоимость актива	Доля от общей стоимости активов, %	Доля от общего количества размещенных ценных бумаг, %	Наименование биржи	Примечание
1	2	3	4	5	6	7	8	9	10	11	12	13	14	15	16	17	18
	X	X	X	X	X	X	X	X	X	X	X	X	0,00	0,00	0,00	X	X
Итого																	

3.5. Паи (акции) иностранных инвестиционных фондов

№ строки	Наименование инвестиционного фонда	Код государства регистрации (инкорпорации) инвестиционного фонда	TIN инвестиционного фонда	Код ISIN (если присвоен)	Наименование лица, выдавшего паи (выпустившего акции (если выдачу паев (выпуск акций) осуществил инвестиционный фонд))	Количество в составе активов, штук	Стоимость актива	Доля от общей стоимости активов, %	Доля от общего количества размещенных ценных бумаг, %	Наименование биржи	Примечание	
1	2	3	4	5	6	7	8	9	10	11	12	13
	X	X	X	X	X	X	X	X	X	X	X	X
Итого												

3.6. Акции иностранных акционерных обществ

№ строки	Наименование акционерного общества	Код государства регистрации (инкорпорации) акционерного общества	TIN акционерного общества	Код ISIN (если присвоен)	Наименование лица, выдавшего акции (если выдачу паев (выпуск акций) осуществил акционерный фонд))	Количество в составе активов, штук	Стоимость актива	Доля от общей стоимости активов, %	Доля от общего количества размещенных ценных бумаг, %	Наименование биржи	Примечание	
1	2	3	4	5	6	7	8	9	10	11	12	13
	X	X	X	X	X	X	X	X	X	X	X	X
Итого												

№ строки	Наименование эмитента	Код государства регистрации (инкорпорации) эмитента	TIN эмитента	Регистрационный номер выпуска	Код ISIN (если присвоен)	Количество в составе активов, штук	Стоимость актива	Доля от общей стоимости активов, %	Доля от общего количества размещенных ценных бумаг, %	Наименование биржи	Примечание
1	2	3	4	5	6	7	8	9	10	11	12
Итого	X	X	X	X	X	X	0,00	0,00	0,00	X	X

3.7. Другие ценные бумаги

№ строки	Сведения, позволяющие определенно установить ценные бумаги	TIN лица, обязанного по ценным бумагам	Количество в составе активов, штук	Стоимость актива	Доля от общей стоимости активов, %	Примечание
1	2	3	4	5	6	7
Итого	X	X	X	0,00	0,00	X

Подраздел 4. Недвижимое имущество и права аренды недвижимого имущества

4.1. Недвижимое имущество

№ строки	Кадастровый номер объекта (если имеется)	Вид объекта	Назначение объекта недвижимого имущества (для земельных участков – категория земель и вид разрешенного использования)	Код государства, на территории которого располагается объект недвижимости	Адрес (местоположение) объекта	Стоимость актива	Примечание
1	2	3	4	5	6	7	8
Итого	X	X	X	X	X	0,00	X

4.2. Право аренды недвижимого имущества

4.2.1. Право аренды недвижимого имущества (арендодатель – физическое лицо)

№ строки	Фамилия, имя, отчество (при наличии) арендодателя	Сведения о документе, удостоверяющие личность арендодателя	Кадастровый номер объекта (если имеется)	Вид объекта	Назначение объекта имущества (для земельных участков – категория земель и вид разрешенного использования)	Код государства, на территории которого располагается объект недвижимости	Адрес (местоположение) объекта	Дата окончания срока аренды	Стоимость актива	Примечание
1	2	3	4	5	6	7	8	9	10	11
Итого	X	X	X	X	X	X	X	X	0,00	X

4.2.2. Право аренды недвижимого имущества (арендодатель – юридическое лицо)

№ строки	Наименование арендодателя	ОГРН/ТIN арендодателя	Место нахождения арендодателя	Кадастровый номер объекта (если имеется)	Вид объекта	Назначение объекта имущества (для земельных участков – категория земель и вид разрешенного использования)	Код государства, на территории которого располагается объект	Адрес (местоположение) объекта	Дата окончания срока аренды	Стоимость актива	Примечание
1	2	3	4	5	6	7	8	9	10	11	12
Итого	X	X	X	X	X	X	X	X	X	0,00	X

Подраздел 5. Имущественные права (за исключением прав аренды недвижимого имущества, прав из кредитных договоров и договоров займа и прав требования к кредитной организации выплатить денежный эквивалент драгоценных металлов)

5.1. Имущественные права из договоров участия в долевом строительстве объектов недвижимого имущества

№ строки	Номер договора	Дата заключения договора	Срок исполнения договора	Наименование застройщика	ОГРН/ГПН застройщика	Вид объекта долевого строительства	Назначение объекта долевого строительства	Адрес (местоположение) объекта долевого строительства	Стоимость актива	Доля от общей стоимости активов, %	Примечание
1	2	3	4	5	6	7	8	9	10	11	12
Итого	X	X	X	X	X	X	X	X	0,00	0,00	X

5.2. Имущественные права, связанные с возникновением права собственности на объект недвижимости (его часть) после завершения его строительства (создание) и возникающие из договора, стороной по которому является юридическое лицо, которому принадлежит право собственности или иное вещное право, включая право аренды, на земельный участок, выделенный в установленном порядке для целей строительства объекта недвижимости, и (или) имеющим разрешение на строительство объекта недвижимости на указанном земельном участке, либо юридическое лицо, инвестирующее денежные средства или иное имущество в строительство объекта недвижимости

№ строки	Номер договора	Дата заключения договора	Срок исполнения договора	Наименование контрагента по договору	ОГРН/ГПН контрагента по договору	Вид объекта недвижимости, в отношении которого заключен договор	Назначение объекта недвижимости, в отношении которого заключен договор	Адрес (местоположение) объекта недвижимости, в отношении которого заключен договор	Стоимость актива	Доля от общей стоимости активов, %	Примечание
1	2	3	4	5	6	7	8	9	10	11	12
Итого	X	X	X	X	X	X	X	X	0,00	0,00	X

5.3. Имущественные права из договоров, на основании которых осуществляется строительство (создание) объектов недвижимого имущества (в том числе на месте объектов недвижимости) на выделенном в установленном порядке для целей строительства (создания) указанного объекта недвижимости земельном участке, который (право аренды которого) составляет активы акционерного инвестиционного фонда (паевого инвестиционного фонда)

№ строки	Номер договора	Дата заключения договора	Срок исполнения договора	Наименование контрагента по договору	ОГРН/ГПН контрагента по договору	Вид объекта недвижимости, в отношении которого заключен договор	Назначение объекта недвижимости, в отношении которого заключен договор	Адрес (местоположение) объекта недвижимости, в отношении которого заключен договор	Стоимость актива	Доля от общей стоимости активов, %	Примечание
Итого	X	X	X	X	X	X	X	X	0,00	0,00	X

1	2	3	4	5	6	7	8	9	10	11	12
Итого	X	X	X	X	X	X	X	X	0,00	0,00	X

5.4. Имущественные права из договоров, на основании которых осуществляется реконструкция объектов недвижимости, составляющих активы акционерного инвестиционного фонда (пассива инвестиционного фонда)

№ строки	Номер договора	Дата заключения договора	Срок исполнения договора	Наименование контрагента по договору	ОГРН/ТН контрагента по договору	Вид объекта недвижимости, в отношении которого заключен договор	Наименование и назначение объекта недвижимости, в отношении которого заключен договор	Адрес (местоположение) объекта недвижимости, в отношении которого заключен договор	Стоимость актива	Доля от общей стоимости активов, %	Примечание
1	2	3	4	5	6	7	8	9	10	11	12
Итого	X	X	X	X	X	X	X	X	0,00	0,00	X

5.5. Иные имущественные права

№ строки	Сведения, позволяющие определенно установить имущественные права	Стоимость актива	Доля от общей стоимости активов, %	Примечание
1	2	3	4	5
Итого	X	0,00	0,00	X

Подраздел 6. Денежные требования по кредитным договорам и договорам займа, в том числе удостоверенные закладными

6.1. Денежные требования по кредитным договорам и договорам займа

6.1.1. Денежные требования по кредитным договорам и договорам займа (должник – физическое лицо)

№ строки	Номер кредитного договора (договора займа)	Дата кредитного договора (договора займа)	Срок исполнения договора	Фамилия, имя, отчество (при наличии) должника по договору	Сведения о документе, удостоверяющем личность должника по договору	Способ обеспечения исполнения обязательств по договору	Стоимость актива	Доля от общей стоимости активов, %	Примечание
1	2	3	4	5	6	7	8	9	10
Итого	X	X	X	X	X	X	0,00	0,00	X

6.1.2. Денежные требования по кредитным договорам и договорам займа (должник – юридическое лицо)

№ строки	Номер кредитного договора (договора займа)	Дата кредитного договора (договора займа)	Срок исполнения договора	Наименование должника по договору	Место нахождения должника по договору	ОГРН/ИН должника по договору	Способ обеспечения исполнения обязательств по договору	Стоимость актива	Доля от общей стоимости активов, %	Примечание
1	2	3	4	5	6	7	8	9	10	11
Итого	X	X	X	X	X	X	X	0,00	0,00	X

6.2. Закладные

6.2.1. Закладные (должник – физическое лицо)

№ строки	Номер кредитного договора (договора займа)	Дата кредитного договора (договора займа)	Срок исполнения договора	Фамилия, имя, отчество (при наличии) должника по договору	Сведения о документе, удостоверяющем личность должника по договору	Способ обеспечения исполнения обязательств по договору	Стоимость актива	Доля от общей стоимости активов, %	Примечание
1	2	3	4	5	6	7	8	9	10
Итого	X	X	X	X	X	X	0,00	0,00	X

6.2.2. Закладные (должник – юридическое лицо)

№ строки	Номер кредитного договора (договора займа)	Дата кредитного договора (договора займа)	Срок исполнения договора	Наименование должника по договору	Место нахождения должника по договору	ОГРН/ГПН должника по договору	Способ обеспечения исполнения обязательств по договору	Стоимость актива	Доля от общей стоимости активов, %	Примечание
1	2	3	4	5	6	7	8	9	10	11
Итого	X	X	X	X	X	X	X	0,00	0,00	X

Подраздел 7. Иное имущество, не указанное в подразделах 1-6

7.1. Доли в уставных капиталах российских обществ с ограниченной ответственностью

№ строки	Наименование общества с ограниченной ответственностью	ОГРН общества с ограниченной ответственностью	Виды деятельности, осуществляемые обществом с ограниченной ответственностью	Размер доли в уставном капитале российского общества с ограниченной ответственностью, %	Стоимость актива	Доля от общей стоимости активов, %	Примечание
1	2	3	4	5	6	7	8
Итого	X	X	X	X	0,00	0,00	X

7.2. Права участия в уставных капиталах иностранных коммерческих организаций

№ строки	Наименование иностранной коммерческой организации	Код государства регистрации (инкорпорации) иностранной коммерческой организации	Тип иностранной коммерческой организации	Виды деятельности, осуществляемые иностранной коммерческой организацией	Размер прав участия в уставном капитале иностранной коммерческой организации, %	Стоимость актива	Доля от общей стоимости активов, %	Примечание
1	2	3	4	5	6	7	8	9
Итого	X	X	X	X	X	0,00	0,00	X

7.3. Проектная документация для строительства или реконструкции объекта недвижимости

№ строки	Вид объекта недвижимого имущества	Назначение объекта недвижимого имущества	Код государства, на территории которого располагается объект недвижимости	Адрес (местоположение) объекта	Назначение проектной документации (для строительства или для реконструкции)	Стоимость актива	Доля от общей стоимости активов, %	Примечание
1	2	3	4	5	6	7	8	9
Итого	X	X	X	X	X	0,00	0,00	X

7.4. Драгоценные металлы

№ строки	Вид драгоценного металла	Масса драгоценного металла, грамм	Место хранения драгоценного металла	Стоимость актива	Доля от общей стоимости активов, %	Примечание
1	2	3	4	5	6	7
Итого	X	0	X	0,00	0,00	X

7.5. Требования к кредитной организации выплатить денежный эквивалент драгоценных металлов по текущему курсу

№ строки	Вид драгоценного металла	Масса драгоценного металла, в отношении которого в состав активов входит требование к кредитной организации, грамм	Наименование кредитной организации, требование к которой входит в состав активов	ОГРН кредитной организации, требование к которой входит в состав активов фонда	Стоимость актива	Доля от общей стоимости активов, %	Примечание
1	2	3	4	5	6	7	8
Итого	X	X	X	X	0,00	0,00	X

7.6. Художественные ценности

№ строки	Сведения, позволяющие определенно установить художественную ценность	Количество в составе активов, штук	Стоимость актива	Доля от общей стоимости активов, %	Примечание
1	2	3	4	5	6
Итого	X	X	0,00	0,00	X

7.7. Иное имущество, не указанное в таблицах 7.1 - 7.6

№ строки	Сведения, позволяющие определенно установить имущество	Количество в составе активов, штук	Стоимость актива	Доля от общей стоимости активов, %	Примечание
1	2	3	4	5	6
Итого	X	X	0,00	0,00	X

Подраздел 8. Дебиторская задолженность

8.1. Дебиторская задолженность (должник – физическое лицо)

№ строки	Вид (описание) задолженности	Основание возникновения задолженности	Дата окончания срока погашения задолженности	Фамилия, имя, отчество (при наличии) должника	Сведения о документе, удостоверяющем личность должника	Сумма дебиторской задолженности для расчета стоимости чистых активов	Сумма дебиторской задолженности. Фактическая сумма задолженности	Доля от общей стоимости активов, %	Примечание
1	2	3	4	5	6	7	8	9	10
Итого	X	X	X	X	X	0,00	0,00	0,00	X

8.2. Дебиторская задолженность (должник – юридическое лицо)

№ строки	Вид (описание) задолженности	Основание возникновения задолженности	Дата окончания срока погашения задолженности	Наименование должника	Место нахождения должника	ОГРН/ TIN должника по договору	Сумма дебиторской задолженности. Стоимость для расчета стоимости чистых активов	Сумма дебиторской задолженности. Фактическая сумма задолженности	Доля от общей стоимости активов, %	Примечание
1	2	3	4	5	6	7	8	9	10	11
1	Средства, находящиеся у профессиональных участников рынка ценных бумаг	Заявление на присоединение к Регламенту оказания брокерских услуг на финансовых рынках ООО "УРАЛСИБ Кэпитал-Финансовые услуги" от 12.03.2012. № ВЕ2012ДК02745 Т_35	2024-05-15	Общество с ограниченной ответственностью "УРАЛСИБ Кэпитал-Финансовые услуги"	г. Москва	1047796391257	1061685,88	1061685,88	1,27	-
2	Задолженность по купонному доходу	Решение о выплате купонного дохода	2049-04-25	GPB Eurobond Finance PLC	г. Москва	000	407439,97	407439,97	0,49	-
3	Задолженность по купонному доходу	Решение о выплате купонного дохода	2043-09-16	Министерство финансов Российской Федерации	г. Москва	1037739085636	399490,91	399490,91	0,48	-
4	Задолженность по купонному доходу	Решение о выплате купонного дохода	2034-04-28	GAZ CAPITAL S.A.	г. Москва	000	217686,78	217686,78	0,26	-
5	Задолженность по купонному доходу	Решение о выплате купонного дохода	2019-09-10	Министерство финансов Красноярского края	г. Москва	1052460087008	290550,00	290550,00	0,35	-

6	Задолженность по купонному доходу	Решение о выплате купонного дохода	2016-10-06	Открытое акционерное общество "Акционерный инвестиционный коммерческий Банк "Татфондбанк"	420111, Российская Федерация, Республика Татарстан, г.Казань, ул. Чернышевско го 43/2	1021600000036	217392,50	217392,50	0,26	-
7	Задолженность по купонному доходу	Решение о выплате купонного дохода	2022-03-06	ROSNEFT INTERNATIONAL FINANCE	г. Москва	000	303064,45	303064,45	0,36	-
8	Задолженность по купонному доходу	Решение о выплате купонного дохода	2018-09-26	Borets Finance Limited	г. Москва	000	486735,32	486735,32	0,58	-
Итого	X	X	X	X	X	X	3384045,81	3384045,81	4,05	X

II. Расшифровки раздела IV «Обязательства»

1. Кредиторская задолженность (кредитор – физическое лицо)

№ строки	Вид (описание) задолженности	Основание возникновения задолженности	Дата окончания срока погашения задолженности	Наименование кредитора	Место нахождения кредитора	Сведения о документе, удостоверяющем личность кредитора	Сумма кредиторской задолженности	Доля от общей величины обязательств, %	Примечание
1	2	3	4	5	6	7	8	9	
Итого	X	X	X	X	X	X	0,00	0,00	X

2. Кредиторская задолженность (кредитор – юридическое лицо)

№ строки	Вид (описание) задолженности	Основание возникновения задолженности	Дата окончания срока погашения задолженности	Наименование кредитора	Место нахождения кредитора	ОГРН/ИН кредитора по договору	Сумма кредиторской задолженности	Доля от общей величины обязательств, %	Примечание
1	2	3	4	5	6	7	8	9	10
1	Резерв на оплату услуг Аудитора, СД, Регистратора	Правила ДУ	2016-12-31	АО "УК УРАЛСИБ"	г. Москва	1027739003489	42277,50	21,74	-

2	Расчеты с УК по вознаграждению	Правила ДУ	2016-03-15	АО "УК УРАЛСИБ"	г. Москва	1027739003489	105616,47	54,32	-
3	Расчеты со Спецдепозитарием	Договор со Специализированным депозитарием №72 от 01.12.2011	2016-03-20	ЗАО "Специализированный депозитарный центр"	г. Москва	1027739001531	3264,32	1,68	-
4	Расчеты с Регистратором	Договор с Регистратором №ДП/0975-РЕГ2011 от 05.12.2011	2016-03-10	АО "Независимая регистраторская компания"	г. Москва	1027739063087	11290,61	5,81	-
5	Расчеты с пайщиками при размещении	Правила ДУ	2016-03-01	АО "УК УРАЛСИБ"	г. Москва	1027739003489	20000,00	10,29	-
6	Резерв на оплату услуг управляющей компании	Правила ДУ	2016-12-31	АО "УК УРАЛСИБ"	г. Москва	1027739003489	0,42	0,00	-
7	Расчет с агентом ПВЗ *Управляющей компании	Расчет с агентом	2016-02-29	АО "УК УРАЛСИБ"	г. Москва	1027739003489	11981,49	6,16	-
Итого							194430,81	100,00	X

Пояснительная записка к справке о стоимости чистых активов

Информация о фактах совершения ошибок, потребовавших перерасчета стоимости чистых активов, а также о принятых мерах по исправлению и последствиях исправления таких ошибок

№ строки	Информация о фактах совершения ошибок, потребовавших перерасчета стоимости чистых активов	Информация о принятых мерах по исправлению ошибок	Информация о последствиях исправления ошибок
1	2	3	4

Информация о фактах возникновения разногласий со специализированным депозитарием при расчете стоимости чистых активов, а также о принятых мерах по преодолению этих разногласий

№ строки	Информация о фактах возникновения разногласий со специализированным депозитарием при расчете стоимости чистых активов	Информация о принятых мерах по преодолению этих разногласий
1	2	3

--	--

Сведения о событиях, которые оказали существенное влияние на стоимость чистых активов акционерного инвестиционного фонда или чистых активов паевого инвестиционного фонда

№ строки	Сведения о событиях, которые оказали существенное влияние на стоимость чистых активов акционерного инвестиционного фонда или чистых активов паевого инвестиционного фонда
1	2

Информация о требованиях и обязательствах по опционным и (или) фьючерсным договорам (контрактам)

№ строки	Информация о требованиях и обязательствах по опционным и (или) фьючерсным договорам (контрактам)	Сведения о базовом активе срочного договора (контракта), имуществом которого являются базовым активом срочного договора (контракта), инвестиционного фонда (паевого инвестиционного фонда), либо являются базовым активом срочного договора (контракта), инвестиционного фонда (паевого инвестиционного фонда) финансовых инструментов по которому составляют активы акционерного инвестиционного фонда (паевого инвестиционного фонда)								Сведения об оценочной стоимости базовых активов	Сведения об активах акционерного инвестиционного фонда (паевого инвестиционного фонда), составляющих покрытие совокупной короткой позиции по указанным срочным контрактам
		вид	категория (тип)	выпуск	транш	серия ценной бумаги	наименование эмитента ценной бумаги (лица, обязанного по ценной бумаге)	наименование биржевого товара, индекса или иностранной валюты	8		
1	2	3	4	5	6	7	8	9	10	11	
Оценочная стоимость базовых активов по всем срочным контрактам, финансовыми инструментами по которым составляют активы акционерного или паевого инвестиционного фонда											

Иная информация


№ строки	Иная информация
1	2

Руководитель акционерного инвестиционного фонда
(управляющей компании паевого инвестиционного фонда)

Успенский Андрей Маркович
(инициалы, фамилия)

Уполномоченное лицо специализированного депозитария
акционерного инвестиционного фонда (паевого инвестиционного фонда)

Волкова Ольга Семеновна
(инициалы, фамилия)



Справка о стоимости чистых активов, в том числе стоимости активов (имущества) акционерного инвестиционного фонда (паевого инвестиционного фонда)

Код формы по ОКУД 0420502
Месячная

Раздел I. Реквизиты акционерного инвестиционного фонда (паевого инвестиционного фонда)

Полное наименование акционерного инвестиционного фонда (полное название паевого инвестиционного фонда)	Номер лицензии акционерного инвестиционного фонда (регистрационный номер правил доверительного управления паевым инвестиционным фондом)	Полное наименование управляющей компании акционерного инвестиционного фонда (паевого инвестиционного фонда)	Номер лицензии управляющей компании акционерного инвестиционного фонда (паевого инвестиционного фонда)
1	2	3	4
Открытый паевой инвестиционный фонд облигаций "УРАЛСИБ Еврооблигации"	2314	Акционерное общество "Управляющая компания УРАЛСИБ"	21-000-1-00037

Раздел II. Параметры справки о стоимости чистых активов

Текущая отчетная дата	Предыдущая отчетная дата	Код валюты, в которой определена стоимость чистых активов
1	2	3
31.03.2016	29.02.2016	RUB

Раздел III. Активы

Подраздел 1. Денежные средства

Наименование показателя	Код строки	Сумма на текущую отчетную дату	Сумма на предыдущую отчетную дату	Доля от общей стоимости активов на текущую отчетную дату, %	Доля от стоимости чистых активов на текущую отчетную дату, %
1	2	3	4	5	6
Денежные средства – всего	01	3530164.34	2056755.55	4.46	4.54
в том числе: на счетах в кредитных организациях – всего	01.01	3530164.34	2056755.55	4.46	4.54
в том числе: в валюте Российской Федерации	01.01.01	1313378.74	35775.22	1.66	1.69
в иностранной валюте	01.01.02	2216785.60	2020980.33	2.80	2.85
на счетах по депозиту в кредитных организациях – всего	01.02	0.00	0.00	0.00	0.00
в том числе: в валюте Российской Федерации	01.02.01	0.00	0.00	0.00	0.00
в иностранной валюте	01.02.02	0.00	0.00	0.00	0.00

Подраздел 2. Ценные бумаги российских эмитентов (за исключением закладных)

Наименование показателя	Код строки	Сумма (стоимость) на текущую отчетную дату	Сумма (стоимость) на предыдущую отчетную дату	Доля от общей стоимости активов на текущую отчетную дату, %	Доля от стоимости чистых активов на текущую отчетную дату, %
1	2	3	4	5	6
Ценные бумаги российских эмитентов - всего	02	19475519.03	23254078.29	24.60	25.03
в том числе: облигации российских хозяйственных обществ (за исключением облигаций с ипотечным покрытием) – всего	02.01	260598.00	3248700.00	0.33	0.33
из них: биржевые облигации российских хозяйственных обществ	02.01.01	260598.00	3248700.00	0.33	0.33
государственные ценные бумаги Российской Федерации	02.02	14015461.13	14825378.29	17.70	18.01

государственные ценные бумаги субъектов Российской Федерации	02.03	5199459.90	5180000.00	6.57	6.68
муниципальные ценные бумаги	02.04	0.00	0.00	0.00	0.00
российские депозитарные расписки	02.05	0.00	0.00	0.00	0.00
инвестиционные паи паевых инвестиционных фондов	02.06	0.00	0.00	0.00	0.00
акции российских акционерных обществ – всего	02.07	0.00	0.00	0.00	0.00
в том числе: акции публичных акционерных обществ	02.07.01	0.00	0.00	0.00	0.00
акции непубличных акционерных обществ	02.07.02	0.00	0.00	0.00	0.00
векселя российских хозяйственных обществ	02.08	0.00	0.00	0.00	0.00
ипотечные ценные бумаги – всего	02.09	0.00	0.00	0.00	0.00
в том числе: облигации с ипотечным покрытием	02.09.01	0.00	0.00	0.00	0.00
ипотечные сертификаты участия	02.09.02	0.00	0.00	0.00	0.00
иные ценные бумаги	02.10	0.00	0.00	0.00	0.00

Подраздел 3. Ценные бумаги иностранных эмитентов

Наименование показателя	Код строки	Сумма (стоимость) на текущую отчетную дату	Сумма (стоимость) на предыдущую отчетную дату	Доля от общей стоимости активов на текущую отчетную дату, %	Доля от стоимости чистых активов на текущую отчетную дату, %
1	2	3	4	5	6
Ценные бумаги иностранных эмитентов – всего	03	48555229.21	55202246.13	61.34	62.39
в том числе: облигации иностранных эмитентов – всего	03.01	40861729.21	46876246.13	51.62	52.51
в том числе: облигации иностранных коммерческих организаций	03.01.01	40861729.21	46876246.13	51.62	52.51
облигации иностранных государств	03.01.02	0.00	0.00	0.00	0.00
облигации международных финансовых организаций	03.02	0.00	0.00	0.00	0.00
иностраные депозитарные расписки	03.03	0.00	0.00	0.00	0.00
паи (акции) иностранных инвестиционных фондов	03.04	7693500.00	8326000.00	9.72	9.89
акции иностранных акционерных обществ	03.05	0.00	0.00	0.00	0.00
иные ценные бумаги	03.06	0.00	0.00	0.00	0.00

Подраздел 4. Недвижимое имущество и права аренды недвижимого имущества

Наименование показателя	Код строки	Сумма (стоимость) на текущую отчетную дату	Сумма (стоимость) на предыдущую отчетную дату	Доля от общей стоимости активов на текущую отчетную дату, %	Доля от стоимости чистых активов на текущую отчетную дату, %
1	2	3	4	5	6
Недвижимое имущество и права аренды на недвижимое имущество – всего	04	0.00	0.00	0.00	0.00
в том числе: недвижимое имущество, находящееся на территории Российской Федерации – всего	04.01	0.00	0.00	0.00	0.00
из него: объекты незавершенного строительства	04.01.01	0.00	0.00	0.00	0.00
недвижимое имущество, находящееся на территории иностранных государств – всего	04.02	0.00	0.00	0.00	0.00
из него: объекты незавершенного строительства	04.02.01	0.00	0.00	0.00	0.00
права аренды недвижимого имущества, находящегося на территории Российской Федерации	04.03	0.00	0.00	0.00	0.00

права аренды недвижимого имущества, находящегося на территории иностранных государств	04.04	0.00	0.00	0.00	0.00
---	-------	------	------	------	------

Подраздел 5. Имущественные права (за исключением прав аренды недвижимого имущества, прав из кредитных договоров и договоров займа и прав требования к кредитной организации выплатить денежный эквивалент драгоценных металлов)

Наименование показателя	Код строки	Сумма (стоимость) на текущую отчетную дату	Сумма (стоимость) на предыдущую отчетную дату	Доля от общей стоимости активов на текущую отчетную дату, %	Доля от стоимости чистых активов на текущую отчетную дату, %
1	2	3	4	5	6
Имущественные права – всего	05	0.00	0.00	0.00	0.00
в том числе: имущественные права из договоров участия в долевом строительстве объектов недвижимого имущества	05.01	0.00	0.00	0.00	0.00
имущественные права, связанные с возникновением права собственности на объект недвижимости (его часть) после завершения его строительства (создание) и возникающие из договора, стороной по которому является юридическое лицо, которому принадлежит право собственности или иное вещное право, включая право аренды, на земельный участок, выделенный в установленном порядке для целей строительства объекта недвижимости, и (или) имеющим разрешение на строительство объекта недвижимости на указанном земельном участке, либо юридическое лицо, инвестирующее денежные средства или иное имущество в строительство объекта недвижимости	05.02	0.00	0.00	0.00	0.00
имущественные права из договоров, на основании которых осуществляется строительство (создание) объектов недвижимого имущества (в том числе на месте объектов недвижимости) на выделенном в установленном порядке для целей строительства (создания) указанного объекта недвижимости земельном участке, который (право аренды которого) составляет активы акционерного инвестиционного фонда (паевого инвестиционного фонда)	05.03	0.00	0.00	0.00	0.00
имущественные права из договоров, на основании которых осуществляется реконструкция объектов недвижимости, составляющих активы акционерного инвестиционного фонда (паевого инвестиционного фонда)	05.04	0.00	0.00	0.00	0.00
иные имущественные права	05.05	0.00	0.00	0.00	0.00

Подраздел 6. Денежные требования по кредитным договорам и договорам займа, в том числе удостоверенные закладными

Наименование показателя	Код строки	Сумма (стоимость) на текущую отчетную дату	Сумма (стоимость) на предыдущую отчетную дату	Доля от общей стоимости активов на текущую отчетную дату, %	Доля от стоимости чистых активов на текущую отчетную дату, %
1	2	3	4	5	6
Денежные требования по кредитным договорам и договорам займа, в том числе удостоверенные закладными – всего	06	0.00	0.00	0.00	0.00
в том числе: денежные требования по кредитным договорам и договорам займа, не удостоверенные закладными	06.01	0.00	0.00	0.00	0.00
закладные	06.02	0.00	0.00	0.00	0.00

Подраздел 7. Иное имущество, не указанное в подразделах 1-6

Наименование показателя	Код строки	Сумма (стоимость) на текущую отчетную дату	Сумма (стоимость) на предыдущую отчетную дату	Доля от общей стоимости активов на текущую отчетную дату, %	Доля от стоимости чистых активов на текущую отчетную дату, %
1	2	3	4	5	6
Иное имущество – всего	07	0.00	0.00	0.00	0.00
в том числе: доли в уставных капиталах российских обществ с ограниченной ответственностью	07.01	0.00	0.00	0.00	0.00
права участия в уставных капиталах иностранных коммерческих организаций	07.02	0.00	0.00	0.00	0.00
проектная документация для строительства или реконструкции объекта недвижимости	07.03	0.00	0.00	0.00	0.00
драгоценные металлы и требования к кредитной организации выплатить их денежный эквивалент – всего	07.04	0.00	0.00	0.00	0.00
в том числе: драгоценные металлы	07.04.01	0.00	0.00	0.00	0.00
требования к кредитной организации выплатить денежный эквивалент драгоценных металлов	07.04.02	0.00	0.00	0.00	0.00
художественные ценности	07.05	0.00	0.00	0.00	0.00
иное имущество, не указанное в строках 07.01-07.05	07.06	0.00	0.00	0.00	0.00

Подраздел 8. Дебиторская задолженность

Наименование показателя	Код строки	Сумма (стоимость) на текущую отчетную дату	Сумма (стоимость) на предыдущую отчетную дату	Доля от общей стоимости активов на текущую отчетную дату, %	Доля от стоимости чистых активов на текущую отчетную дату, %
1	2	3	4	5	6
Дебиторская задолженность – всего	08	7600133.13	3384045.81	9.60	9.77
в том числе: средства, находящиеся у профессиональных участников рынка ценных бумаг	08.01	6297693.25	1061685.88	7.96	8.09
по сделкам	08.02	0.00	0.00	0.00	0.00
по процентному (купонному) доходу по денежным средствам на счетах и во вкладах, а также по ценным бумагам	08.03	1299166.15	2322359.93	1.64	1.67
прочая	08.04	3273.73	0.00	0.00	0.00

Подраздел 9. Общая стоимость активов

Наименование показателя	Код строки	Стоимость на текущую отчетную дату	Стоимость на предыдущую отчетную дату	Доля от стоимости чистых активов на текущую отчетную дату, %
1	2	3	4	5
Общая стоимость активов (сумма строк 01+02+03+04+05+06+07+08)	09	79161045.71	83897125.78	101.73

Раздел IV. Обязательства

Наименование показателя	Код строки	Величина на текущую отчетную дату	Величина на предыдущую отчетную дату	Доля от общей величины обязательств на текущую отчетную дату, %	Доля от стоимости чистых активов на текущую отчетную дату, %
1	2	3	4	5	6
Кредиторская задолженность	10	1271832.48	152152.89	94.86	1.63
Резерв на выплату вознаграждения – всего	11	68957.55	42277.92	5.14	0.09
в том числе: управляющей компании	11.1	0.37	0.42	0.00	0.00

специализированному депозитарию, лицу, осуществляющему ведение реестра, аудиторской организации, оценщику и бирже	11.2	68957.18	42277.50	5.14	0.09
Общая величина обязательств (сумма строк 10+11)	12	1340790.03	194430.81	100.00	1.72

Раздел V. Стоимость чистых активов

Наименование показателя	Код строки	Значение показателя на текущую отчетную дату	Значение показателя на предыдущую отчетную дату
1	2	3	4
Стоимость чистых активов (разность строк 09–12)	13	77820255.68	83702694.97
Количество размещенных акций акционерного инвестиционного фонда (количество выданных инвестиционных паев паевого инвестиционного фонда) – штук	14	5 098.32997	5 185.84169
Стоимость чистых активов акционерного инвестиционного фонда в расчете на одну акцию (расчетная стоимость инвестиционного пая паевого инвестиционного фонда) (частное от деления строк 13/14)	15	15263.87	16140.62

Расшифровки активов и обязательств, принятых к расчету стоимости чистых активов

I. Расшифровки раздела III «Активы»
Подраздел 1. Денежные средства

1.1. Денежные средства на счетах в кредитных организациях

№ строки	Наименование кредитной организации, с которой заключен договор (договоры) банковского счета	ОГРН кредитной организации	Регистрационный номер кредитной организации	Порядковый номер филиала кредитной организации	Код валюты счета	Вид банковского счета (расчетный, другие счета)	Сумма денежных средств	Доля от общей стоимости активов, %	Примечание
1		3	4	5	6	7	8	9	10
1	ПАО «БАНК УРАЛСИБ»	1020280000190	2275	-	USD	расчетный	2216785.60	2.80	-
2	ПАО «БАНК УРАЛСИБ»	1020280000190	2275	-	RUB	расчетный	1313378.74	1.66	-
Итого	X	X	X	X	X	X	3530164.34	4.46	X

1.2. Денежные средства на счетах по депозиту в кредитных организациях

№ строки	Наименование кредитной организации, в которой открыт счет по депозиту	ОГРН кредитной организации	Регистрационный номер кредитной организации	Порядковый номер филиала кредитной организации	Код валюты счета по депозиту	Срок возврата денежных средств	Сумма денежных средств	Доля от общей стоимости активов, %	Примечание
1		3	4	5	6	7	8	9	10
	X	X	X	X	X	X	0.00	0.00	X
Итого	X	X	X	X	X	X	0.00	0.00	X

Подраздел 2. Ценные бумаги российских эмитентов (за исключением закладных)

2.1. Облигации российских хозяйственных обществ

№ строки	Наименование эмитента	ОГРН эмитента	ИНН эмитента	Организационно-правовая форма эмитента	Государственный регистрационный номер (идентификационный номер) выпуска	Код ISIN (если присвоен)	Дата погашения	Количество в составе активов, штук	Стоимость актива	Доля от общей стоимости активов, %	Наименование биржи	Примечание
1		3	4	5	6	7	8	9	10	11	12	13
I	Открытое акционерное общество "Акционерный инвестиционный коммерческий Банк "Татфондбанк"	1021600000036	1653016914	ОАО	4B020803058B	RU000A0JU732	06.10.2016	260.00	260598.00	0.33	ЗАО "ФБ ММББ"	-
Итого		X	X	X	X	X	X	X	260598.00	0.33	X	X

2.2. Государственные ценные бумаги Российской Федерации

№ строки	Наименование эмитента	ОГРН эмитента	ИНН эмитента	Государственный регистрационный номер выпуска	Код ISIN (если присвоен)	Дата погашения	Количество в составе активов, штук	Стоимость актива	Доля от общей стоимости активов, %	Наименование биржи	Примечание
1		3	4	5	6	7	8	9	10	11	12
I	Министерство финансов Российской Федерации	1037739085636	7710168360	12840069V	XS0971721963	16.09.2043	1.00	14015461.13	17.70	Блумберг	-
Итого	X	X	X	X	X	X	X	14015461.13	17.70	X	X

2.3. Государственные ценные бумаги субъектов Российской Федерации

№ строки	Наименование эмитента	Наименование субъекта Российской Федерации, от имени которого выпущены ценные бумаги	ОГРН эмитента	ИНН эмитента	Государственный регистрационный номер выпуска	Код ISIN (если присвоен)	Дата погашения	Количество в составе активов, штук	Стоимость актива	Доля от общей стоимости активов, %	Наименование биржи	Примечание
1	2	3	4	5	6	7	8	9	10	11	12	13
1	Министерство финансов Красноярского края	Красноярский край	1052460087008	2460071533	RU34010KNA0	RU000A0JVS10	10.09.2019	4999.00	5199459.90	6.57	ЗАО "ФБ ММББ"	-
Итого	X	X	X	X	X	X	X	X	5199459.90	6.57	X	X

2.4. Муниципальные ценные бумаги

№ строки	Наименование эмитента	Наименование муниципального образования, от имени которого выпущены ценные бумаги, согласно уставу муниципального образования	ОГРН эмитента	ИНН эмитента	Государственный регистрационный номер выпуска	Код ISIN (если присвоен)	Дата погашения	Количество в составе активов, штук	Стоимость актива	Доля от общей стоимости активов, %	Наименование биржи	Примечание
1	2	3	4	5	6	7	8	9	10	11	12	13
1	X	X	X	X	X	X	X	X	0.00	0.00	X	X
Итого	X	X	X	X	X	X	X	X	0.00	0.00	X	X

2.5. Российские депозитарные расписки

№ строки	Наименование эмитента	ОГРН эмитента	ИНН эмитента	Организационно-правовая форма эмитента	Государственный регистрационный номер (идентификационный номер) выпуска	Код ISIN	Количество в составе активов, штук	Наименование эмитента ценных бумаг	TIN эмитента ценных бумаг	Вид представленных ценных бумаг	Регистрационный номер представленных ценных бумаг	Код ISIN представленных ценных бумаг	Код государства регистрации (инкорпорации) эмитента ценных бумаг	Стоимость актива	Доля от общей стоимости активов, %	Наименование биржи	Примечание	
1		2	3	4	5	6	7	8	9	10	11	12	13	14	15	16	17	18
Итого	X	X	X	X	X	X	X	X	X	X	X	X	X	0.00	0.00	X	X	X

2.6. Инвестиционные паи паевых инвестиционных фондов

№ строки	Полное наименование паевого инвестиционного фонда	Регистрационный номер доверительного управления фондом	Наименование управляющей компании паевого инвестиционного фонда	ИНН управляющей компании паевого инвестиционного фонда	Код ISIN (если присвоен)	Количество в составе активов, штук	Стоимость актива	Доля от общей стоимости активов, %	Наименование биржи	Примечание	
1		2	3	4	5	6	7	8	9	10	11
Итого	X	X	X	X	X	X	0.00	0.00	X	X	X

2.7. Акции российских акционерных обществ

№ строки	Наименование эмитента	ОГРН эмитента	ИНН эмитента	Организационно-правовая форма эмитента	Государственный регистрационный номер (идентификационный номер) выпуска	Код ISIN (если присвоен)	Категория акций	Количество в составе активов, штук	Стоимость актива	Доля от общей стоимости активов, %	Наименование биржи	Примечание	
1		2	3	4	5	6	7	8	9	10	11	12	13
Итого													

Итого	X	X	X	X	X	X	X	X	X	0.00	0.00	X	X
-------	---	---	---	---	---	---	---	---	---	------	------	---	---

2.8. Векселя российских хозяйственных обществ

№ строки	Наименование векселедателя	ОГРН векселедателя	ИНН векселедателя	ИНН векселедателя	Организационно-правовая форма векселедателя	Срок платежа по векселю	Стоимость актива	Доля от общей стоимости активов, %	Примечание
1	2	3	4	5	6	7	8	9	
Итого	X	X	X	X	X	0.00	0.00	X	X

2.9. Облигации с ипотечным покрытием

№ строки	Наименование эмитента	ОГРН эмитента	ИНН эмитента	Организационно-правовая форма эмитента	Государственный регистрационный номер (идентификационный номер) выпуска	Код ISIN (если присвоен)	Дата погашения	Количество в составе активов, штук	Стоимость актива	Доля от общей стоимости активов, %	Наименование биржи	Примечание
1	2	3	4	5	6	7	8	9	10	11	12	13
Итого	X	X	X	X	X	X	X	X	0.00	0.00	X	X

2.10. Ипотечные сертификаты участия

№ строки	Индивидуальное обозначение, идентифицирующее ипотечные сертификаты участия с ипотечным покрытием	Регистрационный номер правительственного управления ипотечным покрытием	Наименование управляющего ипотечным покрытием	ИНН управляющего ипотечным покрытием	Код ISIN (если присвоен)	Количество в составе активов, штук	Стоимость актива	Доля от общей стоимости активов, %	Наименование биржи	Примечание
1	2	3	4	5	6	7	8	9	10	11
Итого	X	X	X	X	X	X	0.00	0.00	X	X

2.1.1. Иные ценные бумаги

№ строки	Сведения, позволяющие определенно установить ценные бумаги	ИНН лица, обязанного по ценным бумагам	Количество в составе активов, штук	Стоимость актива	Доля от общей стоимости активов, %	Примечание
1	2	3	4	5	6	7
Итого	X	X	X	0.00	0.00	X

Подраздел 3. Ценные бумаги иностранных эмитентов

3.1. Облигации иностранных коммерческих организаций

№ строки	Наименование эмитента	Код государства регистрации (инкорпорации эмитента)	TIN эмитента	Регистрационн ый номер выпуска	Код ISIN (если присвоен)	Дата погашения	Количество в составе активов, штук	Стоимость актива	Доля от общей стоимости активов, %	Наименование биржи	Примечание
1	2	3	4	5	6	7	8	9	10	11	12
1	GAZ CAPITAL S.A.	LUX	B-95071	0	XS0191754729	28.04.2034	100.00	8011500.60	10.12	Блумберг	-
2	MTS International Funding Ltd.	IRL	462303	0	XS0513723873	22.06.2020	130.00	10030432.56	12.67	Блумберг	-
3	VTB Capital SA	LUX	B-97.053	0	XS0548633659	13.10.2020	150.00	10743320.89	13.57	Блумберг	-
4	GPB Eurobond Finance PLC	IRL	406153	0	XS0848137708	25.04.2049	200.00	12076475.16	15.26	Блумберг	-
Итого	X	X	X	X	X	X	X	40861729.21	51.62	X	X

3.2. Облигации иностранных государств

№ строки	Наименование эмитента	Код государства регистрации (инкорпорации эмитента)	TIN эмитента	Регистрационн ый номер выпуска	Код ISIN (если присвоен)	Дата погашения	Количество в составе активов, штук	Стоимость актива	Доля от общей стоимости активов, %	Наименование биржи	Примечание
1	2	3	4	5	6	7	8	9	10	11	12
1	2	3	4	5	6	7	8	9	10	11	12

№ строки	Наименование инвестиционного фонда	Код государства регистрации (инкорпорации) инвестиционного фонда	TIN инвестиционного фонда	Вид ценных бумаг	Наименование лица, выдавшего паи (выпустившего акции (если выдачу паев (выпуск акций) осуществил инвестиционный фонд))	Код ISIN (если присвоен)	Количество в составе активов, штук	Стоимость актива	Доля от общей стоимости активов, %	Доля от общего количества размещенных ценных бумаг, %	Наименование биржи	Примечание
1	2	3	4	5	6	7	8	9	10	11	12	13
1	FinEx Tradable Russian Corporate Bonds UCITS ETF	IRL	476934	-	FinEx Funds Plc	IE00B84D7P43	1 150	7693500.00	9.72	0.00	ЗАО "ФБ ММББ"	-
Итого	X	X	X	X	X	X	X	7693500.00	9.72	0.00	X	X

3.6. Акции иностранных акционерных обществ

№ строки	Наименование эмитента	Код государства регистрации (инкорпорации) эмитента	TIN эмитента	Регистрационный номер выпуска	Код ISIN (если присвоен)	Количество в составе активов, штук	Стоимость актива	Доля от общей стоимости активов, %	Доля от общего количества размещенных ценных бумаг, %	Наименование биржи	Примечание
1	2	3	4	5	6	7	8	9	10	11	12
1	X	X	X	X	X	X	0.00	0.00	0.00	X	X
Итого	X	X	X	X	X	X	0.00	0.00	0.00	X	X

3.7. Иные ценные бумаги

№ строки	Сведения, позволяющие определенно установить ценные бумаги	TIN лица, обязанного по ценным бумагам	Количество в составе активов, штук	Стоимость актива	Доля от общей стоимости активов, %	Примечание
1	2	3	4	5	6	7
1	X	X	X	X	X	X
Итого	X	X	X	X	X	X

№ строки	Наименование арендодателя	ОГРН/ТИН арендодателя	Место нахождения арендодателя	Кадастровый номер объекта (если имеется)	Вид объекта	Назначение объекта недвижимого имущества (для земельных участков – категория земель и вид разрешенного использования)	Код государства, на территории которого располагается объект	Адрес (местоположение) объекта	Дата окончания срока аренды	Стоимость актива	Примечание
1	2	3	4	5	6	7	8	9	10	11	12
Итого	X	X	X	X	X	X	X	X	X	0.00	X

Подраздел 5. Имущественные права (за исключением прав аренды недвижимого имущества, прав из кредитных договоров и договоров займа и прав требования к кредитной организации выплатить денежный эквивалент драгоценных металлов)

5.1. Имущественные права из договоров участия в долевом строительстве объектов недвижимого имущества

№ строки	Номер договора	Дата заключения договора	Срок исполнения договора	Наименование застройщика	ОГРН/ТИН застройщика	Вид объекта долевого строительства	Назначение объекта долевого строительства	Адрес (местоположение) объекта долевого строительства	Стоимость актива	Доля от общей стоимости активов, %	Примечание
1	2	3	4	5	6	7	8	9	10	11	12
Итого	X	X	X	X	X	X	X	X	0.00	0.00	X

5.2. Имущественные права, связанные с возникновением права собственности на объект недвижимости (его часть) после завершения его строительства (создание) и возникающие из договора, стороной по которому является юридическое лицо, которому принадлежит право собственности или иное вещное право, включая право аренды, на земельный участок, выделенный в установленном порядке для целей строительства объекта недвижимости, и (или) имеющим разрешение на строительство объекта недвижимости на указанном земельном участке, либо юридическое лицо, инвестирующее денежные средства или иное имущество в строительство объекта недвижимости

№ строки	Номер договора	Дата заключения договора	Срок исполнения договора	Наименование контрагента по договору	ОГРН/ТИН контрагента по договору	Вид объекта недвижимости, в отношении которого заключен договор	Назначение объекта недвижимости, в отношении которого заключен договор	Адрес (местоположение) объекта недвижимости, в отношении которого заключен договор	Стоимость актива	Доля от общей стоимости активов, %	Примечание
Итого	X	X	X	X	X	X	X	X	0.00	0.00	X

1	2	3	4	5	6	7	8	9	10	11	12
	X	X	X	X	X	X	X	X	0.00		
Итого										0.00	X

5.3. Имущественные права из договоров, на основании которых осуществляется строительство (создание) объектов недвижимого имущества (в том числе на месте объектов недвижимости) на выделенном в установленном порядке для целей строительства (создания) указанного объекта недвижимости земельном участке, который (право аренды которого) составляет активы акционерного инвестиционного фонда (паевого инвестиционного фонда)

№ строки	Номер договора	Дата заключения договора	Срок исполнения договора	Наименование контрагента по договору	ОГРН/ТIN контрагента по договору	Вид объекта недвижимости в отношении которого заключен договор	Назначение объекта недвижимости в отношении которого заключен договор	Адрес (местоположение) объекта недвижимости в отношении которого заключен договор	Стоимость актива	Доля от общей стоимости активов, %	Примечание
1	2	3	4	5	6	7	8	9	10	11	12
	X	X	X	X	X	X	X	X	0.00		X
Итого										0.00	X

5.4. Имущественные права из договоров, на основании которых осуществляется реконструкция объектов недвижимости, составляющих активы акционерного инвестиционного фонда (паевого инвестиционного фонда)

№ строки	Номер договора	Дата заключения договора	Срок исполнения договора	Наименование контрагента по договору	ОГРН/ТIN контрагента по договору	Вид объекта недвижимости в отношении которого заключен договор	Наименование и назначение объекта недвижимости в отношении которого заключен договор	Адрес (местоположение) объекта недвижимости в отношении которого заключен договор	Стоимость актива	Доля от общей стоимости активов, %	Примечание
1	2	3	4	5	6	7	8	9	10	11	12
	X	X	X	X	X	X	X	X	0.00		X
Итого										0.00	X

5.5. Иные имущественные права

№ строки	Сведения, позволяющие определенно установить имущественные права	Стоимость актива	Доля от общей стоимости активов, %	Примечание

1	2	3	4	5
	X	0.00	0.00	X
Итого				

Подраздел 6. Денежные требования по кредитным договорам и договорам займа, в том числе удостоверенные закладными

6.1. Денежные требования по кредитным договорам и договорам займа

6.1.1. Денежные требования по кредитным договорам и договорам займа (должник – физическое лицо)

№ строки	Номер кредитного договора (договора займа)	Дата кредитного договора (договора займа)	Срок исполнения договора	Фамилия, имя, отчество (при наличии) должника по договору	Сведения о документе, удостоверяющем личность должника по договору	Способ обеспечения исполнения обязательств по договору	Стоимость актива	Доля от общей стоимости активов, %	Примечание
1	2	3	4	5	6	7	8	9	10
Итого	X	X	X	X	X	X	0.00	0.00	X

6.1.2. Денежные требования по кредитным договорам и договорам займа (должник – юридическое лицо)

№ строки	Номер кредитного договора (договора займа)	Дата кредитного договора (договора займа)	Срок исполнения договора	Наименование должника по договору	Место нахождения должника по договору	ОГРН/ТIN должника по договору	Способ обеспечения исполнения обязательств по договору	Стоимость актива	Доля от общей стоимости активов, %	Примечание
1	2	3	4	5	6	7	8	9	10	11
Итого	X	X	X	X	X	X	X	0.00	0.00	X

6.2. Закладные

6.2.1. Закладные (должник – физическое лицо)

№ строки	Номер кредитного договора (договора займа)	Дата кредитного договора (договора займа)	Срок исполнения договора	Фамилия, имя, отчество (при наличии) должника по договору	Сведения о документе, удостоверяющем личность должника по договору	Способ обеспечения исполнения обязательств по договору	Стоимость актива	Доля от общей стоимости активов, %	Примечание
1	2	3	4	5	6	7	8	9	10
Итого	X	X	X	X	X	X	0.00	0.00	X

6.2.2. Закладные (должник – юридическое лицо)

№ строки	Номер кредитного договора (договора займа)	Дата кредитного договора (договора займа)	Срок исполнения договора	Наименование должника по договору	Место нахождения должника по договору	ОГРН/ИН должника по договору	Способ обеспечения исполнения обязательств по договору	Стоимость актива	Доля от общей стоимости активов, %	Примечание
1	2	3	4	5	6	7	8	9	10	11
Итого	X	X	X	X	X	X	X	0.00	0.00	X

Подраздел 7. Иное имущество, не указанное в подразделах 1-6

7.1. Доли в уставных капиталах российских обществ с ограниченной ответственностью

№ строки	Наименование общества с ограниченной ответственностью	ОГРН общества с ограниченной ответственностью	Виды деятельности, осуществляемые обществом с ограниченной ответственностью	Размер доли в уставном капитале российского общества с ограниченной ответственностью, %	Стоимость актива	Доля от общей стоимости активов, %	Примечание
1	2	3	4	5	6	7	8
Итого	X	X	X	X	0.00	0.00	X

7.2. Права участия в уставных капиталах иностранных коммерческих организаций

№ строки	Наименование иностранной коммерческой организации	Код государства регистрации (инкорпорации) иностранной коммерческой организации	TIN иностранной коммерческой организации	Виды деятельности, осуществляемые иностранной коммерческой организацией	Размер прав участия в уставном капитале иностранной коммерческой организации, %	Стоимость актива	Доля от общей стоимости активов, %	Примечание
1	2	3	4	5	6	7	8	9
Итого	X	X	X	X	X	0.00	0.00	X

7.3. Проектная документация для строительства или реконструкции объекта недвижимости

№ строки	Вид объекта недвижимого имущества	Назначение объекта недвижимого имущества	Код государства, на территории которого располагается объект недвижимости	Адрес (местоположение) объекта	Назначение проектной документации (для строительства или для реконструкции)	Стоимость актива	Доля от общей стоимости активов, %	Примечание
1	2	3	4	5	6	7	8	9
Итого	X	X	X	X	X	0.00	0.00	X

7.4. Драгоценные металлы

№ строки	Вид драгоценного металла	Масса драгоценного металла, грамм	Место хранения драгоценного металла	Стоимость актива	Доля от общей стоимости активов, %	Примечание
1	2	3	4	5	6	7
Итого	X	0	X	0.00	0.00	X

7.5. Требования к кредитной организации выплатить денежный эквивалент драгоценных металлов по текущему курсу

№ строки	Вид драгоценного металла	Масса драгоценного металла, в отношении которого в состав активов входит требование к кредитной организации, грамм	Наименование кредитной организации, требование к которой входит в состав активов	ОГРН кредитной организации, требование к которой входит в состав активов фонда	Стоимость актива	Доля от общей стоимости активов, %	Примечание
№ строки	Вид драгоценного металла	Масса драгоценного металла, в отношении которого в состав активов входит требование к кредитной организации, грамм	Наименование кредитной организации, требование к которой входит в состав активов	ОГРН кредитной организации, требование к которой входит в состав активов фонда	Стоимость актива	Доля от общей стоимости активов, %	Примечание

1	2	3	4	5	6	7	8
	X	X	X	X	0.00		X
Итого					0.00		

7.6. Художественные ценности

№ строки	Сведения, позволяющие определенно установить художественную ценность	Количество в составе активов, штук	Стоимость актива	Доля от общей стоимости активов, %	Примечание
1	2	3	4	5	6
	X	X	X	0.00	X
Итого				0.00	

7.7. Иное имущество, не указанное в таблицах 7.1 - 7.6

№ строки	Сведения, позволяющие определенно установить имущество	Количество в составе активов, штук	Стоимость актива	Доля от общей стоимости активов, %	Примечание
1	2	3	4	5	6
	X	X	X	0.00	X
Итого				0.00	

Подраздел 8. Дебиторская задолженность

8.1. Дебиторская задолженность (должник – физическое лицо)

№ строки	Вид (описание) задолженности	Основание возникновения задолженности	Дата окончания срока погашения задолженности	Фамилия, имя, отчество (при наличии) должника	Сведения о документе, удостоверяющем личность должника	Сумма дебиторской задолженности. Стоимость для расчета стоимости чистых активов	Сумма дебиторской задолженности. Фактическая сумма задолженности	Доля от общей стоимости активов, %	Примечание
1	2	3	4	5	6	7	8	9	10
	X	X	X	X	X	0.00	0.00	0.00	X
Итого						0.00	0.00	0.00	

8.2. Дебиторская задолженность (должник – юридическое лицо)

№ строки	Вид (описание) задолженности	Основание возникновения задолженности	Дата окончания срока погашения задолженности	Наименование должника	Место нахождения должника	ОГРН/ TIN должника по договору	Сумма дебиторской задолженности. Стоимость для расчета стоимости чистых активов	Сумма дебиторской задолженности. Фактическая сумма задолженности	Доля от общей стоимости активов, %	Примечание
1	2	3	4	5	6	7	8	9	10	11
1	Средства, находящиеся у профессиональных участников рынка ценных бумаг	Заявление на присоединение к Регламенту оказания брокерских услуг на финансовых рынках ООО "УРАЛСИБ Кэпитал-Финансовые услуги" от 12.03.2012 № ВБ2012ДК02745 Т_35	15.05.2024	Общество с ограниченной ответственностью "УРАЛСИБ Кэпитал-Финансовые услуги"	г. Москва	1047796391257	6297693.25	6297693.25	7.96	-
2	Задолженность по купонному доходу	Решение о выплате купонного дохода	25.04.2049	GPV Eurobond Finance PLC	г. Москва	000	458514.74	458514.74	0.58	-
3	Задолженность по купонному доходу	Решение о выплате купонного дохода	16.09.2043	Министерство финансов Российской Федерации	г. Москва	1037739085636	30892.62	30892.62	0.04	-
4	Задолженность по купонному доходу	Решение о выплате купонного дохода	28.04.2034	GAZ CAPITAL S.A.	г. Москва	000	246226.88	246226.88	0.31	-
5	Задолженность по купонному доходу	Решение о выплате купонного дохода	10.09.2019	Министерство финансов Красноярского края	г. Москва	1052460087008	27844.43	27844.43	0.04	-

6	Задолженность по купонному доходу	Решение о выплате купонного дохода	06.10.2016	Открытое акционерное общество "Акционерный инвестиционный коммерческий Банк "Татфондбанк"	420111, Российская Федерация, Республика Татарстан, г.Казань, ул.Чернышевско го 43/2	1021600000036	21132.80	21132.80	0.03	-
7	Задолженность по купонному доходу	Решение о выплате купонного дохода	13.10.2020	VTB Capital SA	г. Москва	000	308189.24	308189.24	0.39	-
8	Задолженность по купонному доходу	Решение о выплате купонного дохода	22.06.2020	MTS International Funding Ltd.	г. Москва	000	206365.44	206365.44	0.26	-
9	Расчеты с пайщиками при размещении (ОБМЕН)	Правила ДУ	01.04.2016	АО "УК УРАЛСИБ" Д.У. ОПИФ фондов "УРАЛСИБ" Акционерные рынки развивающихся стран"	г. Москва	1027739003489	3273.73	3273.73	0.00	-
Итого							7600133.13	7600133.13	9.61	X

II. Расшифровки раздела IV «Обязательства»

1. Кредиторская задолженность (кредитор – физическое лицо)

№ строки	Вид (описание) задолженности	Основание возникновения задолженности	Дата окончания срока погашения задолженности	Фамилия, имя, отчество (при наличии) кредитора	Сведения о документе, удостоверяющем личность кредитора	Сумма кредиторской задолженности	Доля от общей величины обязательств, %	Примечание
1	Оплата заявки	Заявка на погашение 206618-A001	11.04.2016	УСПЕНСКИЙ ВЛАДИМИР ИГОРЕВИЧ	Паспорт Серия 46 07 Номер 987555	1018290.82	75.95	-
2	Оплата заявки	Заявка на погашение 206879-U296	11.04.2016	ДРОЖДЕВА ЮЛИАНА ЮРЬЕВНА	Паспорт Серия 22 00 Номер 482058	123911.28	9.24	-
Итого						1142202.10	85.19	X

2. Кредиторская задолженность (кредитор – юридическое лицо)

№ строки	Вид (описание) задолженности	Основание возникновения задолженности	Дата окончания срока погашения задолженности	Наименование кредитора	Место нахождения кредитора	ОГРН/ГПН кредитора по договору	Сумма кредиторской задолженности	Доля от общей величины обязательств, %	Примечание
1	2	3	4	5	6	7	8	9	10
1	Резерв на оплату услуг Аудитора, СД, Регистратора	Правила ДУ	31.12.2016	АО "УК УРАЛСИБ"	г. Москва	1027739003489	68957.18	5.14	-
2	Расчеты с УК по вознаграждению	Правила ДУ	15.04.2016	АО "УК УРАЛСИБ"	г. Москва	1027739003489	102611.12	7.65	-
3	Расчеты со Специализированым депозитарием	Договор со Специализированым депозитарием №72 от 01.12.2011	20.04.2016	ЗАО "Специализированный депозитарный центр"	г. Москва	1027739001531	4104.45	0.31	-
4	Расчеты с Регистратором	Договор с Регистратором №ДП/0975-РЕГ/2011 от 05.12.2011	10.04.2016	АО "Независимая регистраторская компания"	г. Москва	1027739063087	10260.31	0.77	-
5	Резерв на оплату услуг управляющей компании	Правила ДУ	31.12.2016	АО "УК УРАЛСИБ"	г. Москва	1027739003489	0.37	0.00	-
6	Расчет с агентом ПБЗ *Управляющей компании	Расчет с агентом	31.03.2016	АО "УК УРАЛСИБ"	г. Москва	1027739003489	12654.50	0.94	-
Итого	X	X	X	X	X	X	198587.93	14.81	X

Пояснительная записка к справке о стоимости чистых активов

Информация о фактах совершения ошибок, потребовавших перерасчета стоимости чистых активов, а также о принятых мерах по исправлению и последствиях исправления таких ошибок

№ строки	Информация о фактах совершения ошибок, потребовавших перерасчета стоимости чистых активов	Информация о принятых мерах по исправлению ошибок	Информация о последствиях исправления ошибок
1	2	3	4

Информация о фактах возникновения разногласий со специализированным депозитарием при расчете стоимости чистых активов, а также о принятых мерах по преодолению этих разногласий

№ строки	Информация о фактах возникновения разногласий со специализированным депозитарием при расчете стоимости чистых активов	Информация о принятых мерах по преодолению этих разногласий
1	2	3

Сведения о событиях, которые оказали существенное влияние на стоимость чистых активов акционерного инвестиционного фонда или чистых активов паевого инвестиционного фонда

№ строки	Сведения о событиях, которые оказали существенное влияние на стоимость чистых активов акционерного инвестиционного фонда или чистых активов паевого инвестиционного фонда
1	2
1	VPB FUNDING LIMITED 9_11/14/16, XS0993279958 (-100.00%)

Информация о требованиях и обязательствах по опционным и (или) фьючерсным договорам (контрактам)

№ строки	Информация о требованиях и обязательствах по опционным и (или) фьючерсным договорам (контрактам)	Сведения о базовом активе срочного договора (контракта), имуществом которого являются базовым активом срочного договора (контракта), инвестиционного фонда (паевого инвестиционного фонда), либо являются базовым активом срочного договора (контракта), инвестиционного фонда (паевого инвестиционного фонда) финансовые инструменты по которому составляют активы акционерного инвестиционного фонда (паевого инвестиционного фонда)	Сведения об оценочной стоимости базовых активов	Сведения об активах акционерного инвестиционного фонда (паевого инвестиционного фонда), составляющих покрытие совокупной короткой позицией по указанным срочным контрактам						
					вид	категория (тип)	выпуск	транш	серия ценной бумаги	наименование эмитента ценной бумаги (лица, обязанного по ценной бумаге)
1	2	3	4	5	6	7	8	9	10	11

Оценочная стоимость базовых активов по всем срочным контрактам, финансовым инструментам, финансовым инструментам по которым составляют активы акционерного или паевого инвестиционного фонда

Иная информация

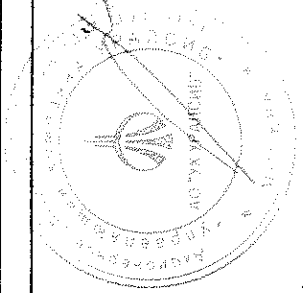
№ строки	Иная информация
1	2

Руководитель акционерного инвестиционного фонда
(управляющей компании паевого инвестиционного фонда)

Успенский Андрей Маркович
(инициалы, фамилия)

Уполномоченное лицо специализированного депозитария
акционерного инвестиционного фонда (паевого инвестиционного фонда)

Волкова Ольга Семеновна
(инициалы, фамилия)



Справка о стоимости чистых активов, в том числе стоимости активов (имущества) акционерного инвестиционного фонда (паевого инвестиционного фонда)

Код формы по ОКУД 0420502
Месячная

Раздел I. Реквизиты акционерного инвестиционного фонда (паевого инвестиционного фонда)

Полное наименование акционерного инвестиционного фонда (полное название паевого инвестиционного фонда)	Номер лицензии акционерного инвестиционного фонда (регистрационный номер правил доверительного управления паевым инвестиционным фондом)	Полное наименование управляющей компании акционерного инвестиционного фонда (паевого инвестиционного фонда)	Номер лицензии управляющей компании акционерного инвестиционного фонда (паевого инвестиционного фонда)
1	2	3	4
Открытый паевой инвестиционный фонд облигаций "УРАЛСИБ Еврооблигации"	2314	Акционерное общество "Управляющая компания УРАЛСИБ"	21-000-1-00037

Раздел II. Параметры справки о стоимости чистых активов

Текущая отчетная дата	Предыдущая отчетная дата	Код валюты, в которой определена стоимость чистых активов
1	2	3
29.04.2016	31.03.2016	RUB

Раздел III. Активы

Подраздел 1. Денежные средства

Наименование показателя	Код строки	Сумма на текущую отчетную дату	Сумма на предыдущую отчетную дату	Доля от общей стоимости активов на текущую отчетную дату, %	Доля от стоимости чистых активов на текущую отчетную дату, %
1	2	3	4	5	6
Денежные средства – всего	01	2989480,47	3530164,34	3,89	3,90
в том числе: на счетах в кредитных организациях – всего	01.01	2989480,47	3530164,34	3,89	3,90
в том числе: в валюте Российской Федерации	01.01.01	21795,32	1313378,74	0,03	0,03
в иностранной валюте	01.01.02	2967685,15	2216785,60	3,87	3,88
на счетах по депозиту в кредитных организациях – всего	01.02	0,00	0,00	0,00	0,00
в том числе: в валюте Российской Федерации	01.02.01	0,00	0,00	0,00	0,00
в иностранной валюте	01.02.02	0,00	0,00	0,00	0,00

Подраздел 2. Ценные бумаги российских эмитентов (за исключением залоговых)

Наименование показателя	Код строки	Сумма (стоимость) на текущую отчетную дату	Сумма (стоимость) на предыдущую отчетную дату	Доля от общей стоимости активов на текущую отчетную дату, %	Доля от стоимости чистых активов на текущую отчетную дату, %
1	2	3	4	5	6
Ценные бумаги российских эмитентов - всего	02	18559973,75	19475519,03	24,17	24,24
в том числе: облигации российских хозяйственных обществ (за исключением облигаций с ипотечным покрытием) – всего	02.01	0,00	260598,00	0,00	0,00

из них: биржевые облигации российских хозяйственных обществ	02.01.01	0,00	260598,00	0,00	0,00
государственные ценные бумаги Российской Федерации	02.02	14145473,75	14015461,13	18,42	18,47
государственные ценные бумаги субъектов Российской Федерации	02.03	4414500,00	5199459,90	5,75	5,77
муниципальные ценные бумаги	02.04	0,00	0,00	0,00	0,00
российские депозитарные расписки	02.05	0,00	0,00	0,00	0,00
инвестиционные паевые инвестиционных фондов	02.06	0,00	0,00	0,00	0,00
акции российских акционерных обществ – всего	02.07	0,00	0,00	0,00	0,00
в том числе: акции публичных акционерных обществ	02.07.01	0,00	0,00	0,00	0,00
акции непубличных акционерных обществ	02.07.02	0,00	0,00	0,00	0,00
векселя российских хозяйственных обществ	02.08	0,00	0,00	0,00	0,00
ипотечные ценные бумаги – всего	02.09	0,00	0,00	0,00	0,00
в том числе: облигации с ипотечным покрытием	02.09.01	0,00	0,00	0,00	0,00
ипотечные сертификаты участия	02.09.02	0,00	0,00	0,00	0,00
иные ценные бумаги	02.10	0,00	0,00	0,00	0,00

Подраздел 3. Ценные бумаги иностранных эмитентов

Наименование показателя	Код строки	Сумма (стоимость) на текущую отчетную дату	Сумма (стоимость) на предыдущую отчетную дату	Доля от общей стоимости активов на текущую отчетную дату, %	Доля от стоимости чистых активов на текущую отчетную дату, %
1	2	3	4	5	6
Ценные бумаги иностранных эмитентов – всего	03	42992421,83	48555229,21	55,99	56,14
в том числе: облигации иностранных эмитентов – всего	03.01	35459921,83	40861729,21	46,18	46,31
в том числе: облигации иностранных коммерческих организаций	03.01.01	35459921,83	40861729,21	46,18	46,31
облигации иностранных государств	03.01.02	0,00	0,00	0,00	0,00
облигации международных финансовых организаций	03.02	0,00	0,00	0,00	0,00
иностраные депозитарные расписки	03.03	0,00	0,00	0,00	0,00
паи (акции) иностранных инвестиционных фондов	03.04	7532500,00	7693500,00	9,81	9,84
акции иностранных акционерных обществ	03.05	0,00	0,00	0,00	0,00
иные ценные бумаги	03.06	0,00	0,00	0,00	0,00

Подраздел 4. Недвижимое имущество и права аренды недвижимого имущества

Наименование показателя	Код строки	Сумма (стоимость) на текущую отчетную дату	Сумма (стоимость) на предыдущую отчетную дату	Доля от общей стоимости активов на текущую отчетную дату, %	Доля от стоимости чистых активов на текущую отчетную дату, %
1	2	3	4	5	6
Недвижимое имущество и права аренды на недвижимое имущество – всего	04	0,00	0,00	0,00	0,00
в том числе: недвижимое имущество, находящееся на территории Российской Федерации – всего	04.01	0,00	0,00	0,00	0,00

из него: объекты незавершенного строительства	04.01.01	0,00	0,00	0,00	0,00
недвижимое имущество, находящееся на территории иностранных государств – всего	04.02	0,00	0,00	0,00	0,00
из него: объекты незавершенного строительства	04.02.01	0,00	0,00	0,00	0,00
права аренды недвижимого имущества, находящегося на территории Российской Федерации	04.03	0,00	0,00	0,00	0,00
права аренды недвижимого имущества, находящегося на территории иностранных государств	04.04	0,00	0,00	0,00	0,00

Подраздел 5. Имущественные права (за исключением прав аренды недвижимого имущества, прав из кредитных договоров и договоров займа и прав требования к кредитной организации выплатить денежный эквивалент драгоценных металлов)

Наименование показателя	Код строки	Сумма (стоимость) на текущую отчетную дату	Сумма (стоимость) на предыдущую отчетную дату	Доля от общей стоимости активов на текущую отчетную дату, %	Доля от стоимости чистых активов на текущую отчетную дату, %
1	2	3	4	5	6
Имущественные права – всего	05	0,00	0,00	0,00	0,00
в том числе: имущественные права из договоров участия в долевом строительстве объектов недвижимого имущества	05.01	0,00	0,00	0,00	0,00
имущественные права, связанные с возникновением права собственности на объект недвижимости (его часть) после завершения его строительства (создание) и возникающие из договора, стороной по которому является юридическое лицо, которому принадлежит право собственности или иное вещное право, включая право аренды, на земельный участок, выделенный в установленном порядке для целей строительства объекта недвижимости, и (или) имеющим разрешение на строительство объекта недвижимости на указанном земельном участке, либо юридическое лицо, инвестирующее денежные средства или иное имущество в строительство объекта недвижимости	05.02	0,00	0,00	0,00	0,00
имущественные права из договоров, на основании которых осуществляется строительство (создание) объектов недвижимого имущества (в том числе на месте объектов недвижимости) на выделенном в установленном порядке для целей строительства (создания) указанного объекта недвижимости земельном участке, который (право аренды которого) составляет активы акционерного инвестиционного фонда (паевого инвестиционного фонда)	05.03	0,00	0,00	0,00	0,00
имущественные права из договоров, на основании которых осуществляется реконструкция объектов недвижимости, составляющих активы акционерного инвестиционного фонда (паевого инвестиционного фонда)	05.04	0,00	0,00	0,00	0,00
иные имущественные права	05.05	0,00	0,00	0,00	0,00

Подраздел 6. Денежные требования по кредитным договорам и договорам займа, в том числе удостоверенные закладными

Наименование показателя	Код строки	Сумма (стоимость) на текущую отчетную дату	Сумма (стоимость) на предыдущую отчетную дату	Доля от общей стоимости активов на текущую отчетную дату, %	Доля от стоимости чистых активов на текущую отчетную дату, %
1	2	3	4	5	6

Денежные требования по кредитным договорам и договорам займа, в том числе удостоверенные закладными – всего	06	0,00	0,00	0,00	0,00
в том числе: денежные требования по кредитным договорам и договорам займа, не удостоверенные закладными	06.01	0,00	0,00	0,00	0,00
закладные	06.02	0,00	0,00	0,00	0,00

Подраздел 7. Иное имущество, не указанное в подразделах 1-6

Наименование показателя	Код строки	Сумма (стоимость) на текущую отчетную дату	Сумма (стоимость) на предыдущую отчетную дату	Доля от общей стоимости активов на текущую отчетную дату, %	Доля от стоимости чистых активов на текущую отчетную дату, %
1	2	3	4	5	6
Иное имущество – всего	07	0,00	0,00	0,00	0,00
в том числе: доли в уставных капиталах российских обществ с ограниченной ответственностью	07.01	0,00	0,00	0,00	0,00
права участия в уставных капиталах иностранных коммерческих организаций	07.02	0,00	0,00	0,00	0,00
проектная документация для строительства или реконструкции объекта недвижимости	07.03	0,00	0,00	0,00	0,00
драгоценные металлы и требования к кредитной организации выплатить их денежный эквивалент – всего	07.04	0,00	0,00	0,00	0,00
в том числе: драгоценные металлы	07.04.01	0,00	0,00	0,00	0,00
требования к кредитной организации выплатить денежный эквивалент драгоценных металлов	07.04.02	0,00	0,00	0,00	0,00
художественные ценности	07.05	0,00	0,00	0,00	0,00
иное имущество, не указанное в строках 07.01-07.05	07.06	0,00	0,00	0,00	0,00

Подраздел 8. Дебиторская задолженность

Наименование показателя	Код строки	Сумма (стоимость) на текущую отчетную дату	Сумма (стоимость) на предыдущую отчетную дату	Доля от общей стоимости активов на текущую отчетную дату, %	Доля от стоимости чистых активов на текущую отчетную дату, %
1	2	3	4	5	6
Дебиторская задолженность – всего	08	12241409,19	7600133,13	15,94	15,99
в том числе: средства, находящиеся у профессиональных участников рынка ценных бумаг	08.01	11323479,73	6297693,25	14,75	14,79
по сделкам	08.02	280801,11	0,00	0,37	0,37
по процентному (купонному) доходу по денежным средствам на счетах и во вкладах, а также по ценным бумагам	08.03	637128,35	1299166,15	0,83	0,83
прочая	08.04	0,00	3273,73	0,00	0,00

Подраздел 9. Общая стоимость активов

Наименование показателя	Код строки	Стоимость на текущую отчетную дату	Стоимость на предыдущую отчетную дату	Доля от стоимости чистых активов на текущую отчетную дату, %
1	2	3	4	5
Общая стоимость активов (сумма строк 01+02+03+04+05+06+07+08)	09	76783285,24	79161045,71	100,27

Раздел IV. Обязательства

Наименование показателя	Код строки	Величина на текущую отчетную дату	Величина на предыдущую отчетную дату	Доля от общей величины обязательств на текущую отчетную дату, %	Доля от стоимости чистых активов на текущую отчетную дату, %
1	2	3	4	5	6
Кредиторская задолженность	10	113682,34	1271832,48	54,35	0,15
Резерв на выплату вознаграждения – всего	11	95503,82	68957,55	45,65	0,12
в том числе: управляющей компании	11.1	0,38	0,37	0,00	0,00
специализированному депозитарию, лицу, осуществляющему ведение реестра, аудиторской организации, оценщику и бирже	11.2	95503,44	68957,18	45,65	0,12
Общая величина обязательств (сумма строк 10+11)	12	209186,16	1340790,03	100,00	0,27

Раздел V. Стоимость чистых активов

Наименование показателя	Код строки	Значение показателя на текущую отчетную дату	Значение показателя на предыдущую отчетную дату
1	2	3	4
Стоимость чистых активов (разность строк 09–12)	13	76574099,08	77820255,68
Количество размещенных акций акционерного инвестиционного фонда (количество выданных инвестиционных паев паевого инвестиционного фонда) – штук	14	5 082,88223	5 098,32997
Стоимость чистых активов акционерного инвестиционного фонда в расчете на одну акцию (расчетная стоимость инвестиционного пая паевого инвестиционного фонда) (частное от деления строк 13/14)	15	15065,09	15263,87

Расшифровки активов и обязательств, принятых к расчету стоимости чистых активов

**1. Расшифровки раздела III «Активы»
Подраздел 1. Денежные средства**

1.1. Денежные средства на счетах в кредитных организациях

№ строки	Наименование кредитной организации, с которой заключен договор (договоры) банковского счета	ОГРН кредитной организации	Регистрационный номер кредитной организации	Порядковый номер филиала кредитной организации	Код валюты счета	Вид банковского счета (расчетный, другие счета)	Сумма денежных средств	Доля от общей стоимости активов, %	Примечание
1	2	3	4	5	6	7	8	9	10
1	ПАО «БАНК УРАЛСИБ»	1020280000190	2275	-	USD	расчетный	2967685,15	3,87	-
2	ПАО «БАНК УРАЛСИБ»	1020280000190	2275	-	RUB	расчетный	21795,32	0,03	-
Итого	X	X	X	X	X	X	2989480,47	3,90	X

1.2. Денежные средства на счетах по депозиту в кредитных организациях

№ строки	Наименование кредитной организации, в которой открыт счет по депозиту	ОГРН кредитной организации	Регистрационный номер кредитной организации	Порядковый номер филиала кредитной организации	Код валюты счета по депозиту	Срок возврата денежных средств	Сумма денежных средств	Доля от общей стоимости активов, %	Примечание
1	2	3	4	5	6	7	8	9	10
1	X	X	X	X	X	X	0,00	0,00	X
Итого	X	X	X	X	X	X	0,00	0,00	X

Подраздел 2. Ценные бумаги российских эмитентов (за исключением закладных)

2.1. Облигации российских хозяйственных обществ

№ строки	Наименование эмитента	ОГРН эмитента	ИНН эмитента	Организационно-правовая форма эмитента	Государственный регистрационный номер (идентификационный номер) выпуска	Код ISIN (если присвоен)	Дата погашения	Количество в составе активов, штук	Стоимость актива	Доля от общей стоимости активов, %	Наименование биржи	Примечание
1	2	3	4	5	6	7	8	9	10	11	12	13
Итого	X	X	X	X	X	X	X	X	0,00	0,00	X	X

2.2. Государственные ценные бумаги Российской Федерации

№ строки	Наименование эмитента	ОГРН эмитента	ИНН эмитента	Государственный регистрационный номер выпуска	Код ISIN (если присвоен)	Дата погашения	Количество в составе активов, штук	Стоимость актива	Доля от общей стоимости активов, %	Наименование биржи	Примечание
1	2	3	4	5	6	7	8	9	10	11	12

№ строки	Наименование эмитента	Наименование субъекта Российской Федерации, от имени которого выпущены ценные бумаги	ОГРН эмитента	ИНН эмитента	Государственный регистрационный номер выпуска	Код ISIN (если присвоен)	Дата погашения	Количество в составе активов, штук	Стоимость актива	Доля от общей стоимости активов, %	Наименование биржи	Примечание
1	Министерство финансов Российской Федерации	1037739085636	7710168360	12840069V	XSO971721963	16.09.2043	1,00	14145473,75	18,42	Блумберг	В столбце 11 указано наименование информации, на основании данных которой определяется стоимость ценной бумаги в соответствии с Правилами определения стоимости чистых активов Фонда	X
Итого								14145473,75	18,42		X	X

2.3. Государственные ценные бумаги субъектов Российской Федерации

№ строки	Наименование эмитента	Наименование субъекта Российской Федерации, от имени которого выпущены ценные бумаги	ОГРН эмитента	ИНН эмитента	Государственный регистрационный номер выпуска	Код ISIN (если присвоен)	Дата погашения	Количество в составе активов, штук	Стоимость актива	Доля от общей стоимости активов, %	Наименование биржи	Примечание
1	Правительство Москвы в лице Департамента финансов города Москвы	Москва	1027700505348	7710152113	RU32048MOS00	RU000A0JNY NI	11.06.2022	1500,00	1264500,00	1,65	ЗАО "ФБ ММВБ"	-
2	Министерство финансов Красноярского края	Красноярский край	1052460087008	2460071533	RU34010KNA00	RU000A0JVS10	10.09.2019	3000,00	3150000,00	4,10	ЗАО "ФБ ММВБ"	-
Итого								4414500,00	5,75		X	X

2.4. Муниципальные ценные бумаги

№ строки	Наименование эмитента	Наименование муниципального образования, от имени которого выпущены ценные бумаги, согласно уставу муниципального образования	ОГРН эмитента	ИНН эмитента	Государственный регистрационный номер выпуска	Код ISIN (если присвоен)	Дата погашения	Количество в составе активов, штук	Стоимость актива	Доля от общей стоимости активов, %	Наименование биржи	Примечание
1	2	3	4	5	6	7	8	9	10	11	12	13
Итого	X	X	X	X	X	X	X	X	0,00	0,00	X	X

2.5. Российские депозитарные расписки

№ строки	Наименование эмитента	ОГРН эмитента	ИНН эмитента	Организационно-правовая форма эмитента	Государственный регистрационный номер (идентификационный номер) выпуска	Код ISIN	Количество в составе активов, штук	Наименование эмитента представленных ценных бумаг	TIN эмитента представленных ценных бумаг	Вид представленных ценных бумаг	Региональный номер представленных ценных бумаг	Код ISIN представленных ценных бумаг	Код государства регистрации (инкорпорации) эмитента представленных ценных бумаг	Стоимость актива	Доля от общей стоимости активов, %	Наименование биржи	Примечание
1	2	3	4	5	6	7	8	9	10	11	12	13	14	15	16	17	18
Итого	X	X	X	X	X	X	X	X	X	X	X	X	X	0,00	0,00	X	X

2.6. Инвестиционные паи паевых инвестиционных фондов

№ строки	Полное наименование паевого инвестиционного фонда	Регистрационный номер правил доверительного управления фондом	Наименование управляющей компании паевого инвестиционного фонда	ИНН управляющей компании паевого инвестиционного фонда	Код ISIN (если присвоен)	Количество в составе активов, штук	Стоимость актива	Доля от общей стоимости активов, %	Наименование биржи	Примечание
1	2	3	4	5	6	7	8	9	10	11
Итого	X	X	X	X	X	X	0,00	0,00	X	X

2.7. Акции российских акционерных обществ

№ строки	Наименование эмитента	ОГРН эмитента	ИНН эмитента	Организационно-правовая форма эмитента	Государственный регистрационный номер (идентификационный номер) выпуска	Код ISIN (если присвоен)	Категория акций	Количество в составе активов, штук	Стоимость актива	Доля от общей стоимости активов, %	Наименование биржи	Примечание
1	2	3	4	5	6	7	8	9	10	11	12	13
Итого	X	X	X	X	X	X	X	X	0,00	0,00	X	X

2.8. Векселя российских хозяйственных обществ

№ строки	Наименование векселедателя	ОГРН векселедателя	ИНН векселедателя	Организационно-правовая форма векселедателя	Срок платежа по векселю	Стоимость актива	Доля от общей стоимости активов, %	Примечание
1	2	3	4	5	6	7	8	9
Итого	X	X	X	X	X	0,00	0,00	X

2.9. Облигации с ипотечным покрытием

№ строки	Наименование эмитента	ОГРН эмитента	ИНН эмитента	Организационно-правовая форма эмитента	Государственный регистрационный номер (идентификационный номер) выпуска	Код ISIN (если присвоен)	Дата погашения	Количество в составе активов, штук	Стоимость актива	Доля от общей стоимости активов, %	Наименование биржи	Примечание
1		3	4	5	6	7	8	9	10	11	12	13
Итого	X	X	X	X	X	X	X	X	0,00	0,00	X	X

2.10. Ипотечные сертификаты участия

№ строки	Индивидуальное обозначение, идентифицирующее ипотечные сертификаты участия с ипотечным покрытием	Регистрационный номер правил доверительного управления ипотечным покрытием	Наименование управляющего ипотечным покрытием	ИНН управляющего ипотечным покрытием	Код ISIN (если присвоен)	Количество в составе активов, штук	Стоимость актива	Доля от общей стоимости активов, %	Наименование биржи	Примечание
1	2	3	4	5	6	7	8	9	10	11
Итого	X	X	X	X	X	X	0,00	0,00	X	X

2.11. Иные ценные бумаги

№ строки	Сведения, позволяющие определенно установить ценные бумаги	ИНН лица, обязанного по ценным бумагам	Количество в составе активов, штук	Стоимость актива	Доля от общей стоимости активов, %	Примечание
1	2	3	4	5	6	7

Итого	X	X	X	0,00	0,00	0,00	X	X	X
-------	---	---	---	------	------	------	---	---	---

Подраздел 3. Ценные бумаги иностранных эмитентов

3.1. Облигации иностранных коммерческих организаций

№ строки	Наименование эмитента	Код государства регистрации (инкорпорации) эмитента	TIN эмитента	Регистрационный номер выпуска	Код ISIN (если присвоен)	Дата погашения	Количество в составе активов, штук	Стоимость актива	Доля от общей стоимости активов, %	Наименование биржи	Примечание
1	2	3	4	5	6	7	8	9	10	11	12
I	GAZ CAPITAL S.A.	LUX	B-95071	0	XS0191754729	28.04.2034	100,00	7939785,58	10,34	Блумберг	В столбце 11 указано наименование информационной системы, на основании данных которой определяется стоимость ценной бумаги в соответствии с Правилами определения стоимости чистых активов Фонда

2	MTS International Funding Ltd.	IRL	462303	0	XS0513723873	22.06.2020	130,00	9829666,55	12,80	Блумберг	В столбце I1 указано наименование информационн ой системы, на основании данных которой определяется стоимость ценной бумаги в соответствии с Правилами определения стоимости чистых активов Фонда
3	VTB Capital SA	LUX	B-97.053	0	XS0548633659	13.10.2020	150,00	10536145,86	13,72	Блумберг	В столбце I1 указано наименование информационн ой системы, на основании данных которой определяется стоимость ценной бумаги в соответствии с Правилами определения стоимости чистых активов Фонда

4	Lukoil International Finance B.V.	NLD	000	0		XS0304274599	07.06.2022	100,00	7154323,84	9,32	Блумберг	В столбце 11 указано наименование информационн ой системы, на основании данных которой определяется стоимость ценной бумаги в соответствии с Правилами определения стоимости чистых активов Фонда
5	VPB FUNDING LIMITED	IRL	533065	0		XS0993279958	14.11.2016	200,00	0,00	0,00	-	В соответствии с пунктом 3.6.1 Правил определения стоимости чистых активов Открытого паевого инвестиционно го фонда облигаций «УРАЛСИБ Еврооблигации » стоимость ценной бумаги признается равной 0.
Итого								X	35459921,83	46,18	X	X

3.2. Облигации иностранных государств

№ строки	Наименование эмитента	Код государства регистрации (инкорпорации) эмитента	TIN эмитента	Регистрационн ый номер выпуска	Код ISIN (если присвоен)	Дата погашения	Количество в составе активов, штук	Стоимость актива	Доля от общей стоимости активов, %	Наименование биржи	Примечание
----------	-----------------------	--	--------------	--------------------------------	--------------------------	----------------	------------------------------------	------------------	------------------------------------	--------------------	------------

1	2	3	4	5	6	7	8	9	10	11	12
Итого	X	X	X	X	X	X	X	0,00	0,00	X	X

3.3. Облигации международных финансовых организаций

№ строки	Наименование эмитента	TIN эмитента	Регистрационный и номер выпуска	Код ISIN (если присвоен)	Дата погашения	Количество в составе активов, штук	Стоимость актива	Доля от общей стоимости активов, %	Наименование биржи	Примечание
1	2	3	4	5	6	7	8	9	10	11
Итого	X	X	X	X	X	X	0,00	0,00	X	X

3.4. Иностранные депозитарные расписки

№ строки	Наименование эмитента	Код государства регистрации (инкорпорации) эмитента	TIN эмитента	Регистрационный номер выпуска	Код ISIN (если присвоен)	Количество в составе активов, штук	Наименование эмитента представленных ценных бумаг	ИНН/TIN эмитента представленных ценных бумаг	Вид представленных ценных бумаг	Регистрационный номер представленных ценных бумаг	Код ISIN представленных ценных бумаг	Код государства регистрации (инкорпорации) эмитента представленных ценных бумаг	Стоимость актива	Доля от общей стоимости и активов, %	Доля от общего количества размещенных ценных бумаг, %	Наименование биржи	Примечание
1	2	3	4	5	6	7	8	9	10	11	12	13	14	15	16	17	18
Итого	X	X	X	X	X	X	X	X	X	X	X	X	0,00	0,00	0,00	X	X

3.5. Паки (акции) иностранных инвестиционных фондов

№ строки	Наименование инвестиционного фонда	Код государства регистрации (инкорпорации) инвестиционного фонда	TIN инвестиционного фонда	Вид ценных бумаг инвестиционного фонда	Наименование лица, выдавшего паи (выпустившего акции (если выдачу паев (выпуск акций) осуществил не инвестиционный фонд))	Код ISIN (если присвоен)	Количество в составе активов, штук	Стоимость актива	Доля от общей стоимости активов, %	Доля от общего количества размещенных ценных бумаг, %	Наименование биржи	Примечание
1	FINEX TRADABLE RUSSIAN CO (USD)- ETF	IRL	476934	-	FinEx Funds plc	IE00B84D7P43	1 150	7532500,00	9,81	0,00	ЗАО "ФБ ММВБ"	-
Итого		X	X	X	X	X	X	7532500,00	9,81	0,00	X	X

3.6. Акции иностранных акционерных обществ

№ строки	Наименование эмитента	Код государства регистрации (инкорпорации) эмитента	TIN эмитента	Регистрационный номер выпуска	Код ISIN (если присвоен)	Количество в составе активов, штук	Стоимость актива	Доля от общей стоимости активов, %	Доля от общего количества размещенных ценных бумаг, %	Наименование биржи	Примечание
1		3	4	5	6	7	8	9	10	11	12
Итого	X	X	X	X	X	X	0,00	0,00	0,00	X	X

3.7. Иные ценные бумаги

№ строки	Сведения, позволяющие определенно установить ценные бумаги	TIN лица, обязанного по ценным бумагам	Количество в составе активов, штук	Стоимость актива	Доля от общей стоимости активов, %	Примечание
1		3	4	5	6	7

№ строки	Наименование арендодателя	ОГРН/ТИН арендодателя	Место нахождения арендодателя	Кадастровый номер объекта (если имеется)	Вид объекта	Назначение объекта недвижимого имущества (для земельных участков – категория земель и вид разрешенного использования)	Код территории, на которой располагается объект	Адрес (местоположение) объекта	Дата окончания срока аренды	Стоимость актива	Примечание
1	2	3	4	5	6	7	8	9	10	11	12
Итого	X	X	X	X	X	X	X	X	X	0,00	X

Подраздел 5. Имущественные права (за исключением прав аренды недвижимого имущества, прав из кредитных договоров и договоров займа и прав требования к кредитной организации выплатить денежный эквивалент драгоценных металлов)

5.1. Имущественные права из договоров участия в долевом строительстве объектов недвижимого имущества

№ строки	Номер договора	Дата заключения договора	Срок исполнения договора	Наименование застройщика	ОГРН/ТИН застройщика	Вид объекта долевого строительства	Назначение объекта долевого строительства	Адрес (местоположение) объекта долевого строительства	Стоимость актива	Доля от общей стоимости активов, %	Примечание
1	2	3	4	5	6	7	8	9	10	11	12
Итого	X	X	X	X	X	X	X	X	0,00	0,00	X

5.2. Имущественные права, связанные с возникновением права собственности на объект недвижимости (его часть) после завершения его строительства (создание) и возникающие из договора, стороной по которому является юридическое лицо, которому принадлежит право собственности или иное вещное право, включая право аренды, на земельный участок, выделенный в установленном порядке для целей строительства объекта недвижимости, и (или) имеющим разрешение на строительство объекта недвижимости на указанном земельном участке, либо юридическое лицо, инвестирующее денежные средства или иное имущество в строительство объекта недвижимости

№ строки	Номер договора	Дата заключения договора	Срок исполнения договора	Наименование контрагента по договору	ОГРН/ЛПН контрагента по договору	Вид объекта недвижимости, в отношении которого заключен договор	Назначение объекта недвижимости, в отношении которого заключен договор	Адрес (местоположение) объекта недвижимости, в отношении которого заключен договор	Стоимость актива	Доля от общей стоимости активов, %	Примечание
1	2	3	4	5	6	7	8	9	10	11	12
Итого	X	X	X	X	X	X	X	X	0,00	0,00	X

5.3. Имущественные права из договоров, на основании которых осуществляется строительство (создание) объектов недвижимого имущества (в том числе на месте объектов недвижимости) на выделенном в установленном порядке для целей строительства (создания) указанного объекта недвижимости земельном участке, который (право аренды которого) составляет активы акционерного инвестиционного фонда (паевого инвестиционного фонда)

№ строки	Номер договора	Дата заключения договора	Срок исполнения договора	Наименование контрагента по договору	ОГРН/ЛПН контрагента по договору	Вид объекта недвижимости, в отношении которого заключен договор	Назначение объекта недвижимости, в отношении которого заключен договор	Адрес (местоположение) объекта недвижимости, в отношении которого заключен договор	Стоимость актива	Доля от общей стоимости активов, %	Примечание
1	2	3	4	5	6	7	8	9	10	11	12
Итого	X	X	X	X	X	X	X	X	0,00	0,00	X

5.4. Имущественные права из договоров, на основании которых осуществляется реконструкция объектов недвижимости, составляющих активы акционерного инвестиционного фонда (паевого инвестиционного фонда)

№ строки	Номер договора	Дата заключения договора	Срок исполнения договора	Наименование контрагента по договору	ОГРН/ЛПН контрагента по договору	Вид объекта недвижимости, в отношении которого заключен договор	Назначение и назначение объекта недвижимости, в отношении которого заключен договор	Адрес (местоположение) объекта недвижимости, в отношении которого заключен договор	Стоимость актива	Доля от общей стоимости активов, %	Примечание
Итого	X	X	X	X	X	X	X	X	0,00	0,00	X

1	2	3	4	5	6	7	8	9	10	11	12
	X	X	X	X	X	X	X	X	0,00		X
Итого										0,00	X

5.5. Иные имущественные права

№ строки	Сведения, позволяющие определенно установить имущественные права	Стоимость актива	Доля от общей стоимости активов, %	Примечание
1	2	3	4	5
Итого	X	0,00	0,00	X

Подраздел 6. Денежные требования по кредитным договорам и договорам займа, в том числе удостоверенные закладными

6.1. Денежные требования по кредитным договорам и договорам займа

6.1.1. Денежные требования по кредитным договорам и договорам займа (должник – физическое лицо)

№ строки	Номер кредитного договора (договора займа)	Дата кредитного договора (договора займа)	Срок исполнения договора	Фамилия, имя, отчество (при наличии) должника по договору	Сведения о документе, удостоверяющем личность должника по договору	Способ обеспечения исполнения обязательств по договору	Стоимость актива	Доля от общей стоимости активов, %	Примечание
1	2	3	4	5	6	7	8	9	10
Итого	X	X	X	X	X	X	0,00	0,00	X

6.1.2. Денежные требования по кредитным договорам и договорам займа (должник – юридическое лицо)

№ строки	Номер кредитного договора (договора займа)	Дата кредитного договора (договора займа)	Срок исполнения договора	Наименование должника по договору	Место нахождения должника по договору	ОГРН/ЛПН должника по договору	Способ обеспечения исполнения обязательств по договору	Стоимость актива	Доля от общей стоимости активов, %	Примечание
1	2	3	4	5	6	7	8	9	10	11

1	2	3	4	5	6	7	8
	X	X	X	X	0,00	0,00	X
Итого							

7.2. Права участия в уставных капиталах иностранных коммерческих организаций

№ строки	Наименование иностранной коммерческой организации	Код государства регистрации (инкорпорации) иностранной коммерческой организации	ТПН иностранной коммерческой организации	Виды деятельности, осуществляемые иностранной коммерческой организацией	Размер прав участия в уставном капитале иностранной коммерческой организации, %	Стоимость актива	Доля от общей стоимости активов, %	Примечание
1	2	3	4	5	6	7	8	9
	X	X	X	X	X	0,00	0,00	X
Итого								

7.3. Проектная документация для строительства или реконструкции объекта недвижимости

№ строки	Вид объекта недвижимого имущества	Назначение объекта недвижимого имущества	Код государства, на территории которого располагается объект недвижимости	Адрес (местоположение) объекта	Назначение проектной документации (для строительства или для реконструкции)	Стоимость актива	Доля от общей стоимости активов, %	Примечание
1	2	3	4	5	6	7	8	9
	X	X	X	X	X	0,00	0,00	X
Итого								

7.4. Драгоценные металлы

№ строки	Вид драгоценного металла	Масса драгоценного металла, грамм	Место хранения драгоценного металла	Стоимость актива	Доля от общей стоимости активов, %	Примечание
1	2	3	4	5	6	7
	X	0	X	0,00	0,00	X
Итого						

7.5. Требования к кредитной организации выплата денежный эквивалент драгоценных металлов по текущему курсу

№ строки	Вид драгоценного металла	Масса драгоценного металла, в отношении которого в состав активов входит требование к кредитной организации, грамм	Наименование кредитной организации, требование к которой входит в состав активов	ОГРН кредитной организации, требование к которой входит в состав активов фонда	Стоимость актива	Доля от общей стоимости активов, %	Примечание
1	2	3	4	5	6	7	8
Итого	X	X	X	X	0,00	0,00	X

7.6. Художественные ценности

№ строки	Сведения, позволяющие определенно установить художественную ценность	Количество в составе активов, штук	Стоимость актива	Доля от общей стоимости активов, %	Примечание
1	2	3	4	5	6
Итого	X	X	0,00	0,00	X

7.7. Иное имущество, не указанное в таблицах 7.1 - 7.6

№ строки	Сведения, позволяющие определенно установить имущество	Количество в составе активов, штук	Стоимость актива	Доля от общей стоимости активов, %	Примечание
1	2	3	4	5	6
Итого	X	X	0,00	0,00	X

Подраздел 8. Дебиторская задолженность

8.1. Дебиторская задолженность (должник – физическое лицо)

№ строки	Вид (описание) задолженности	Основание возникновения задолженности	Дата окончания срока погашения задолженности	Наименование должника	Место нахождения должника	Фамилия, имя, отчество (при наличии) должника	Сведения о документе, удостоверяющем личность должника	Сумма дебиторской задолженности. Стоимость для расчета чистых активов	Сумма дебиторской задолженности. Фактическая сумма задолженности	Доля от общей стоимости активов, %	Примечание
1	2	3	4	5	6	7	8	9	10		
Итого	X	X	X	X	X	0,00	0,00	0,00	X	0,00	X

8.2. Дебиторская задолженность (должник – юридическое лицо)

№ строки	Вид (описание) задолженности	Основание возникновения задолженности	Дата окончания срока погашения задолженности	Наименование должника	Место нахождения должника	ОГРН/ TIN должника по договору	Сумма дебиторской задолженности. Стоимость для расчета чистых активов	Сумма дебиторской задолженности. Фактическая сумма задолженности	Доля от общей стоимости активов, %	Примечание
1	2	3	4	5	6	7	8	9	10	11
1	Средства, находящиеся у профессиональных участников рынка ценных бумаг	Заявление на присоединение к Регламенту оказания брокерских услуг на финансовых рынках ООО "УРАЛСИБ Кэпитал-Финансовые услуги" от 12.03.2012 № ВВ2012ДК02745 Т_35	не установлена	Общество с ограниченной ответственностью "УРАЛСИБ Кэпитал-Финансовые услуги"	г. Москва	1047796391257	11604280,84	11604280,84	15,11	-
2	Задолженность по купонному доходу	Решение о выплате купонного дохода	07.06.2016	Lukoil International Finance B.V.	г. Москва	000	170922,41	170922,41	0,22	-

3	Задолженность по купонному доходу	Решение о выплате купонного дохода	16.09.2016	Министерство финансов Российской Федерации	г. Москва	1037739085636	91384,56	91384,56	0,12	-
4	Задолженность по купонному доходу	Решение о выплате купонного дохода	11.06.2016	Правительство Москвы в лице Департамента финансов города Москвы	г. Москва	1027700505348	40275,00	40275,00	0,05	-
5	Задолженность по купонному доходу	Решение о выплате купонного дохода	28.10.2016	GAZ CAPITAL S.A.	г. Москва	000	1562,72	1562,72	0,00	-
6	Задолженность по купонному доходу	Решение о выплате купонного дохода	14.06.2016	Министерство финансов Красноярского края	г. Москва	1052460087008	46980,00	46980,00	0,06	-
7	Задолженность по купонному доходу	Решение о выплате купонного дохода	13.10.2016	VTB Capital SA	г. Москва	000	28421,96	28421,96	0,04	-
8	Задолженность по купонному доходу	Решение о выплате купонного дохода	22.06.2016	MTS International Funding Ltd.	г. Москва	000	257581,70	257581,70	0,34	-
Итого	X	X	X	X	X	X	12241409,19	12241409,19	15,94	X

II. Расшифровки раздела IV «Обязательства»

1. Кредиторская задолженность (кредитор – физическое лицо)

№ строки	Вид (описание) задолженности	Основание возникновения задолженности	Дата окончания срока погашения задолженности	Фамилия, имя, отчество (при наличии) кредитора	Сведения о документе, удостоверяющем личность кредитора	Сумма кредиторской задолженности	Доля от общей величины обязательств, %	Примечание
1	2	3	4	5	6	7	8	9
	X	X	X	X	X	0,00	0,00	X
Итого								

2. Кредиторская задолженность (кредитор – юридическое лицо)

№ строки	Вид (описание) задолженности	Основание возникновения задолженности	Дата окончания срока погашения задолженности	Наименование кредитора	Место нахождения кредитора	ОГРН/ИН кредитора по договору	Сумма кредиторской задолженности	Доля от общей величины обязательств, %	Примечание
1	2	3	4	5	6	7	8	9	10
1	Расчеты с Управляющей компанией по вознаграждению	Правила доверительного управления	15.05.2016	АО "УК УРАЛСИБ"	г. Москва	1027739003489	99440,09	47,54	-
2	Расчеты со Специализированной депозитарием	Договор со Специализированным депозитарием №72 от 01.12.2011	20.05.2016	ЗАО "Специализированный депозитарный центр"	г. Москва	1027739001531	3977,62	1,90	-
3	Расчеты с Регистратором	Договор с Регистратором №ДП/0975-РЕГ2011 от 05.12.2011	10.05.2016	АО "Независимая регистраторская компания"	г. Москва	1027739063087	9252,15	4,42	-
4	Расчеты с пайщиками при размещении	Правила доверительного управления	30.04.2016	АО "УК УРАЛСИБ"	г. Москва	1027739003489	1000,00	0,48	-
5	Задолженность по скидкам/набавкам	Правила доверительного управления	29.04.2016	АО "УК УРАЛСИБ"	г. Москва	1027739003489	12,48	0,01	-
Итого	X	X	X	X	X	X	113682,34	54,35	X

Пояснительная записка к справке о стоимости чистых активов

Информация о фактах совершения ошибок, потребовавших перерасчета стоимости чистых активов, а также о принятых мерах по исправлению и последствиях исправления таких ошибок

№ строки	Информация о фактах совершения ошибок, потребовавших перерасчета стоимости чистых активов	Информация о принятых мерах по исправлению ошибок	Информация о последствиях исправления ошибок
1	2	3	4

Информация о фактах возникновения разногласий со специализированным депозитарием при расчете стоимости чистых активов, а также о принятых мерах по преодолению этих разногласий

№ строки	Информация о фактах возникновения разногласий со специализированным депозитарием при расчете стоимости чистых активов	Информация о принятых мерах по преодолению этих разногласий
1	2	3

Сведения о событиях, которые оказали существенное влияние на стоимость чистых активов акционерного инвестиционного фонда или чистых активов паевого инвестиционного фонда

№ строки	Сведения о событиях, которые оказали существенное влияние на стоимость чистых активов акционерного инвестиционного фонда или чистых активов паевого инвестиционного фонда
1	2

Информация о требованиях и обязательствах по опционным и (или) фьючерсным договорам (контрактам)

№ строки	Информация о требованиях и обязательствах по опционным и (или) фьючерсным договорам (контрактам)	Сведения о базовом активе срочного договора (контракта), имуществом которого составлены активы акционерного инвестиционного фонда (паевого инвестиционного фонда), либо являются базовым активом срочного договора (контракта), финансовые инструменты по которому составляют активы акционерного инвестиционного фонда (паевого инвестиционного фонда)	Сведения об оценочной стоимости базовых активов	Сведения об активах акционерного инвестиционного фонда (паевого инвестиционного фонда), составляющих совокупной короткой позицией по указанным срочным контрактам							
					вид	категория (тип)	выпуск	транш	серия ценной бумаги	наименование эмитента ценной бумаги (лица, обязанного по ценной бумаге)	наименование биржевого товара, индекса или иностранной валюты
1	2	3	4	5	6	7	8	9	10	11	

1	Фьючерс "короткая позиция"	-	-	-	-	-	-	Доллары США	3 255 665,00	GAZ CAPITAL SA 8.62500 28/04/34, XS0191754729 7864675.63; MOBTEL 8.625_06/22/2020, XS0513723873 10076284.65; VTB 6.551 10/13/20, XS0548633659 10575451.56; RUSSIAN FEDERATION REGS_5.875_ 09/16/43, XS0971721963 12754941.73;
Оценочная стоимость базовых активов по всем срочным контрактам, финансовые инструменты по которым составляют активы акционерного или паевого инвестиционного фонда										
Иная информация										

№ строки	Иная информация
1	
2	

Руководитель акционерного инвестиционного фонда
(управляющей компании паевого инвестиционного фонда)

Успенский Андрей Маркович
(инициалы, фамилия)

Уполномоченное лицо специализированного депозитария
акционерного инвестиционного фонда (паевого инвестиционного фонда)

Волкова Ольга Семеновна
(инициалы, фамилия)

Справка о стоимости чистых активов, в том числе стоимости активов (имущества) акционерного инвестиционного фонда (паевого инвестиционного фонда)

Код формы по ОКУД 0420502
Месячная

Раздел I. Реквизиты акционерного инвестиционного фонда (паевого инвестиционного фонда)

Полное наименование акционерного инвестиционного фонда (полное название паевого инвестиционного фонда)	Номер лицензии акционерного инвестиционного фонда (регистрационный номер правил доверительного управления паевым инвестиционным фондом)	Полное наименование управляющей компании акционерного инвестиционного фонда (паевого инвестиционного фонда)	Номер лицензии управляющей компании акционерного инвестиционного фонда (паевого инвестиционного фонда)
1	2	3	4
Открытый паевой инвестиционный фонд облигаций "УРАЛСИБ Еврооблигации"	2314	Акционерное общество "Управляющая компания УРАЛСИБ"	21-000-1-00037

Раздел II. Параметры справки о стоимости чистых активов

Текущая отчетная дата	Предыдущая отчетная дата	Код валюты, в которой определена стоимость чистых активов
1	2	3
31.05.2016	29.04.2016	RUB

Раздел III. Активы

Подраздел 1. Денежные средства

Наименование показателя	Код строки	Сумма на текущую отчетную дату	Сумма на предыдущую отчетную дату	Доля от общей стоимости активов на текущую отчетную дату, %	Доля от стоимости чистых активов на текущую отчетную дату, %
1	2	3	4	5	6
Денежные средства – всего	01	6423161.38	2989480.47	7.96	8.03
в том числе: на счетах в кредитных организациях – всего	01.01	6423161.38	2989480.47	7.96	8.03
в том числе: в валюте Российской Федерации	01.01.01	3646721.66	21795.32	4.52	4.56
в иностранной валюте	01.01.02	2776439.72	2967685.15	3.44	3.47
на счетах по депозиту в кредитных организациях – всего	01.02	0.00	0.00	0.00	0.00
в том числе: в валюте Российской Федерации	01.02.01	0.00	0.00	0.00	0.00
в иностранной валюте	01.02.02	0.00	0.00	0.00	0.00

Подраздел 2. Ценные бумаги российских эмитентов (за исключением закладных)

Наименование показателя	Код строки	Сумма (стоимость) на текущую отчетную дату	Сумма (стоимость) на предыдущую отчетную дату	Доля от общей стоимости активов на текущую отчетную дату, %	Доля от стоимости чистых активов на текущую отчетную дату, %
1	2	3	4	5	6
Ценные бумаги российских эмитентов - всего	02	18751521.89	18559973.75	23.24	23.43
в том числе: облигации российских хозяйственных обществ (за исключением облигаций с ипотечным покрытием) – всего	02.01	0.00	0.00	0.00	0.00
из них: биржевые облигации российских хозяйственных обществ	02.01.01	0.00	0.00	0.00	0.00
государственные ценные бумаги Российской Федерации	02.02	14349021.89	14145473.75	17.78	17.93

государственные ценные бумаги субъектов Российской Федерации	02.03	4402500.00	4414500.00	5.46	5.50
муниципальные ценные бумаги	02.04	0.00	0.00	0.00	0.00
российские депозитарные расписки	02.05	0.00	0.00	0.00	0.00
инвестиционные паи паевых инвестиционных фондов	02.06	0.00	0.00	0.00	0.00
акции российских акционерных обществ – всего	02.07	0.00	0.00	0.00	0.00
в том числе:					
акции публичных акционерных обществ	02.07.01	0.00	0.00	0.00	0.00
акции непубличных акционерных обществ	02.07.02	0.00	0.00	0.00	0.00
векселя российских хозяйственных обществ	02.08	0.00	0.00	0.00	0.00
ипотечные ценные бумаги – всего	02.09	0.00	0.00	0.00	0.00
в том числе:					
облигации с ипотечным покрытием	02.09.01	0.00	0.00	0.00	0.00
ипотечные сертификаты участия	02.09.02	0.00	0.00	0.00	0.00
иные ценные бумаги	02.10	0.00	0.00	0.00	0.00

Подраздел 3. Ценные бумаги иностранных эмитентов

Наименование показателя	Код строки	Сумма (стоимость) на текущую отчетную дату	Сумма (стоимость) на предыдущую отчетную дату	Доля от общей стоимости активов на текущую отчетную дату, %	Доля от стоимости чистых активов на текущую отчетную дату, %
1	2	3	4	5	6
Ценные бумаги иностранных эмитентов – всего	03	43896338.34	42992421.83	54.40	54.86
в том числе:					
облигации иностранных эмитентов – всего	03.01	36179838.34	35459921.83	44.84	45.22
в том числе:					
облигации иностранных коммерческих организаций	03.01.01	36179838.34	35459921.83	44.84	45.22
облигации иностранных государств	03.01.02	0.00	0.00	0.00	0.00
облигации международных финансовых организаций	03.02	0.00	0.00	0.00	0.00
иностраные депозитарные расписки	03.03	0.00	0.00	0.00	0.00
паи (акции) иностранных инвестиционных фондов	03.04	7716500.00	7532500.00	9.56	9.64
акции иностранных акционерных обществ	03.05	0.00	0.00	0.00	0.00
иные ценные бумаги	03.06	0.00	0.00	0.00	0.00

Подраздел 4. Недвижимое имущество и права аренды недвижимого имущества

Наименование показателя	Код строки	Сумма (стоимость) на текущую отчетную дату	Сумма (стоимость) на предыдущую отчетную дату	Доля от общей стоимости активов на текущую отчетную дату, %	Доля от стоимости чистых активов на текущую отчетную дату, %
1	2	3	4	5	6
Недвижимое имущество и права аренды на недвижимое имущество – всего	04	0.00	0.00	0.00	0.00
в том числе:					
недвижимое имущество, находящееся на территории Российской Федерации – всего	04.01	0.00	0.00	0.00	0.00
из него:					
объекты незавершенного строительства	04.01.01	0.00	0.00	0.00	0.00
недвижимое имущество, находящееся на территории иностранных государств – всего	04.02	0.00	0.00	0.00	0.00
из него:					
объекты незавершенного строительства	04.02.01	0.00	0.00	0.00	0.00
права аренды недвижимого имущества, находящегося на территории Российской Федерации	04.03	0.00	0.00	0.00	0.00

права аренды недвижимого имущества, находящегося на территории иностранных государств	04.04	0.00	0.00	0.00	0.00
---	-------	------	------	------	------

Подраздел 5. Имущественные права (за исключением прав аренды недвижимого имущества, прав из кредитных договоров и договоров займа и прав требования к кредитной организации выплатить денежный эквивалент драгоценных металлов)

Наименование показателя	Код строки	Сумма (стоимость) на текущую отчетную дату	Сумма (стоимость) на предыдущую отчетную дату	Доля от общей стоимости активов на текущую отчетную дату, %	Доля от стоимости чистых активов на текущую отчетную дату, %
1	2	3	4	5	6
Имущественные права – всего	05	0.00	0.00	0.00	0.00
в том числе: имущественные права из договоров участия в долевом строительстве объектов недвижимого имущества	05.01	0.00	0.00	0.00	0.00
имущественные права, связанные с возникновением права собственности на объект недвижимости (его часть) после завершения его строительства (создание) и возникающие из договора, стороной по которому является юридическое лицо, которому принадлежит право собственности или иное вещное право, включая право аренды, на земельный участок, выделенный в установленном порядке для целей строительства объекта недвижимости, и (или) имеющим разрешение на строительство объекта недвижимости на указанном земельном участке, либо юридическое лицо, инвестирующее денежные средства или иное имущество в строительство объекта недвижимости	05.02	0.00	0.00	0.00	0.00
имущественные права из договоров, на основании которых осуществляется строительство (создание) объектов недвижимого имущества (в том числе на месте объектов недвижимости) на выделенном в установленном порядке для целей строительства (создания) указанного объекта недвижимости земельном участке, который (право аренды которого) составляет активы акционерного инвестиционного фонда (паевого инвестиционного фонда)	05.03	0.00	0.00	0.00	0.00
имущественные права из договоров, на основании которых осуществляется реконструкция объектов недвижимости, составляющих активы акционерного инвестиционного фонда (паевого инвестиционного фонда)	05.04	0.00	0.00	0.00	0.00
иные имущественные права	05.05	0.00	0.00	0.00	0.00

Подраздел 6. Денежные требования по кредитным договорам и договорам займа, в том числе удостоверенные закладными

Наименование показателя	Код строки	Сумма (стоимость) на текущую отчетную дату	Сумма (стоимость) на предыдущую отчетную дату	Доля от общей стоимости активов на текущую отчетную дату, %	Доля от стоимости чистых активов на текущую отчетную дату, %
1	2	3	4	5	6
Денежные требования по кредитным договорам и договорам займа, в том числе удостоверенные закладными – всего	06	0.00	0.00	0.00	0.00
в том числе: денежные требования по кредитным договорам и договорам займа, не удостоверенные закладными	06.01	0.00	0.00	0.00	0.00
закладные	06.02	0.00	0.00	0.00	0.00

Подраздел 7. Иное имущество, не указанное в подразделах 1-6

Наименование показателя	Код строки	Сумма (стоимость) на текущую отчетную дату	Сумма (стоимость) на предыдущую отчетную дату	Доля от общей стоимости активов на текущую отчетную дату, %	Доля от стоимости чистых активов на текущую отчетную дату, %
1	2	3	4	5	6
Иное имущество – всего	07	0.00	0.00	0.00	0.00
в том числе:					
доли в уставных капиталах российских обществ с ограниченной ответственностью	07.01	0.00	0.00	0.00	0.00
права участия в уставных капиталах иностранных коммерческих организаций	07.02	0.00	0.00	0.00	0.00
проектная документация для строительства или реконструкции объекта недвижимости	07.03	0.00	0.00	0.00	0.00
драгоценные металлы и требования к кредитной организации выплатить их денежный эквивалент – всего	07.04	0.00	0.00	0.00	0.00
в том числе:					
драгоценные металлы	07.04.01	0.00	0.00	0.00	0.00
требования к кредитной организации выплатить денежный эквивалент драгоценных металлов	07.04.02	0.00	0.00	0.00	0.00
художественные ценности	07.05	0.00	0.00	0.00	0.00
иное имущество, не указанное в строках 07.01-07.05	07.06	0.00	0.00	0.00	0.00

Подраздел 8. Дебиторская задолженность

Наименование показателя	Код строки	Сумма (стоимость) на текущую отчетную дату	Сумма (стоимость) на предыдущую отчетную дату	Доля от общей стоимости активов на текущую отчетную дату, %	Доля от стоимости чистых активов на текущую отчетную дату, %
1	2	3	4	5	6
Дебиторская задолженность – всего	08	11620542.59	12241409.19	14.40	14.52
в том числе:					
средства, находящиеся у профессиональных участников рынка ценных бумаг	08.01	10577678.66	11323479.73	13.11	13.22
по сделкам	08.02	0.00	280801.11	0.00	0.00
по процентному (купонному) доходу по денежным средствам на счетах и во вкладах, а также по ценным бумагам	08.03	961455.69	637128.35	1.19	1.20
прочая	08.04	81408.24	0.00	0.10	0.10

Подраздел 9. Общая стоимость активов

Наименование показателя	Код строки	Стоимость на текущую отчетную дату	Стоимость на предыдущую отчетную дату	Доля от стоимости чистых активов на текущую отчетную дату, %
1	2	3	4	5
Общая стоимость активов (сумма строк 01+02+03+04+05+06+07+08)	09	80691564.20	76783285.24	100.84

Раздел IV. Обязательства

Наименование показателя	Код строки	Величина на текущую отчетную дату	Величина на предыдущую отчетную дату	Доля от общей величины обязательств на текущую отчетную дату, %	Доля от стоимости чистых активов на текущую отчетную дату, %
1	2	3	4	5	6
Кредиторская задолженность	10	558063.69	113682.34	82.55	0.70
Резерв на выплату вознаграждения – всего	11	117982.54	95503.82	17.45	0.15
в том числе:					
управляющей компании	11.1	0.40	0.38	0.00	0.00

специализированному депозитарию, лицу, осуществляющему ведение реестра, аудиторской организации, оценщику и бирже	11.2	117982.14	95503.44	17.45	0.15
Общая величина обязательств (сумма строк 10+11)	12	676046.23	209186.16	100.00	0.85

Раздел V. Стоимость чистых активов

Наименование показателя	Код строки	Значение показателя на текущую отчетную дату	Значение показателя на предыдущую отчетную дату
1	2	3	4
Стоимость чистых активов (разность строк 09–12)	13	80015517.97	76574099.08
Количество размещенных акций акционерного инвестиционного фонда (количество выданных инвестиционных паев паевого инвестиционного фонда) – штук	14	5 264.06529	5 082.88223
Стоимость чистых активов акционерного инвестиционного фонда в расчете на одну акцию (расчетная стоимость инвестиционного пая паевого инвестиционного фонда) (частное от деления строк 13/14)	15	15200.33	15065.09

Расшифровки активов и обязательств, принятых к расчету стоимости чистых активов

1. Расшифровки раздела III «Активы»
Подраздел 1. Денежные средства

1.1. Денежные средства на счетах в кредитных организациях

№ строки	Наименование кредитной организации, с которой заключен договор (договоры) банковского счета	ОГРН кредитной организации	Регистрационный номер кредитной организации	Порядковый номер филиала кредитной организации	Код валюты счета	Вид банковского счета (расчетный, другие счета)	Сумма денежных средств	Доля от общей стоимости активов, %	Примечание
1	2	3	4	5	6	7	8	9	10
1	ПАО «БАНК УРАЛСИБ»	1020280000190	2275	-	USD	расчетный	2776439.72	3.44	-
2	ПАО «БАНК УРАЛСИБ»	1020280000190	2275	-	RUB	расчетный	3646721.66	4.52	-
Итого	X	X	X	X	X	X	6423161.38	7.96	X

1.2. Денежные средства на счетах по депозиту в кредитных организациях

№ строки	Наименование кредитной организации, в которой открыт счет по депозиту	ОГРН кредитной организации	Регистрационный номер кредитной организации	Порядковый номер филиала кредитной организации	Код валюты счета по депозиту	Срок возврата денежных средств	Сумма денежных средств	Доля от общей стоимости активов, %	Примечание
1	2	3	4	5	6	7	8	9	10
Итого	X	X	X	X	X	X	0.00	0.00	X

Подраздел 2. Ценные бумаги российских эмитентов (за исключением закладных)

2.1. Облигации российских хозяйственных обществ

№ строки	Наименование эмитента	ОГРН эмитента	ИНН эмитента	Организационно-правовая форма эмитента	Государственный регистрационный номер (идентификационный номер) выпуска	Код ISIN (если присвоен)	Дата погашения	Количество в составе активов, штук	Стоимость актива	Доля от общей стоимости активов, %	Наименование биржи	Примечание
1	2	3	4	5	6	7	8	9	10	11	12	13
	X	X	X	X	X	X	X	X	0.00	0.00	X	X
Итого												

2.2. Государственные ценные бумаги Российской Федерации

№ строки	Наименование эмитента	ОГРН эмитента	ИНН эмитента	Государственный регистрационный номер выпуска	Код ISIN (если присвоен)	Дата погашения	Количество в составе активов, штук	Стоимость актива	Доля от общей стоимости активов, %	Наименование биржи	Примечание
1	2	3	4	5	6	7	8	9	10	11	12
1	Министерство финансов Российской Федерации	1037739085636	7710168360	12840069V	XS0971721963	16.09.2043	1.00	14349021.89	17.78	Блумберг	В столбце 11 указано наименование информационно-аналитической системы, на основании данных которой определяется стоимость ценной бумаги в соответствии с Правилами определения стоимости чистых активов Фонда
Итого											

2.3. Государственные ценные бумаги субъектов Российской Федерации

№ строки	Наименование эмитента	3	ОГРН эмитента	ИНН эмитента	Государственный регистрационный номер выпуска	Код ISIN (если присвоен)	Дата погашения	Количество в составе активов, штук	Стоимость актива	Доля от общей стоимости активов, %	Наименование биржи	Примечание
1	Правительство Москвы в лице Департамента финансов города Москвы	Москва	1027700505348	7710152113	RU32048MOS0	RU000A0JNY N1	11.06.2022	1500.00	1267500.00	1.57	ЗАО "ФБ ММВБ"	-
2	Министерство финансов Красноярского края	Красноярский край	1052460087008	2460071533	RU34010KNA0	RU000A0JVS 10	10.09.2019	3000.00	3135000.00	3.89	ЗАО "ФБ ММВБ"	-
Итого								X	4402500.00	5.46	X	X

2.4. Муниципальные ценные бумаги

№ строки	Наименование эмитента	3	ОГРН эмитента	ИНН эмитента	Государственный регистрационный номер выпуска	Код ISIN (если присвоен)	Дата погашения	Количество в составе активов, штук	Стоимость актива	Доля от общей стоимости активов, %	Наименование биржи	Примечание
1	Муниципальное образование, от имени которого выпущены ценные бумаги, согласно уставу муниципального образования											
Итого												

Итого	X	X	X	X	X	X	X	X	X	X	0.00	0.00	0.00	X	X
-------	---	---	---	---	---	---	---	---	---	---	------	------	------	---	---

2.5. Российские депозитарные расписки

№ строки	Наименование эмитента	ОГРН эмитента	ИНН эмитента	Организационно-правовая форма эмитента	Государственный регистрационный номер (идентификационный номер) выпуска	Код ISIN	Количество в составе активов, штук	Наименование эмитента представленных ценных бумаг	TIN эмитента представленных ценных бумаг	Вид представленных ценных бумаг	Регистрационный номер представленных ценных бумаг	Код ISIN представленных ценных бумаг	Код государства регистрации (инкорпорации) эмитента представленных ценных бумаг	Стоимость актива	Доля от общей стоимости активов, %	Наименование биржи	Примечание
1		3	4	5	6	7	8	9	10	11	12	13	14	15	16	17	18
Итого	X	X	X	X	X	X	X	X	X	X	X	X	X	0.00	0.00	X	X

2.6. Инвестиционные паи пассивных инвестиционных фондов

№ строки	Полное наименование пассивного инвестиционного фонда	Регистрационный номер правительственного управления фондом	Наименование управляющей компании пассивного инвестиционного фонда	ИНН управляющей компании пассивного инвестиционного фонда	Код ISIN (если присвоен)	Количество в составе активов, штук	Стоимость актива	Доля от общей стоимости активов, %	Наименование биржи	Примечание
1		3	4	5	6	7	8	9	10	11
Итого	X	X	X	X	X	X	0.00	0.00	X	X

2.7. Акции российских акционерных обществ

№ строки	Наименование эмитента	ОГРН эмитента	ИНН эмитента	Организационно-правовая форма эмитента	Государственный регистрационный номер (идентификационный номер) выпуска	Код ISIN (если присвоен)	Категория акций	Количество в составе активов, штук	Стоимость актива	Доля от общей стоимости активов, %	Наименование биржи	Примечание
1	2	3	4	5	6	7	8	9	10	11	12	13
Итого	X	X	X	X	X	X	X	X	0.00	0.00	X	X

2.8. Векселя российских хозяйственных обществ

№ строки	Наименование векселедателя	ОГРН векселедателя	ИНН векселедателя	Организационно-правовая форма векселедателя	Срок платежа по векселю	Стоимость актива	Доля от общей стоимости активов, %	Примечание
1	2	3	4	5	6	7	8	9
Итого	X	X	X	X	X	0.00	0.00	X

2.9. Облигации с ипотечным покрытием

№ строки	Наименование эмитента	ОГРН эмитента	ИНН эмитента	Организационно-правовая форма эмитента	Государственный регистрационный номер (идентификационный номер) выпуска	Код ISIN (если присвоен)	Дата погашения	Количество в составе активов, штук	Стоимость актива	Доля от общей стоимости активов, %	Наименование биржи	Примечание
1	2	3	4	5	6	7	8	9	10	11	12	13
Итого	X	X	X	X	X	X	X	X	0.00	0.00	X	X

2.10. Ипотечные сертификаты участия

№ строки	Индивидуальное обозначение, идентифицирующее ипотечные сертификаты участия с ипотечным покрытием	Регистрационный номер правил доверительного управления ипотечным покрытием	Наименование управляющего ипотечным покрытием	ИНН управляющего ипотечным покрытием	Код ISIN (если присвоен)	Количество в составе активов, штук	Стоимость актива	Доля от общей стоимости активов, %	Наименование биржи	Примечание
1	2	3	4	5	6	7	8	9	10	11
Итого	X	X	X	X	X	X	0.00	0.00	X	X

2.11. Иные ценные бумаги

№ строки	Сведения, позволяющие определенно установить ценные бумаги	ИНН лица, обязанного по ценным бумагам	Количество в составе активов, штук	Стоимость актива	Доля от общей стоимости активов, %	Примечание
1	2	3	4	5	6	7
Итого	X	X	X	0.00	0.00	X

Подраздел 3. Ценные бумаги иностранных эмитентов

3.1. Облигации иностранных коммерческих организаций

№ строки	Наименование эмитента	Код государства регистрации (инкорпорации) эмитента	TIN эмитента	Регистрационный номер выпуска	Код ISIN (если присвоен)	Дата погашения	Количество в составе активов, штук	Стоимость актива	Доля от общей стоимости активов, %	Наименование биржи	Примечание
1	2	3	4	5	6	7	8	9	10	11	12

1	GAZ CAPITAL S.A.	LUX	B-95071	0	XS0191754729	28.04.2034	100.00	8095106.25	10.03	Блумберг	В столбце II указано наименование информационной системы, на основании данных которой определяется стоимость ценной бумаги в соответствии с Правилами определения стоимости чистых активов Фонда
2	MTS International Funding Ltd.	IRL	462303	0	XS0513723873	22.06.2020	130.00	9975979.41	12.36	Блумберг	В столбце II указано наименование информационной системы, на основании данных которой определяется стоимость ценной бумаги в соответствии с Правилами определения стоимости чистых активов Фонда

	VTB CAPITAL S.A.	LUX	B-97.053	0	XS0548633659	13.10.2020	150.00	10761171.67	13.34	Блумберг	В столбце II указано наименование информационн ой системы, на основании данных которой определяется стоимость ценной бумаги в соответствии с Правилами определения стоимости чистых активов Фонда
3											
4	Lukoil International Finance B.V.	NLD	000	0	XS0304274599	07.06.2022	100.00	7347581.01	9.11	Блумберг	В столбце II указано наименование информационн ой системы, на основании данных которой определяется стоимость ценной бумаги в соответствии с Правилами определения стоимости чистых активов Фонда

5	VPB Funding Limited	IRL	533065	0	X	X	X	X	X	X	X	X	X	X	X	0.00	0.00	0.00	44.84	X	X	В соответствии с пунктом 3.6.1 Правил определения стоимости чистых активов Открытого паевого инвестиционного фонда облигаций «УРАЛСИБ Еврооблигации» стоимость ценной бумаги признается равной 0.
Итого	X	X	X	X	X	X	X	X	X	X	X	X	X	X	X	36179838.34	44.84	X	X	X	X	

3.2. Облигации иностранных государств

№ строки	Наименование эмитента	Код государства регистрации (инкорпорации) эмитента	TIN эмитента	Регистрационный номер выпуска	Код ISIN (если присвоен)	Дата погашения	Количество в составе активов, штук	Стоимость актива	Доля от общей стоимости активов, %	Наименование биржи	Примечание
1	2	3	4	5	6	7	8	9	10	11	12
Итого	X	X	X	X	X	X	X	0.00	0.00	X	X

3.3. Облигации международных финансовых организаций

№ строки	Наименование эмитента	TIN эмитента	Регистрационный номер выпуска	Код ISIN (если присвоен)	Дата погашения	Количество в составе активов, штук	Стоимость актива	Доля от общей стоимости активов, %	Наименование биржи	Примечание
1	2	3	4	5	6	7	8	9	10	11
Итого	X	X	X	X	X	X	0.00	0.00	X	X

3.4. Иностранные депозитарные расписки

№ строки	Наименование эмитента	Код государственной регистрации эмитента (инкорпорации)	TIN эмитента	Регистрационный номер выпуска	Код ISIN (если присвоен)	Количество в составе активов, штук	Наименование эмитента представленных ценных бумаг	ИНН/ТПН эмитента представленных ценных бумаг	Вид представленных ценных бумаг	Регистрационный номер представленных ценных бумаг	Код ISIN представленных ценных бумаг	Код государственной регистрации эмитента представленных ценных бумаг	Стоимость актива	Доля от общей стоимости активов, %	Доля от общего количества размещенных ценных бумаг, %	Наименование биржи	Примечания
1	2	3	4	5	6	7	8	9	10	11	12	13	14	15	16	17	18
Итого	X	X	X	X	X	X	X	X	X	X	X	X	0.00	0.00	0.00	X	X

3.5. Паи (акции) иностранных инвестиционных фондов

№ строки	Наименование инвестиционного фонда	Наименование государственной регистрации (инкорпорации) инвестиционного фонда	TIN инвестиционного фонда	Вид ценных бумаг инвестиционного фонда	Наименование лица, выдавшего паи (выпущившего акции (если выдачу паев (выпуск акций) осуществил не инвестиционный фонд))	Код ISIN (если присвоен)	Количество в составе активов, штук	Стоимость актива	Доля от общей стоимости активов, %	Доля от общего количества размещенных ценных бумаг, %	Наименование биржи	Примечание
1	2	3	4	5	6	7	8	9	10	11	12	13
I	FINEX TRADABLE RUSSIAN CO (USD)-ETF	IRL	476934	-	FinEx Capital Management LLP	IE00B884D7P43	1 150	7716500.00	9.56	0.00	3AO "ФБ ММББ"	-
Итого	X	X	X	X	X	X	X	7716500.00	9.56	0.00	X	X

3.6. Акции иностранных акционерных обществ

№ строки	Наименование эмитента	Код государства регистрации (инкорпорации) эмитента	TIN эмитента	Регистрационный номер выпуска	Код iSIN (если присвоен)	Количество в составе активов, штук	Стоимость актива	Доля от общей стоимости активов, %	Доля от общего количества размещенных ценных бумаг, %	Наименование биржи	Примечание
1	2	3	4	5	6	7	8	9	10	11	12
Итого	X	X	X	X	X	X	0.00	0.00	0.00	X	X

3.7. Другие ценные бумаги

№ строки	Сведения, позволяющие определенно установить ценные бумаги	TIN лица, обязанного по ценным бумагам	Количество в составе активов, штук	Стоимость актива	Доля от общей стоимости активов, %	Примечание
1	2	3	4	5	6	7
Итого	X	X	X	0.00	0.00	X

Подраздел 4. Недвижимое имущество и права аренды недвижимого имущества

4.1. Недвижимое имущество

№ строки	Кадастровый номер объекта (если имеется)	Вид объекта	Назначение объекта недвижимого имущества (для земельных участков – категория земель и вид разрешенного использования)	Код государства, на территории которого располагается объект недвижимости	Стоимость актива	Адрес (местоположение) объекта	Стоимость актива	Примечание
1	2	3	4	5	6	7	8	
Итого	X	X	X	X	X	X	0.00	X

4.2. Право аренды недвижимого имущества

4.2.1. Право аренды недвижимого имущества (арендодатель – физическое лицо)

№ строки	Фамилия, имя, отчество (при наличии) арендодателя	Сведения о документе, удостоверяющем личность арендодателя	Кадастровый номер объекта (если имеется)	Вид объекта	Назначение объекта недвижимого имущества (для земельных участков – категория земель и вид разрешенного использования)	Код государства, на территории которого располагается объект недвижимости	Адрес (местоположение) объекта	Дата окончания срока аренды	Стоимость актива	Примечание
1	2	3	4	5	6	7	8	9	10	11
Итого	X	X	X	X	X	X	X	X	0.00	X

4.2.2. Право аренды недвижимого имущества (арендодатель – юридическое лицо)

№ строки	Наименование арендодателя	ОГРН/ТИН арендодателя	Место нахождения арендодателя	Кадастровый номер объекта (если имеется)	Вид объекта	Назначение объекта недвижимого имущества (для земельных участков – категория земель и вид разрешенного использования)	Код государства, на территории которого располагается объект	Адрес (местоположение) объекта	Дата окончания срока аренды	Стоимость актива	Примечание
1	2	3	4	5	6	7	8	9	10	11	12
Итого	X	X	X	X	X	X	X	X	X	0.00	X

Подраздел 5. Имущественные права (за исключением прав аренды недвижимого имущества, прав из кредитных договоров и договоров займа и прав требования к кредитной организации выплатить денежный эквивалент драгоценных металлов)

5.1. Имущественные права из договоров участия в долевом строительстве объектов недвижимого имущества

№ строки	Номер договора	Дата заключения договора	Срок исполнения договора	Наименование застройщика	ОГРН/ТИН застройщика	Вид объекта долевого строительства	Назначение объекта долевого строительства	Адрес (местоположение) объекта долевого строительства	Стоимость актива	Доля от общей стоимости активов, %	Примечание
1	2	3	4	5	6	7	8	9	10	11	12

№ строки	Номер договора	Дата заключения договора	Срок исполнения договора	Наименование контрагента по договору	ОГРН/ТИН контрагента по договору	Вид объекта недвижимости, в отношении которого заключен договор	Наименование и назначение объекта недвижимости, в отношении которого заключен договор	Адрес (местоположение) объекта недвижимости, в отношении которого заключен договор	Стоимость актива	Доля от общей стоимости активов, %	Примечание
1	2	3	4	5	6	7	8	9	10	11	12
Итого	X	X	X	X	X	X	X	X	0.00	0.00	X

5.5. Иные имущественные права

№ строки	Сведения, позволяющие определенно установить имущественные права	Стоимость актива	Доля от общей стоимости активов, %	Примечание
1	2	3	4	5
Итого	X	0.00	0.00	X

Подраздел 6. Денежные требования по кредитным договорам и договорам займа, в том числе удостоверенные закладными

6.1. Денежные требования по кредитным договорам и договорам займа

6.1.1. Денежные требования по кредитным договорам и договорам займа (должник – физическое лицо)

№ строки	Номер кредитного договора (договора займа)	Дата кредитного договора (договора займа)	Срок исполнения договора	Фамилия, имя, отчество (при наличии) должника по договору	Сведения о документе, удостоверяющем личность должника по договору	Способ обеспечения исполнения обязательств по договору	Стоимость актива	Доля от общей стоимости активов, %	Примечание
1	2	3	4	5	6	7	8	9	10
Итого	X	X	X	X	X	X	0.00	0.00	X

6.1.2. Денежные требования по кредитным договорам и договорам займа (должник – юридическое лицо)

№ строки	Номер кредитного договора (договора займа)	Дата кредитного договора (договора займа)	Срок исполнения договора	Наименование должника по договору	Место нахождения должника по договору	ОГРН/ТИН должника по договору	Способ обеспечения исполнения обязательств по договору	Стоимость актива	Доля от общей стоимости активов, %	Примечание
1	2	3	4	5	6	7	8	9	10	11
Итого	X	X	X	X	X	X	X	0.00	0.00	X

6.2. Закладные

6.2.1. Закладные (должник – физическое лицо)

№ строки	Номер кредитного договора (договора займа)	Дата кредитного договора (договора займа)	Срок исполнения договора	Фамилия, имя, отчество (при наличии) должника по договору	Сведения о документе, удостоверяющем личность должника по договору	Способ обеспечения исполнения обязательств по договору	Стоимость актива	Доля от общей стоимости активов, %	Примечание
1	2	3	4	5	6	7	8	9	10
Итого	X	X	X	X	X	X	0.00	0.00	X

6.2.2. Закладные (должник – юридическое лицо)

№ строки	Номер кредитного договора (договора займа)	Дата кредитного договора (договора займа)	Срок исполнения договора	Наименование должника по договору	Место нахождения должника по договору	ОГРН/ТИН должника по договору	Способ обеспечения исполнения обязательств по договору	Стоимость актива	Доля от общей стоимости активов, %	Примечание
1	2	3	4	5	6	7	8	9	10	11
Итого	X	X	X	X	X	X	X	0.00	0.00	X

Подраздел 7. Иное имущество, не указанное в подразделах 1-6

7.1. Доли в уставных капиталах российских обществ с ограниченной ответственностью

№ строки	Наименование общества с ограниченной ответственностью	ОГРН общества с ограниченной ответственностью	Виды деятельности, осуществляемые обществом с ограниченной ответственностью	Размер доли в уставном капитале российского общества с ограниченной ответственностью, %	Стоимость актива	Доля от общей стоимости активов, %	Примечание
1	2	3	4	5	6	7	8
	X	X	X	X	0.00	0.00	X
Итого							

7.2. Права участия в уставных капиталах иностранных коммерческих организаций

№ строки	Наименование иностранной коммерческой организации	Код государства регистрации (инкорпорации) иностранной коммерческой организации	ТПН иностранной коммерческой организации	Виды деятельности, осуществляемые иностранной коммерческой организацией	Размер прав участия в уставном капитале иностранной коммерческой организации, %	Стоимость актива	Доля от общей стоимости активов, %	Примечание
1	2	3	4	5	6	7	8	9
	X	X	X	X	X	0.00	0.00	X
Итого								

7.3. Проектная документация для строительства или реконструкции объекта недвижимости

№ строки	Вид объекта недвижимого имущества	Назначение объекта недвижимого имущества	Код государства, на территории которого располагается объект недвижимости	Адрес (местоположение) объекта	Назначение проектной документации (для строительства или для реконструкции)	Стоимость актива	Доля от общей стоимости активов, %	Примечание
1	2	3	4	5	6	7	8	9
	X	X	X	X	X	0.00	0.00	X
Итого								

7.4. Драгоценные металлы

№ строки	Вид драгоценного металла	Масса драгоценного металла, грамм	Место хранения драгоценного металла	Стоимость актива	Доля от общей стоимости активов, %	Примечание
1	2	3	4	5	6	7
Итого						

Итого	X	0	X	0.00	X	0.00	0.00	X
-------	---	---	---	------	---	------	------	---

7.5. Требования к кредитной организации выплатить денежный эквивалент драгоценных металлов по текущему курсу

№ строки	Вид драгоценного металла	Масса драгоценного металла, в отношении которого в состав активов входит требование к кредитной организации, грамм	Наименование кредитной организации, требование к которой входит в состав активов	ОГРН кредитной организации, требование к которой входит в состав активов фонда	Стоимость актива	Доля от общей стоимости активов, %	Примечание
1	2	3	4	5	6	7	8
Итого	X	X	X	X	0.00	0.00	X

7.6. Художественные ценности

№ строки	Сведения, позволяющие определенно установить художественную ценность	Количество в составе активов, штук	Стоимость актива	Доля от общей стоимости активов, %	Примечание
1	2	3	4	5	6
Итого	X	X	0.00	0.00	X

7.7. Иное имущество, не указанное в таблицах 7.1 - 7.6

№ строки	Сведения, позволяющие определенно установить имущество	Количество в составе активов, штук	Стоимость актива	Доля от общей стоимости активов, %	Примечание
1	2	3	4	5	6
Итого	X	X	0.00	0.00	X

Подраздел 8. Дебиторская задолженность

8.1. Дебиторская задолженность (должник – физическое лицо)

№ строки	Вид (описание) задолженности	Основание возникновения задолженности	Дата окончания срока погашения задолженности	Фамилия, имя, отчество (при наличии) должника	Сведения о документе, удостоверяющем личность должника	Сумма дебиторской задолженности. Стоимость для расчета стоимости чистых активов	Сумма дебиторской задолженности. Фактическая сумма задолженности	Доля от общей стоимости активов, %	Примечание
1	2	3	4	5	6	7	8	9	10
Итого	X	X	X	X	X	0.00	0.00	0.00	X

8.2. Дебиторская задолженность (должник – юридическое лицо)

№ строки	Вид (описание) задолженности	Основание возникновения задолженности	Дата окончания срока погашения задолженности	Наименование должника	Место нахождения должника	ОГРН/ TIN должника по договору	Сумма дебиторской задолженности. Стоимость для расчета стоимости чистых активов	Сумма дебиторской задолженности. Фактическая сумма задолженности	Доля от общей стоимости активов, %	Примечание
1	Средства, находящиеся у профессиональных участников рынка ценных бумаг	Заявление на присоединение к Регламенту оказания брокерских услуг на финансовых рынках ООО "УРАЛСИБ Кэпитал-Финансовыи услуги" от 12.03.2012 № ВБ2012ДК02745 Т_35	4	Общество с ограниченной ответственностью "УРАЛСИБ Кэпитал-Финансовыи услуги"	г. Москва	1047796391257	10577678.66	10577678.66	13.11	-
2	Задолженность по купонному доходу	Решение о выплате купонного дохода	07.12.2016	Lukoil International Finance B. V.	Atrium,Strawinsk ylaan 3105, 1077 ZX Amsterdam, The Netherlands	000	211397.92	211397.92	0.26	-

3	Задолженность по купонному доходу	Решение о выплате купонного дохода	16.09.2016	Министерство финансов Российской Федерации	г. Москва, ул. Ильинка, д. 9, стр. 1	1037739085636	159607.74	159607.74	0.20	-
4	Задолженность по купонному доходу	Решение о выплате купонного дохода	11.06.2016	Правительство Москвы в лице Департамента финансов города Москвы	125047, г. Москва, Мясницкая пл., д. 2/2	1027700505348	49485.00	49485.00	0.06	-
5	Задолженность по купонному доходу	Решение о выплате купонного дохода	28.10.2016	GAZ CAPITAL S.A.	2, Boulevard Konrad Adenauer, L-1115 Luxembourg	000	50685.28	50685.28	0.06	-
6	Задолженность по купонному доходу	Решение о выплате купонного дохода	14.06.2016	Министерство финансов Красноярского края	Красноярский край, г. Красноярск, проспект Мира, д. 103	1052460087008	80370.00	80370.00	0.10	-
7	Задолженность по купонному доходу	Решение о выплате купонного дохода	13.10.2016	VTB CAPITAL S.A.	14 Cornhill, London, EC3V 3ND, UK	000	84750.81	84750.81	0.11	-
8	Задолженность по купонному доходу	Решение о выплате купонного дохода	22.06.2016	MTS International Funding Ltd.	19-20 City Quay, Dublin 2, Ireland	000	325158.94	325158.94	0.40	-
9	Расчеты с пайщиками при размещении (ОБМЕН)	Правила доверительного управления	01.06.2016	АО "УК УРАЛСИБ" Д.У. облигаций "УРАЛСИБ Консервативный"	г. Москва	1027739003489	81408.24	81408.24	0.10	-
Итого			X	X	X	X	11620542.59	11620542.59	14.40	X

II. Расшифровки раздела IV «Обязательства»

I. Кредиторская задолженность (кредитор – физическое лицо)

№ строки	Вид (описание) задолженности	Основание возникновения задолженности	Дата окончания срока погашения задолженности	Фамилия, имя, отчество (при наличии) кредитора	Сведения о документе, удостоверяющем личность кредитора	Сумма кредиторской задолженности	Доля от общей величины обязательств, %	Примечание
----------	------------------------------	---------------------------------------	--	--	---	----------------------------------	--	------------

1	2	3	4	5	6	7	8	9
1	Оплата заявки	Заявка на погашение 209252-U270	10.06.2016	ЗЕНЦОВ ВЯЧЕСЛАВ НИКОЛАЕВИЧ	Паспорт Серия 80 01 Номер 256354	227863.23	33.71	-
2	Оплата заявки	Заявка на погашение 209247-U033	09.06.2016	ФИЛИНА НАТАЛИЯ ВЛАДИМИРОВНА	Паспорт Серия 45 14 Номер 898459	105438.05	15.60	-
3	Оплата заявки	Заявка на погашение 209300-U059	15.06.2016	ПЕТРОВ АРТЕМ АНАТОЛЬЕВИЧ	Паспорт Серия 04 04 Номер 466798	97.72	0.01	-
4	Оплата заявки	Заявка на погашение 209267-U024	10.06.2016	МИЛОВИДОВ ОЛЕГ ИВАНОВИЧ	Паспорт Серия 45 10 Номер 099174	1432.40	0.21	-
5	Оплата заявки	Заявка на погашение 209308-U033	15.06.2016	МАРКИН ЮРИЙ АЛЕКСАНДРОВИЧ	Паспорт Серия 45 04 Номер 568351	98337.93	14.55	-
Итого	X	X	X	X	X	433169.33	64.08	X

2. Кредиторская задолженность (кредитор – юридическое лицо)

№ строки	Вид (описание) задолженности	Основание возникновения задолженности	Дата окончания срока погашения задолженности	Наименование кредитора	Место нахождения кредитора	ОГРН/ИНН кредитора по договору	Сумма кредиторской задолженности	Доля от общей величины обязательств, %	Применание
1	2	3	4	5	6	7	8	9	10
1	Расчеты с Управляющей компанией по вознаграждению	Правила доверительного управления	15.06.2016	АО "УК УРАЛСИБ"	г. Москва	1027739003489	90975.10	13.46	-
2	Расчеты со Специализированной депозитарием	Договор со Специализированным депозитарием №72 от 01.12.2011	20.06.2016	ЗАО "Специализированный депозитарный центр"	г. Москва	1027739001531	3639.01	0.54	-
3	Расчеты с Регистратором	Договор с Регистратором №ДП/0975-РЕГ2011 от 05.12.2011	10.06.2016	АО "Независимая регистраторская компания"	г. Москва	1027739063087	10272.34	1.52	-
4	Расчеты с пайщиками при размещении	Правила доверительного управления	01.06.2016	АО "УК УРАЛСИБ"	г. Москва	1027739003489	9000.00	1.33	-
5	Задолженность по скидкам/надбавкам	Правила доверительного управления	31.05.2016	АО "УК УРАЛСИБ"	г. Москва	1027739003489	11007.91	1.63	-

Итого	X	X	X	X	X	X	X	124894.36	18.4\$	X
-------	---	---	---	---	---	---	---	-----------	--------	---

Пояснительная записка к справке о стоимости чистых активов

Информация о фактах совершения ошибок, потребовавших перерасчета стоимости чистых активов, а также о принятых мерах по исправлению и последствиях исправления таких ошибок

№ строки	Информация о фактах совершения ошибок, потребовавших перерасчета стоимости чистых активов	Информация о принятых мерах по исправлению ошибок	Информация о последствиях исправления ошибок
1	2	3	4

Информация о фактах возникновения разногласий со специализированным депозитарием при расчете стоимости чистых активов, а также о принятых мерах по преодолению этих разногласий

№ строки	Информация о фактах возникновения разногласий со специализированным депозитарием при расчете стоимости чистых активов	Информация о принятых мерах по преодолению этих разногласий
1	2	3

Сведения о событиях, которые оказали существенное влияние на стоимость чистых активов акционерного инвестиционного фонда или чистых активов пассивного инвестиционного фонда

№ строки	Сведения о событиях, которые оказали существенное влияние на стоимость чистых активов акционерного инвестиционного фонда или чистых активов пассивного инвестиционного фонда
1	2

Информация о требованиях и обязательствах по опционным и (или) фьючерсным договорам (контрактам)

№ строки	Информация о требованиях и обязательствах по опционному и (или) фьючерсным договорам (контрактам)	Сведения о базовом активе срочного договора (контракта), имуществом которого владеют активы акционерного инвестиционного фонда (паевого инвестиционного фонда), либо являются базовым активом срочного договора (контракта), финансовые инструменты по которому составляют активы акционерного инвестиционного фонда (паевого инвестиционного фонда)	Сведения об оценочной стоимости базовых активов	Сведения об активах акционерного инвестиционного фонда (паевого инвестиционного фонда), составляющих совокупной короткой позиции по указанным срочным контрактам
1	2	3	4	5
		вид	категория (тип)	выпуск
		транш	серия ценной бумаги	наименование эмитента ценной бумаги (лица, обязанного по ценной бумаге)
		6	7	8
		9	10	11
		наименование биржевого товара, индекса или иностранной валюты	Доллары США	GAZ CAPITAL SA 8.62500 28/04/34, XS0191754729 8206477.03; MOBTEL 8.625_06/22/2020, XS0513723873 10494897.91; VTB 6.551 10/13/20, XS0548633659 10883925.95; RUSSIAN FEDERATION REGS_5.875_09/16/43, XS0971721963 14165668.88;
Оценочная стоимость базовых активов по всем срочным контрактам, финансовыми инструментами по которым составляют активы акционерного или паевого инвестиционного фонда			3 304 125.00	

Иная информация

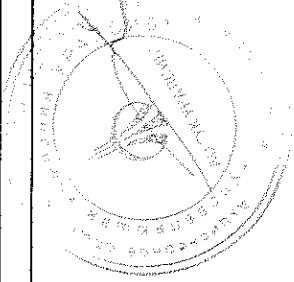
№ строки	Иная информация
1	2

Руководитель акционерного инвестиционного фонда
(управляющей компании паевого инвестиционного фонда)

Успенский Андрей Маркович
(инициалы, фамилия)

Уполномоченное лицо специализированного депозитария
акционерного инвестиционного фонда (паевого инвестиционного фонда)

Волкова Ольга Семеновна
(инициалы, фамилия)



Справка о стоимости чистых активов, в том числе стоимости активов (имущества) акционерного инвестиционного фонда (паевого инвестиционного фонда)

Код формы по ОКУД 0420502
Месячная

Раздел I. Реквизиты акционерного инвестиционного фонда (паевого инвестиционного фонда)

Полное наименование акционерного инвестиционного фонда (полное название паевого инвестиционного фонда)	Номер лицензии акционерного инвестиционного фонда (регистрационный номер правил доверительного управления паевым инвестиционным фондом)	Полное наименование управляющей компании акционерного инвестиционного фонда (паевого инвестиционного фонда)	Номер лицензии управляющей компании акционерного инвестиционного фонда (паевого инвестиционного фонда)
1	2	3	4
Открытый паевой инвестиционный фонд облигаций "УРАЛСИБ Еврооблигации"	2314	Акционерное общество "Управляющая компания УРАЛСИБ"	21-000-1-00037

Раздел II. Параметры справки о стоимости чистых активов

Текущая отчетная дата	Предыдущая отчетная дата	Код валюты, в которой определена стоимость чистых активов
1	2	3
30.06.2016	31.05.2016	RUB

Раздел III. Активы

Подраздел I. Денежные средства

Наименование показателя	Код строки	Сумма на текущую отчетную дату	Сумма на предыдущую отчетную дату	Доля от общей стоимости активов на текущую отчетную дату, %	Доля от стоимости чистых активов на текущую отчетную дату, %
1	2	3	4	5	6
Денежные средства – всего	01	3837078,35	6423161,38	4,96	4,98
в том числе: на счетах в кредитных организациях – всего	01.01	3837078,35	6423161,38	4,96	4,98
в том числе: в валюте Российской Федерации	01.01.01	563222,98	3646721,66	0,73	0,73
в иностранной валюте	01.01.02	3273855,37	2776439,72	4,23	4,25
на счетах по депозиту в кредитных организациях – всего	01.02	0,00	0,00	0,00	0,00
в том числе: в валюте Российской Федерации	01.02.01	0,00	0,00	0,00	0,00
в иностранной валюте	01.02.02	0,00	0,00	0,00	0,00

Подраздел 2. Ценные бумаги российских эмитентов (за исключением закладных)

Наименование показателя	Код строки	Сумма (стоимость) на текущую отчетную дату	Сумма (стоимость) на предыдущую отчетную дату	Доля от общей стоимости активов на текущую отчетную дату, %	Доля от стоимости чистых активов на текущую отчетную дату, %
1	2	3	4	5	6
Ценные бумаги российских эмитентов - всего	02	19324860,16	18751521,89	24,97	25,08
в том числе: облигации российских хозяйственных обществ (за исключением облигаций с ипотечным покрытием) – всего	02.01	0,00	0,00	0,00	0,00

из них: биржевые облигации российских хозяйственных обществ	02.01.01	0,00	0,00	0,00	0,00
государственные ценные бумаги Российской Федерации	02.02	15039339,36	14349021,89	19,43	19,52
государственные ценные бумаги субъектов Российской Федерации	02.03	4285520,80	4402500,00	5,54	5,56
муниципальные ценные бумаги	02.04	0,00	0,00	0,00	0,00
российские депозитарные расписки	02.05	0,00	0,00	0,00	0,00
инвестиционные паи паевых инвестиционных фондов	02.06	0,00	0,00	0,00	0,00
акции российских акционерных обществ – всего	02.07	0,00	0,00	0,00	0,00
в том числе: акции публичных акционерных обществ	02.07.01	0,00	0,00	0,00	0,00
акции непубличных акционерных обществ	02.07.02	0,00	0,00	0,00	0,00
векселя российских хозяйственных обществ	02.08	0,00	0,00	0,00	0,00
ипотечные ценные бумаги – всего	02.09	0,00	0,00	0,00	0,00
в том числе: облигации с ипотечным покрытием	02.09.01	0,00	0,00	0,00	0,00
ипотечные сертификаты участия	02.09.02	0,00	0,00	0,00	0,00
иные ценные бумаги	02.10	0,00	0,00	0,00	0,00

Подраздел 3. Ценные бумаги иностранных эмитентов

Наименование показателя	Код строки	Сумма (стоимость) на текущую отчетную дату	Сумма (стоимость) на предыдущую отчетную дату	Доля от общей стоимости активов на текущую отчетную дату, %	Доля от стоимости чистых активов на текущую отчетную дату, %
1	2	3	4	5	6
Ценные бумаги иностранных эмитентов – всего	03	33680601,24	43896338,34	43,51	43,71
в том числе: облигации иностранных эмитентов – всего	03.01	26090601,24	36179838,34	33,71	33,86
в том числе: облигации иностранных коммерческих организаций	03.01.01	26090601,24	36179838,34	33,71	33,86
облигации иностранных государств	03.01.02	0,00	0,00	0,00	0,00
облигации международных финансовых организаций	03.02	0,00	0,00	0,00	0,00
иностраные депозитарные расписки	03.03	0,00	0,00	0,00	0,00
паи (акции) иностранных инвестиционных фондов	03.04	7590000,00	7716500,00	9,81	9,85
акции иностранных акционерных обществ	03.05	0,00	0,00	0,00	0,00
иные ценные бумаги	03.06	0,00	0,00	0,00	0,00

Подраздел 4. Недвижимое имущество и права аренды недвижимого имущества

Наименование показателя	Код строки	Сумма (стоимость) на текущую отчетную дату	Сумма (стоимость) на предыдущую отчетную дату	Доля от общей стоимости активов на текущую отчетную дату, %	Доля от стоимости чистых активов на текущую отчетную дату, %
1	2	3	4	5	6
Недвижимое имущество и права аренды на недвижимое имущество – всего	04	0,00	0,00	0,00	0,00
в том числе: недвижимое имущество, находящееся на территории Российской Федерации – всего	04.01	0,00	0,00	0,00	0,00

из него: объекты незавершенного строительства	04.01.01	0,00	0,00	0,00	0,00
недвижимое имущество, находящееся на территории иностранных государств – всего	04.02	0,00	0,00	0,00	0,00
из него: объекты незавершенного строительства	04.02.01	0,00	0,00	0,00	0,00
права аренды недвижимого имущества, находящегося на территории Российской Федерации	04.03	0,00	0,00	0,00	0,00
права аренды недвижимого имущества, находящегося на территории иностранных государств	04.04	0,00	0,00	0,00	0,00

Подраздел 5. Имущественные права (за исключением прав аренды недвижимого имущества, прав из кредитных договоров и договоров займа и прав требования к кредитной организации выплатить денежный эквивалент драгоценных металлов)

Наименование показателя	Код строки	Сумма (стоимость) на текущую отчетную дату	Сумма (стоимость) на предыдущую отчетную дату	Доля от общей стоимости активов на текущую отчетную дату, %	Доля от стоимости чистых активов на текущую отчетную дату, %
1	2	3	4	5	6
Имущественные права – всего	05	0,00	0,00	0,00	0,00
в том числе: имущественные права из договоров участия в долевом строительстве объектов недвижимого имущества	05.01	0,00	0,00	0,00	0,00
имущественные права, связанные с возникновением права собственности на объект недвижимости (его часть) после завершения его строительства (создание) и возникающие из договора, стороной по которому является юридическое лицо, которому принадлежит право собственности или иное вещное право, включая право аренды, на земельный участок, выделенный в установленном порядке для целей строительства объекта недвижимости, и (или) имеющим разрешение на строительство объекта недвижимости на указанном земельном участке, либо юридическое лицо, инвестирующее денежные средства или иное имущество в строительство объекта недвижимости	05.02	0,00	0,00	0,00	0,00
имущественные права из договоров, на основании которых осуществляется строительство (создание) объектов недвижимого имущества (в том числе на месте объектов недвижимости) на выделенном в установленном порядке для целей строительства (создания) указанного объекта недвижимости земельном участке, который (право аренды которого) составляет активы акционерного инвестиционного фонда (паевого инвестиционного фонда)	05.03	0,00	0,00	0,00	0,00
имущественные права из договоров, на основании которых осуществляется реконструкция объектов недвижимости, составляющих активы акционерного инвестиционного фонда (паевого инвестиционного фонда)	05.04	0,00	0,00	0,00	0,00
иные имущественные права	05.05	0,00	0,00	0,00	0,00

Подраздел 6. Денежные требования по кредитным договорам и договорам займа, в том числе удостоверенные закладными

Наименование показателя	Код строки	Сумма (стоимость) на текущую отчетную дату	Сумма (стоимость) на предыдущую отчетную дату	Доля от общей стоимости активов на текущую отчетную дату, %	Доля от стоимости чистых активов на текущую отчетную дату, %
1	2	3	4	5	6

Денежные требования по кредитным договорам и договорам займа, в том числе удостоверенные закладными – всего	06	0,00	0,00	0,00	0,00
в том числе: денежные требования по кредитным договорам и договорам займа, не удостоверенные закладными	06.01	0,00	0,00	0,00	0,00
закладные	06.02	0,00	0,00	0,00	0,00

Подраздел 7. Иное имущество, не указанное в подразделах 1-6

Наименование показателя	Код строки	Сумма (стоимость) на текущую отчетную дату	Сумма (стоимость) на предыдущую отчетную дату	Доля от общей стоимости активов на текущую отчетную дату, %	Доля от стоимости чистых активов на текущую отчетную дату, %
1	2	3	4	5	6
Иное имущество – всего	07	0,00	0,00	0,00	0,00
в том числе: доли в уставных капиталах российских обществ с ограниченной ответственностью	07.01	0,00	0,00	0,00	0,00
права участия в уставных капиталах иностранных коммерческих организаций	07.02	0,00	0,00	0,00	0,00
проектная документация для строительства или реконструкции объекта недвижимости	07.03	0,00	0,00	0,00	0,00
драгоценные металлы и требования к кредитной организации выплатить их денежный эквивалент – всего	07.04	0,00	0,00	0,00	0,00
в том числе: драгоценные металлы	07.04.01	0,00	0,00	0,00	0,00
требования к кредитной организации выплатить денежный эквивалент драгоценных металлов	07.04.02	0,00	0,00	0,00	0,00
художественные ценности	07.05	0,00	0,00	0,00	0,00
иное имущество, не указанное в строках 07.01-07.05	07.06	0,00	0,00	0,00	0,00

Подраздел 8. Дебиторская задолженность

Наименование показателя	Код строки	Сумма (стоимость) на текущую отчетную дату	Сумма (стоимость) на предыдущую отчетную дату	Доля от общей стоимости активов на текущую отчетную дату, %	Доля от стоимости чистых активов на текущую отчетную дату, %
1	2	3	4	5	6
Дебиторская задолженность – всего	08	20560280,25	11620542,59	26,56	26,68
в том числе: средства, находящиеся у профессиональных участников рынка ценных бумаг	08.01	10235812,49	10577678,66	13,22	13,28
по сделкам	08.02	9827341,57	0,00	12,70	12,75
по процентному (купонному) доходу по денежным средствам на счетах и во вкладах, а также по ценным бумагам	08.03	497126,19	961455,69	0,64	0,65
прочая	08.04	0,00	81408,24	0,00	0,00

Подраздел 9. Общая стоимость активов

Наименование показателя	Код строки	Стоимость на текущую отчетную дату	Стоимость на предыдущую отчетную дату	Доля от стоимости чистых активов на текущую отчетную дату, %
1	2	3	4	5
Общая стоимость активов (сумма строк 01+02+03+04+05+06+07+08)	09	77402820,00	80691564,20	100,45

Раздел IV. Обязательства

Наименование показателя	Код строки	Величина на текущую отчетную дату	Величина на предыдущую отчетную дату	Доля от общей величины обязательств на текущую отчетную дату, %	Доля от стоимости чистых активов на текущую отчетную дату, %
1	2	3	4	5	6
Кредиторская задолженность	10	230883,88	558063,69	67,91	0,30
Резерв на выплату вознаграждения – всего	11	109097,75	117982,54	32,09	0,14
в том числе: управляющей компании	11.1	0,39	0,40	0,00	0,00
специализированному депозитарно, лицу, осуществляющему ведение реестра, аудиторской организации, оценщику и бирже	11.2	109097,36	117982,14	32,09	0,14
Общая величина обязательств (сумма строк 10+11)	12	339981,63	676046,23	100,00	0,44

Раздел V. Стоимость чистых активов

Наименование показателя	Код строки	Значение показателя на текущую отчетную дату	Значение показателя на предыдущую отчетную дату
1	2	3	4
Стоимость чистых активов (разность строк 09–12)	13	77062838,37	80015517,97
Количество размещенных акций акционерного инвестиционного фонда (количество выданных инвестиционных паев паевого инвестиционного фонда) – штук	14	5 044,95417	5 264,06529
Стоимость чистых активов акционерного инвестиционного фонда в расчете на одну акцию (расчетная стоимость инвестиционного пая паевого инвестиционного фонда) (частное от деления строк 13/14)	15	15275,23	15200,33

Расшифровки активов и обязательств, принятых к расчету стоимости чистых активов

1. Расшифровки раздела III «Активы»
Подраздел 1. Денежные средства

1.1. Денежные средства на счетах в кредитных организациях

№ строки	Наименование кредитной организации, с которой заключен договор (договоры) банковского счета	ОГРН кредитной организации	Регистрационный номер кредитной организации	Порядковый номер филиала кредитной организации	Код валюты счета	Вид банковского счета (расчетный, другие счета)	Сумма денежных средств	Доля от общей стоимости активов, %	Примечание
1	2	3	4	5	6	7	8	9	10
1	ПАО «БАНК УРАЛСИБ»	1020280000190	2275	-	USD	расчетный	3273855,37	4,23	-
2	ПАО «БАНК УРАЛСИБ»	1020280000190	2275	-	RUB	расчетный	563222,98	0,73	-
Итого	X	X	X	X	X	X	3837078,35	4,96	X

1.2. Денежные средства на счетах по депозиту в кредитных организациях

№ строки	Наименование кредитной организации, в которой открыт счет по депозиту	ОГРН кредитной организации	Регистрационный номер кредитной организации	Порядковый номер филиала кредитной организации	Код валюты счета по депозиту	Срок возврата денежных средств	Сумма денежных средств	Доля от общей стоимости активов, %	Примечание
1	2	3	4	5	6	7	8	9	10
	X	X	X	X	X	X	0,00	0,00	X

Подраздел 2. Ценные бумаги российских эмитентов (за исключением закладных)

2.1. Облигации российских хозяйственных обществ

№ строки	Наименование эмитента	ОГРН эмитента	ИНН эмитента	Организационно-правовая форма эмитента	Государственный регистрационный номер (идентификационный номер) выпуска	Код ISIN (если присвоен)	Дата погашения	Количество в составе активов, штук	Стоимость актива	Доля от общей стоимости активов, %	Наименование биржи	Примечание
1	2	3	4	5	6	7	8	9	10	11	12	13
Итого	X	X	X	X	X	X	X	X	0,00	0,00	X	X

2.2. Государственные ценные бумаги Российской Федерации

№ строки	Наименование эмитента	ОГРН эмитента	ИНН эмитента	Государственный регистрационный номер выпуска	Код ISIN (если присвоен)	Дата погашения	Количество в составе активов, штук	Стоимость актива	Доля от общей стоимости активов, %	Наименование биржи	Примечание
1	2	3	4	5	6	7	8	9	10	11	12

№ строки	Наименование эмитента	Наименование субъекта Российской Федерации, от имени которого выпущены ценные бумаги	ОГРН эмитента	ИНН эмитента	Государственный регистрационный номер выпуска	Код ISIN (если присвоен)	Дата погашения	Количество в составе активов, штук	Стоимость актива	Доля от общей стоимости активов, %	Наименование биржи	Примечание
1	Министерство финансов Российской Федерации	1037739085636	7710168360	12840069V	XS0971721963	16.09.2043	1,00	15039339,36	19,43	Блумберг	В столбце 11 указано наименование информационной системы, на основании данных которой определяется стоимость ценной бумаги в соответствии с Правилами определения стоимости чистых активов Фонда	X
Итого								15039339,36	19,43		X	

2.3. Государственные ценные бумаги субъектов Российской Федерации

№ строки	Наименование эмитента	Наименование субъекта Российской Федерации, от имени которого выпущены ценные бумаги	ОГРН эмитента	ИНН эмитента	Государственный регистрационный номер выпуска	Код ISIN (если присвоен)	Дата погашения	Количество в составе активов, штук	Стоимость актива	Доля от общей стоимости активов, %	Наименование биржи	Примечание
1	Правительство Москвы в лице Департамента финансов города Москвы	Москва	1027700505348	7710152113	RU32048MOS00	RU000A0JNY NI	11.06.2022	1258,00	1085150,80	1,40	ЗАО "ФБ ММББ"	-
2	Министерство финансов Красноярского края	Красноярский край	1052460087008	2460071533	RU34010KNA00	RU000A0JVS10	10.09.2019	2991,00	3200370,00	4,13	ЗАО "ФБ ММББ"	-
Итого								4285520,80	5,53		X	

2.4. Муниципальные ценные бумаги

№ строки	Наименование эмитента	Наименование муниципального образования, от имени которого выпущены ценные бумаги, согласно уставу муниципального образования	ОГРН эмитента	ИНН эмитента	Государственный регистрационный номер выпуска	Код ISIN (если присвоен)	Дата погашения	Количество в составе активов, штук	Стоимость актива	Доля от общей стоимости активов, %	Наименование биржи	Примечание
1	2	3	4	5	6	7	8	9	10	11	12	13
Итого	X	X	X	X	X	X	X	X	0,00	0,00	X	X

2.5. Российские депозитарные расписки

№ строки	Наименование эмитента	ОГРН эмитента	ИНН эмитента	Организационно-правовая форма эмитента	Государственный регистрационный номер (идентификационный номер) выпуска	Код ISIN	Количество в составе активов, штук	Наименование эмитента ценных бумаг	ТIN эмитента представленных ценных бумаг	Вид представленных ценных бумаг	Регистрационный номер представленных ценных бумаг	Код ISIN представленных ценных бумаг	Код государства регистрации (инкорпорации) эмитента представленных ценных бумаг	Стоимость актива	Доля от общей стоимости активов, %	Наименование биржи	Примечание
1	2	3	4	5	6	7	8	9	10	11	12	13	14	15	16	17	18
Итого	X	X	X	X	X	X	X	X	X	X	X	X	X	0,00	0,00	X	X

2.6. Инвестиционные паи пассивных инвестиционных фондов

№ строки	Полное наименование пассивного инвестиционного фонда	Регистрационный номер правил доверительного управления фондом	Наименование управляющей компании пассивного инвестиционного фонда	ИНН управляющей компании пассивного инвестиционного фонда	Код ISIN (если присвоен)	Количество в составе активов, штук	Стоимость актива	Доля от общей стоимости активов, %	Наименование биржи	Примечание
1	2	3	4	5	6	7	8	9	10	11
Итого	X	X	X	X	X	X	0,00	0,00	X	X

2.7. Акции российских акционерных обществ

№ строки	Наименование эмитента	ОГРН эмитента	ИНН эмитента	Организационно-правовая форма эмитента	Государственный регистрационный номер (идентификационный номер) выпуска	Код ISIN (если присвоен)	Категория акций	Количество в составе активов, штук	Стоимость актива	Доля от общей стоимости активов, %	Наименование биржи	Примечание
1	2	3	4	5	6	7	8	9	10	11	12	13
Итого	X	X	X	X	X	X	X	X	0,00	0,00	X	X

2.8. Векселя российских хозяйственных обществ

№ строки	Наименование векселедателя	ОГРН векселедателя	ИНН векселедателя	Организационно-правовая форма векселедателя	Срок платежа по векселю	Стоимость актива	Доля от общей стоимости активов, %	Примечание
1	2	3	4	5	6	7	8	9
Итого	X	X	X	X	X	0,00	0,00	X

2.9. Облигации с ипотечным покрытием

№ строки	Наименование эмитента	ОГРН эмитента	ИНН эмитента	Организационно-правовая форма эмитента	Государственный регистрационный номер (идентификационный номер) выпуска	Код ISIN (если присвоен)	Дата погашения	Количество в составе активов, штук	Стоимость актива	Доля от общей стоимости активов, %	Наименование биржи	Примечание
1	2	3	4	5	6	7	8	9	10	11	12	13
Итого	X	X	X	X	X	X	X	X	0,00	0,00	X	X

2.10. Ипотечные сертификаты участия

№ строки	Индивидуальное обозначение, идентифицирующее ипотечные сертификаты участия с ипотечным покрытием	Регистрационный номер правил доверительного управления ипотечным покрытием	Наименование управляющего ипотечным покрытием	ИНН управляющего ипотечным покрытием	Код ISIN (если присвоен)	Количество в составе активов, штук	Стоимость актива	Доля от общей стоимости активов, %	Наименование биржи	Примечание
1	2	3	4	5	6	7	8	9	10	11
Итого	X	X	X	X	X	X	0,00	0,00	X	X

2.11. Иные ценные бумаги

№ строки	Сведения, позволяющие определенно установить ценные бумаги	ИНН лица, обязанного по ценным бумагам	Количество в составе активов, штук	Стоимость актива	Доля от общей стоимости активов, %	Примечание
1	2	3	4	5	6	7

Итого	X	X	X	0,00	0,00	X	0,00	X
-------	---	---	---	------	------	---	------	---

Подраздел 3. Ценные бумаги иностранных эмитентов

3.1. Облигации иностранных коммерческих организаций

№ строки	Наименование эмитента	Код государства регистрации (инкорпорации) эмитента	TIN эмитента	Регистрационный номер выпуска	Код ISIN (если присвоен)	Дата погашения	Количество в составе активов, штук	Стоимость актива	Доля от общей стоимости активов, %	Наименование биржи	Примечание
1	2	3	4	5	6	7	8	9	10	11	12
1	GAZ CAPITAL S.A.	LUX	B-95071	0	XS0191754729	28.04.2034	100,00	8216927,81	10,62	Блумберг	В столбце 11 указано наименование информационн ой системы, на основании данных которой определяется стоимость ценной бумаги в соответствии с Правилами определения стоимости чистых активов Фонда

	VTB CAPITAL S.A.	LUX	B-97.053	0	XS0548633659	13.10.2020	150,00	10596511,55	13,69	Блумберг	В столбце 11 указано наименование информационн ой системы, на основании данных которой определяется стоимость ценной бумаги в соответствии с Правилами определения стоимости чистых активов Фонда
2											
3	Lukoil International Finance B.V.	NLD	000	0	XS0304274599	07.06.2022	100,00	7277161,88	9,40	Блумберг	В столбце 11 указано наименование информационн ой системы, на основании данных которой определяется стоимость ценной бумаги в соответствии с Правилами определения стоимости чистых активов Фонда

4	VPB Funding Limited	IRL	533065	0	XS0993279958	14.11.2016	200,00	0,00	0,00	33,71	X	В соответствии с пунктом 3.6.1 Правил определения стоимости чистых активов Открытого паевого инвестиционного фонда облигаций «УРАЛСИБ Еврооблигации» стоимость ценной бумаги признается равной 0.
Итого	X	X	X	X	X	X	X	26090601,24			X	X

3.2. Облигации иностранных государств

№ строки	Наименование эмитента	Код государства регистрации (инкорпорации) эмитента	TIN эмитента	Регистрационный номер выпуска	Код ISIN (если присвоен)	Дата погашения	Количество в составе активов, штук	Стоимость актива	Доля от общей стоимости активов, %	Наименование биржи	Примечание
1		3	4	5	6	7	8	9	10	11	12
Итого	X	X	X	X	X	X	X	0,00	0,00	X	X

3.3. Облигации международных финансовых организаций

№ строки	Наименование эмитента	TIN эмитента	Регистрационный номер выпуска	Код ISIN (если присвоен)	Дата погашения	Количество в составе активов, штук	Стоимость актива	Доля от общей стоимости активов, %	Наименование биржи	Примечание
1		3	4	5	6	7	8	9	10	11
Итого	X	X	X	X	X	X	0,00	0,00	X	X

3.4. Иностранные депозитарные расписки

№ строки	Наименование эмитента	Код государства регистрации (инкорпорации) эмитента	TIN эмитента	Регистрационный номер выпуска	Код ISIN (если присвоен)	Количество в составе активов, штук	Наименование эмитента ценных бумаг	ИНН/ТИН эмитента ценных бумаг	Вид предоставляемых ценных бумаг	Регистрационный номер представленных ценных бумаг	Код ISIN представленных ценных бумаг	Код государства регистрации (инкорпорации) эмитента представленных ценных бумаг	Стоимость в активах	Доля от общей стоимости активов, %	Доля от общего количества размещенных ценных бумаг, %	Наименование биржи	Примечание
1	2	3	4	5	6	7	8	9	10	11	12	13	14	15	16	17	18
	X	X	X	X	X	X	X	X	X	X	X	X	0,00	0,00	0,00	X	X
Итого																	

3.5. Паи (акции) иностранных инвестиционных фондов

№ строки	Наименование инвестиционного фонда	Код государства регистрации (инкорпорации) инвестиционного фонда	TIN инвестиционного фонда	Вид ценных бумаг инвестиционного фонда	Наименование лица, выдавшего паи (выпустившего акции (если выдачу паев (выпуск акций) осуществил инвестиционный фонд))	Код ISIN (если присвоен)	Количество в составе активов, штук	Стоимость актива	Доля от общей стоимости активов, %	Доля от общего количества размещенных ценных бумаг, %	Наименование биржи	Примечание
1	2	3	4	5	6	7	8	9	10	11	12	13
1	FINEX TRADABLE RUSSIAN CO (USD)-ETF	IRL	476934	-	FinEx Capital Management LLP	IE00B84D7P43	1 150	7590000,00	9,81	0,00	3АО "ФБ ММВБ"	-
Итого												

3.6. Акции иностранных акционерных обществ

№ строки	Наименование эмитента	Код государства регистрации (инкорпорации) эмитента	TIN эмитента	Регистрационный номер выпуска	Код ISIN (если присвоен)	Количество в составе активов, штук	Стоимость актива	Доля от общей стоимости активов, %	Доля от общего количества размещенных ценных бумаг, %	Наименование биржи	Примечание
1	2	3	4	5	6	7	8	9	10	11	12
Итого	X	X	X	X	X	X	0,00	0,00	0,00	X	X

3.7. Иные ценные бумаги

№ строки	Сведения, позволяющие определенно установить ценные бумаги	TIN лица, обязанного по ценным бумагам	Количество в составе активов, штук	Стоимость актива	Доля от общей стоимости активов, %	Примечание
1	2	3	4	5	6	7
Итого	X	X	X	0,00	0,00	X

Подраздел 4. Недвижимое имущество и права аренды недвижимого имущества

4.1. Недвижимое имущество

№ строки	Кадастровый номер объекта (если имеется)	Вид объекта	Назначение объекта недвижимого имущества (для земельных участков – категория земель и вид разрешенного использования)	Код государства, на территории которого располагается объект недвижимости	Адрес (местоположение) объекта	Стоимость актива	Примечание
1	2	3	4	5	6	7	8
Итого	X	X	X	X	X	0,00	X

4.2. Право аренды недвижимого имущества

4.2.1. Право аренды недвижимого имущества (арендодатель – физическое лицо)

№ строки	Фамилия, имя, отчество (при наличии) арендодателя	Сведения о документе, удостоверяющем личность арендодателя	Кадастровый номер объекта (если имеется)	Вид объекта	Назначение объекта недвижимого имущества (для земельных участков – категория земель и вид разрешенного использования)	Код государства, на территории которого располагается объект недвижимости	Адрес (местоположение) объекта	Дата окончания срока аренды	Стоимость актива	Примечание
1	2	3	4	5	6	7	8	9	10	11
Итого	X	X	X	X	X	X	X	X	0,00	X

4.2.2. Право аренды недвижимого имущества (арендодатель – юридическое лицо)

№ строки	Наименование арендодателя	ОГРН/ТИН арендодателя	Место нахождения арендодателя	Кадастровый номер объекта (если имеется)	Вид объекта	Назначение объекта недвижимого имущества (для земельных участков – категория земель и вид разрешенного использования)	Код государства, на территории которого располагается объект	Адрес (местоположение) объекта	Дата окончания срока аренды	Стоимость актива	Примечание
1	2	3	4	5	6	7	8	9	10	11	12
Итого	X	X	X	X	X	X	X	X	X	0,00	X

Подраздел 5. Имущественные права (за исключением прав аренды недвижимого имущества, прав из кредитных договоров и договоров займа и прав требования к кредитной организации выплатить денежный эквивалент драгоценных металлов)

5.1. Имущественные права из договоров участия в долевом строительстве объектов недвижимого имущества

№ строки	Номер договора	Дата заключения договора	Срок исполнения договора	Наименование застройщика	ОГРН/ЛПН застройщика	Вид объекта долевого строительства	Назначение объекта долевого строительства	Адрес (местоположение) объекта долевого строительства	Стоимость актива	Доля от общей стоимости активов, %	Примечание
1	2	3	4	5	6	7	8	9	10	11	12
Итого	X	X	X	X	X	X	X	X	0,00	0,00	X

5.2. Имущественные права, связанные с возникновением права собственности на объект недвижимости (его часть) после завершения его строительства (создание) и возникающие из договора, стороной по которому является юридическое лицо, которому принадлежит право собственности или иное вещное право, включая право аренды, на земельный участок, выделенный в установленном порядке для целей строительства объекта недвижимости, и (или) имеющим разрешение на строительство объекта недвижимости на указанном земельном участке, либо юридическое лицо, инвестирующее денежные средства или иное имущество в строительство объекта недвижимости

№ строки	Номер договора	Дата заключения договора	Срок исполнения договора	Наименование контрагента по договору	ОГРН/ЛПН контрагента по договору	Вид объекта недвижимости в отношении которого заключен договор	Назначение объекта недвижимости, в отношении которого заключен договор	Адрес (местоположение) объекта недвижимости, в отношении которого заключен договор	Стоимость актива	Доля от общей стоимости активов, %	Примечание
1	2	3	4	5	6	7	8	9	10	11	12
Итого	X	X	X	X	X	X	X	X	0,00	0,00	X

5.3. Имущественные права из договоров, на основании которых осуществляется строительство (создание) объектов недвижимого имущества (в том числе на месте объектов недвижимости) на выделенном в установленном порядке для целей строительства (создания) указанного объекта недвижимости земельном участке, который (право аренды которого) составляет активы акционерного инвестиционного фонда (паевого инвестиционного фонда)

№ строки	Номер договора	Дата заключения договора	Срок исполнения договора	Наименование контрагента по договору	ОГРН/ЛПН контрагента по договору	Вид объекта недвижимости в отношении которого заключен договор	Назначение объекта недвижимости, в отношении которого заключен договор	Адрес (местоположение) объекта недвижимости, в отношении которого заключен договор	Стоимость актива	Доля от общей стоимости активов, %	Примечание
Итого	X	X	X	X	X	X	X	X	0,00	0,00	X

1	2	3	4	5	6	7	8	9	10	11	12
	X	X	X	X	X	X	X	X	0,00		X
Итого									0,00		

5.4. Имущественные права из договоров, на основании которых осуществляется реконструкция объектов недвижимости, составляющих активы акционерного инвестиционного фонда (паевого инвестиционного фонда)

№ строки	Номер договора	Дата заключения договора	Срок исполнения договора	Наименование контрагента по договору	ОГРН/ТIN контрагента по договору	Вид объекта недвижимости, в отношении которого заключен договор	Наименование и назначение объекта недвижимости, в отношении которого заключен договор	Адрес (местоположение) объекта недвижимости, в отношении которого заключен договор	Стоимость актива	Доля от общей стоимости активов, %	Примечание
1	2	3	4	5	6	7	8	9	10	11	12
	X	X	X	X	X	X	X	X	0,00		X
Итого									0,00		

5.5. Иные имущественные права

№ строки	Сведения, позволяющие определенно установить имущественные права	Стоимость актива	Доля от общей стоимости активов, %	Примечание
1	2	3	4	5
	X	0,00	0,00	X
Итого				

Подраздел 6. Денежные требования по кредитным договорам и договорам займа, в том числе удостоверенные закладными

6.1. Денежные требования по кредитным договорам и договорам займа

6.1.1. Денежные требования по кредитным договорам и договорам займа (должник – физическое лицо)

№ строки	Номер кредитного договора (договора займа)	Дата кредитного договора (договора займа)	Срок исполнения договора	Фамилия, имя, отчество (при наличии) должника по договору	Сведения о документе, удостоверяющем личность должника по договору	Способ обеспечения исполнения обязательств по договору	Стоимость актива	Доля от общей стоимости активов, %	Примечание
1	2	3	4	5	6	7	8	9	10
Итого	X	X	X	X	X	X	0,00	0,00	X

6.1.2. Денежные требования по кредитным договорам и договорам займа (должник – юридическое лицо)

№ строки	Номер кредитного договора (договора займа)	Дата кредитного договора (договора займа)	Срок исполнения договора	Наименование должника по договору	Место нахождения должника по договору	ОГРН/ИНН должника по договору	Способ обеспечения исполнения обязательств по договору	Стоимость актива	Доля от общей стоимости активов, %	Примечание
1	2	3	4	5	6	7	8	9	10	11
Итого	X	X	X	X	X	X	X	0,00	0,00	X

6.2. Закладные

6.2.1. Закладные (должник – физическое лицо)

№ строки	Номер кредитного договора (договора займа)	Дата кредитного договора (договора займа)	Срок исполнения договора	Фамилия, имя, отчество (при наличии) должника по договору	Сведения о документе, удостоверяющем личность должника по договору	Способ обеспечения исполнения обязательств по договору	Стоимость актива	Доля от общей стоимости активов, %	Примечание
1	2	3	4	5	6	7	8	9	10
Итого	X	X	X	X	X	X	0,00	0,00	X

6.2.2. Закладные (должник – юридическое лицо)

№ строки	Номер кредитного договора (договора займа)	Дата кредитного договора (договора займа)	Срок исполнения договора	Наименование должника по договору	Место нахождения должника по договору	ОГРН/ГПН должника по договору	Способ обеспечения исполнения обязательств по договору	Стоимость актива	Доля от общей стоимости активов, %	Примечание
1	2	3	4	5	6	7	8	9	10	11
Итого	X	X	X	X	X	X	X	0,00	0,00	X

Подраздел 7. Иное имущество, не указанное в подразделах 1-6

7.1. Доли в уставных капиталах российских обществ с ограниченной ответственностью

№ строки	Наименование общества с ограниченной ответственностью	ОГРН общества с ограниченной ответственностью	Виды деятельности, осуществляемые обществом с ограниченной ответственностью	Размер доли в уставном капитале российского общества с ограниченной ответственностью, %	Стоимость актива	Доля от общей стоимости активов, %	Примечание
1	2	3	4	5	6	7	8
Итого	X	X	X	X	0,00	0,00	X

7.2. Права участия в уставных капиталах иностранных коммерческих организаций

№ строки	Наименование иностранной коммерческой организации	Код государства регистрации (инкорпорации) иностранной коммерческой организации	Тип иностранной коммерческой организации	Виды деятельности, осуществляемые иностранной коммерческой организацией	Размер прав участия в уставном капитале иностранной коммерческой организации, %	Стоимость актива	Доля от общей стоимости активов, %	Примечание
1	2	3	4	5	6	7	8	9
Итого	X	X	X	X	X	0,00	0,00	X

7.3. Проектная документация для строительства или реконструкции объекта недвижимости

№ строки	Вид объекта недвижимого имущества	Назначение объекта недвижимого имущества	Код государства, на территории которого располагается объект недвижимости	Адрес (местоположение) объекта	Назначение проектной документации (для строительства или для реконструкции)	Стоимость актива	Доля от общей стоимости активов, %	Примечание
1	2	3	4	5	6	7	8	9
Итого	X	X	X	X	X	0,00	0,00	X

7.4. Драгоценные металлы

№ строки	Вид драгоценного металла	Масса драгоценного металла, грамм	Место хранения драгоценного металла	Стоимость актива	Доля от общей стоимости активов, %	Примечание
1	2	3	4	5	6	7
Итого	X	0	X	0,00	0,00	X

7.5. Требования к кредитной организации выплатить денежный эквивалент драгоценных металлов по текущему курсу

№ строки	Вид драгоценного металла	Масса драгоценного металла, в отношении которого в состав активов входит требование к кредитной организации, грамм	Наименование кредитной организации, требование к которой входит в состав активов	ОГРН кредитной организации, требование к которой входит в состав активов фонда	Стоимость актива	Доля от общей стоимости активов, %	Примечание
1	2	3	4	5	6	7	8
Итого	X	X	X	X	0,00	0,00	X

7.6. Художественные ценности

№ строки	Сведения, позволяющие определенно установить художественную ценность	Количество в составе активов, штук	Стоимость актива	Доля от общей стоимости активов, %	Примечание
1	2	3	4	5	6
Итого	X	X	0,00	0,00	X

7.7. Иное имущество, не указанное в таблицах 7.1 - 7.6

№ строки	Сведения, позволяющие определенно установить имущество	Количество в составе активов, штук	Стоимость актива	Доля от общей стоимости активов, %	Примечание
1	2	3	4	5	6
Итого	X	X	0,00	0,00	X

Подраздел 8. Дебиторская задолженность

8.1. Дебиторская задолженность (должник – физическое лицо)

№ строки	Вид (описание) задолженности	Основание возникновения задолженности	Дата окончания срока погашения задолженности	Фамилия, имя, отчество (при наличии) должника	Сведения о документе, удостоверяющем личность должника	Сумма дебиторской задолженности для расчета стоимости чистых активов	Сумма дебиторской задолженности. Фактическая сумма задолженности	Доля от общей стоимости активов, %	Примечание
1	2	3	4	5	6	7	8	9	10
Итого	X	X	X	X	X	0,00	0,00	0,00	X

8.2. Дебиторская задолженность (должник – юридическое лицо)

№ строки	Вид (описание) задолженности	Основание возникновения задолженности	Дата окончания срока погашения задолженности	Наименование должника	Место нахождения должника	ОГРН/ TIN должника по договору	Сумма дебиторской задолженности. Стоимость для расчета стоимости чистых активов	Сумма дебиторской задолженности. Фактическая сумма задолженности	Доля от общей стоимости активов, %	Примечание
1	Средства, находящиеся у профессиональных участников рынка ценных бумаг	Заявление на присоединение к Регламенту оказания брокерских услуг на финансовых рынках ООО "УРАЛСИБ Кэпитал-Финансовые услуги" от 12.03.2012 № ВБ2012.ДК02745 Т_35	4	Общество с ограниченной ответственностью "УРАЛСИБ Кэпитал-Финансовые услуги"	г. Москва	1047796391257	20063154,06	20063154,06	25,92	11
2	Задолженность по купонному доходу	Решение о выплате купонного дохода	07.12.2016	Lukoil International Finance B.V.	Atrium,Strawinsk ylaan 3105, 1077 ZX Amsterdam, The Netherlands	000	27309,44	27309,44	0,04	-
3	Задолженность по купонному доходу	Решение о выплате купонного дохода	16.09.2016	Министерство финансов Российской Федерации	г. Москва, ул. Ильинка, д. 9, стр. 1	1037739085636	218118,23	218118,23	0,28	-
4	Задолженность по купонному доходу	Решение о выплате купонного дохода	11.12.2016	Правительство Москвы в лице Департамента финансов города Москвы	125047, г. Москва, Мясницкая пл., д. 2/2	1027700505348	4579,12	4579,12	0,01	-
5	Задолженность по купонному доходу	Решение о выплате купонного дохода	28.10.2016	GAZ CAPITAL S.A.	2, Boulevard Konrad Adenauer, L-1115 Luxembourg	000	95422,39	95422,39	0,12	-

6	Задолженность по купонному доходу	Решение о выплате купонного дохода	13.09.2016	Министерство финансов Красноярского края	Красноярский край, г. Красноярск, проспект Мира, д. 103	1052460087008	16659,87	16659,87	0,02	-
7	Задолженность по купонному доходу	Решение о выплате купонного дохода	13.10.2016	VTB CAPITAL S.A.	14 Cornhill, London, EC3V 3ND, UK	000	135037,14	135037,14	0,17	-
Итого	X	X	X	X	X	X	20560280,25	20560280,25	26,56	X

II. Расшифровки раздела IV «Обязательства»

1. Кредиторская задолженность (кредитор – физическое лицо)

№ строки	Вид (описание) задолженности	Основание возникновения задолженности	Дата окончания срока погашения задолженности	Фамилия, имя, отчество (при наличии) кредитора	Сведения о документе, удостоверяющем личность кредитора	Сумма кредиторской задолженности	Доля от общей величины обязательств, %	Примечание
1	2	3	4	5	6	7	8	9
1	Оплата заявки	Заявка на погашение 209762-0282	12.07.2016	МАНСУРОВА ЛИЛИЯ РАМИЛЬБЕНА	Паспорт Серия 80 04 Номер 900211	106094,67	31,21	-
Итого	X	X	X	X	X	106094,67	31,21	X

2. Кредиторская задолженность (кредитор – юридическое лицо)

№ строки	Вид (описание) задолженности	Основание возникновения задолженности	Дата окончания срока погашения задолженности	Наименование кредитора	Место нахождения кредитора	ОГРН/ОГРН по договору	Сумма кредиторской задолженности	Доля от общей величины обязательств, %	Примечание
1	2	3	4	5	6	7	8	9	10
1	Расчеты с Управляющей компанией по вознаграждению	Правила доверительного управления	15.07.2016	АО "УК УРАЛСИБ"	г. Москва	1027739003489	99117,96	29,15	-
2	Расчеты со Специализированным депозитарием	Договор со Специализированным депозитарием №72 от 01.12.2011	20.07.2016	ЗАО "Специализированный депозитарный центр"	г. Москва	1027739001531	3964,71	1,17	-

3	Расчеты с Регистратором	Договор с Регистратором №ДП/0975-РЕГ2011 от 05.12.2011	10.07.2016	АО "Независимая регистраторская компания"	г. Москва	1027739063087	9567.25	2.81	-
4	Задолженность по скидкам/надбавкам	Правила доверительного управления	30.06.2016	АО "УК УРАЛСИБ"	г. Москва	1027739003489	12139.29	3.57	-
Итого	X	X	X	X	X	X	124789.21	36.70	X

Пояснительная записка к справке о стоимости чистых активов

Информация о фактах совершения ошибок, потребовавших перерасчета стоимости чистых активов, а также о принятых мерах по исправлению и последствиях исправления таких ошибок

№ строки	Информация о фактах совершения ошибок, потребовавших перерасчета стоимости чистых активов	Информация о принятых мерах по исправлению ошибок	Информация о последствиях исправления ошибок
1	2	3	4

Информация о фактах возникновения разногласий со специализированным депозитарием при расчете стоимости чистых активов, а также о принятых мерах по преодолению этих разногласий

№ строки	Информация о фактах возникновения разногласий со специализированным депозитарием при расчете стоимости чистых активов	Информация о принятых мерах по преодолению этих разногласий
1	2	3

Сведения о событиях, которые оказали существенное влияние на стоимость чистых активов акционерного инвестиционного фонда или чистых активов пассивного инвестиционного фонда

№ строки	Сведения о событиях, которые оказали существенное влияние на стоимость чистых активов акционерного инвестиционного фонда или чистых активов пассивного инвестиционного фонда
1	2

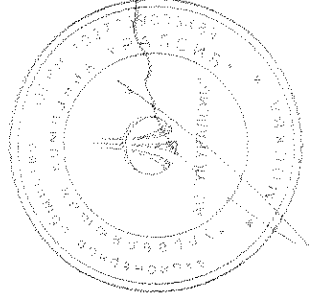
Информация о требованиях и обязательствах по опционным и (или) фьючерсным договорам (контрактам)

№ строки	Информация о требованиях и обязательствах по опционным и фьючерсным договорам (контрактам)	Сведения о базовом активе срочного договора (контракта), имуществом права из которого составляют активы акционерного инвестиционного фонда (паевого инвестиционного фонда), либо являются базовым активом срочного договора (контракта), финансовые инструменты по которому составляют активы акционерного инвестиционного фонда (паевого инвестиционного фонда)									Сведения об оценочной стоимости базовых активов	Сведения об активах акционерного фонда (паевого инвестиционного фонда), составляющих покрытие совокупной короткой позиции по указанным срочным контрактам	
		вид	категория (тип)	выпуск	транш	серия ценной бумаги	наименование эмитента ценной бумаги (лица, обязанного по ценной бумаге)	наименование биржевого товара, индекса или иностранной валюты	9	10			11
1	Фьючерс "короткая позиция"	3	4	5	6	7	8	9	10	11	Доллары США 2910864.75; VTB 6.551 10/13/20, XS0548633659 10002492.47; LUKOIL INT FIN/REGS 6.65600 07/06/22, XS0304274599 6380638.80;	6 425 750,00	
Оценочная стоимость базовых активов по всем срочным контрактам, финансовым инструментам по которым составляют активы акционерного или паевого инвестиционного фонда												6 425 750,00	

Иная информация

Иная информация	
№ строки	Иная информация
1	2

Руководитель акционерного инвестиционного фонда
(управляющей компании паевого инвестиционного фонда)



Успенский Андрей Маркович
(инициалы, фамилия)

Уполномоченное лицо специализированного депозитария
акционерного инвестиционного фонда (паевого инвестиционного фонда)

Волкова Ольга Семеновна
(инициалы, фамилия)

Справка о стоимости чистых активов, в том числе стоимости активов (имущества) акционерного инвестиционного фонда (паевого инвестиционного фонда)

Код формы по ОКУД 0420502
Месячная

Раздел I. Реквизиты акционерного инвестиционного фонда (паевого инвестиционного фонда)

Полное наименование акционерного инвестиционного фонда (полное название паевого инвестиционного фонда)	Номер лицензии акционерного инвестиционного фонда (регистрационный номер правил доверительного управления паевым инвестиционным фондом)	Полное наименование управляющей компании акционерного инвестиционного фонда (паевого инвестиционного фонда)	Номер лицензии управляющей компании акционерного инвестиционного фонда (паевого инвестиционного фонда)
1	2	3	4
Открытый паевой инвестиционный фонд облигаций "УРАЛСИБ Еврооблигации"	2314	Акционерное общество "Управляющая компания УРАЛСИБ"	21-000-1-00037

Раздел II. Параметры справки о стоимости чистых активов

Текущая отчетная дата	Предыдущая отчетная дата	Код валюты, в которой определена стоимость чистых активов
1	2	3
29.07.2016	30.06.2016	RUB

Раздел III. Активы

Подраздел 1. Денежные средства

Наименование показателя	Код строки	Сумма на текущую отчетную дату	Сумма на предыдущую отчетную дату	Доля от общей стоимости активов на текущую отчетную дату, %	Доля от стоимости чистых активов на текущую отчетную дату, %
1	2	3	4	5	6
Денежные средства – всего	01	13493087.10	3837078.35	17.56	17.65
в том числе: на счетах в кредитных организациях – всего	01.01	13493087.10	3837078.35	17.56	17.65
в том числе: в валюте Российской Федерации	01.01.01	13681.86	563222.98	0.02	0.02
в иностранной валюте	01.01.02	13479405.24	3273855.37	17.54	17.63
на счетах по депозиту в кредитных организациях – всего	01.02	0.00	0.00	0.00	0.00
в том числе: в валюте Российской Федерации	01.02.01	0.00	0.00	0.00	0.00
в иностранной валюте	01.02.02	0.00	0.00	0.00	0.00

Подраздел 2. Ценные бумаги российских эмитентов (за исключением закладных)

Наименование показателя	Код строки	Сумма (стоимость) на текущую отчетную дату	Сумма (стоимость) на предыдущую отчетную дату	Доля от общей стоимости активов на текущую отчетную дату, %	Доля от стоимости чистых активов на текущую отчетную дату, %
1	2	3	4	5	6
Ценные бумаги российских эмитентов - всего	02	18261598.35	19324860.16	23.76	23.88
в том числе: облигации российских хозяйственных обществ (за исключением облигаций с ипотечным покрытием) – всего	02.01	0.00	0.00	0.00	0.00
из них: биржевые облигации российских хозяйственных обществ	02.01.01	0.00	0.00	0.00	0.00
государственные ценные бумаги Российской Федерации	02.02	15090839.25	15039339.36	19.64	19.74

государственные ценные бумаги субъектов Российской Федерации	02.03	3170759.10	4285520.80	4.13	4.15
муниципальные ценные бумаги	02.04	0.00	0.00	0.00	0.00
российские депозитарные расписки	02.05	0.00	0.00	0.00	0.00
инвестиционные паи паевых инвестиционных фондов	02.06	0.00	0.00	0.00	0.00
акции российских акционерных обществ – всего	02.07	0.00	0.00	0.00	0.00
в том числе: акции публичных акционерных обществ	02.07.01	0.00	0.00	0.00	0.00
акции непубличных акционерных обществ	02.07.02	0.00	0.00	0.00	0.00
векселя российских хозяйственных обществ	02.08	0.00	0.00	0.00	0.00
ипотечные ценные бумаги – всего	02.09	0.00	0.00	0.00	0.00
в том числе: облигации с ипотечным покрытием	02.09.01	0.00	0.00	0.00	0.00
ипотечные сертификаты участия	02.09.02	0.00	0.00	0.00	0.00
иные ценные бумаги	02.10	0.00	0.00	0.00	0.00

Подраздел 3. Ценные бумаги иностранных эмитентов

Наименование показателя	Код строки	Сумма (стоимость) на текущую отчетную дату	Сумма (стоимость) на предыдущую отчетную дату	Доля от общей стоимости активов на текущую отчетную дату, %	Доля от стоимости чистых активов на текущую отчетную дату, %
1	2	3	4	5	6
Ценные бумаги иностранных эмитентов – всего	03	34337385.15	33680601.24	44.68	44.91
в том числе: облигации иностранных эмитентов – всего	03.01	26597885.15	26090601.24	34.61	34.79
в том числе: облигации иностранных коммерческих организаций	03.01.01	26597885.15	26090601.24	34.61	34.79
облигации иностранных государств	03.01.02	0.00	0.00	0.00	0.00
облигации международных финансовых организаций	03.02	0.00	0.00	0.00	0.00
иностраные депозитарные расписки	03.03	0.00	0.00	0.00	0.00
пай (акции) иностранных инвестиционных фондов	03.04	7739500.00	7590000.00	10.07	10.12
акции иностранных акционерных обществ	03.05	0.00	0.00	0.00	0.00
иные ценные бумаги	03.06	0.00	0.00	0.00	0.00

Подраздел 4. Недвижимое имущество и права аренды недвижимого имущества

Наименование показателя	Код строки	Сумма (стоимость) на текущую отчетную дату	Сумма (стоимость) на предыдущую отчетную дату	Доля от общей стоимости активов на текущую отчетную дату, %	Доля от стоимости чистых активов на текущую отчетную дату, %
1	2	3	4	5	6
Недвижимое имущество и права аренды на недвижимое имущество – всего	04	0.00	0.00	0.00	0.00
в том числе: недвижимое имущество, находящееся на территории Российской Федерации – всего	04.01	0.00	0.00	0.00	0.00
из него: объекты незавершенного строительства	04.01.01	0.00	0.00	0.00	0.00
недвижимое имущество, находящееся на территории иностранных государств – всего	04.02	0.00	0.00	0.00	0.00
из него: объекты незавершенного строительства	04.02.01	0.00	0.00	0.00	0.00
права аренды недвижимого имущества, находящегося на территории Российской Федерации	04.03	0.00	0.00	0.00	0.00

права аренды недвижимого имущества, находящегося на территории иностранных государств	04.04	0.00	0.00	0.00	0.00
---	-------	------	------	------	------

Подраздел 5. Имущественные права (за исключением прав аренды недвижимого имущества, прав из кредитных договоров и договоров займа и прав требования к кредитной организации выплатить денежный эквивалент драгоценных металлов)

Наименование показателя	Код строки	Сумма (стоимость) на текущую отчетную дату	Сумма (стоимость) на предыдущую отчетную дату	Доля от общей стоимости активов на текущую отчетную дату, %	Доля от стоимости чистых активов на текущую отчетную дату, %
1	2	3	4	5	6
Имущественные права – всего	05	0.00	0.00	0.00	0.00
в том числе: имущественные права из договоров участия в долевом строительстве объектов недвижимого имущества	05.01	0.00	0.00	0.00	0.00
имущественные права, связанные с возникновением права собственности на объект недвижимости (его часть) после завершения его строительства (создание) и возникающие из договора, стороной по которому является юридическое лицо, которому принадлежит право собственности или иное вещное право, включая право аренды, на земельный участок, выделенный в установленном порядке для целей строительства объекта недвижимости, и (или) имеющим разрешение на строительство объекта недвижимости на указанном земельном участке, либо юридическое лицо, инвестирующее денежные средства или иное имущество в строительство объекта недвижимости	05.02	0.00	0.00	0.00	0.00
имущественные права из договоров, на основании которых осуществляется строительство (создание) объектов недвижимого имущества (в том числе на месте объектов недвижимости) на выделенном в установленном порядке для целей строительства (создания) указанного объекта недвижимости земельном участке, который (право аренды которого) составляет активы акционерного инвестиционного фонда (паевого инвестиционного фонда)	05.03	0.00	0.00	0.00	0.00
имущественные права из договоров, на основании которых осуществляется реконструкция объектов недвижимости, составляющих активы акционерного инвестиционного фонда (паевого инвестиционного фонда)	05.04	0.00	0.00	0.00	0.00
иные имущественные права	05.05	0.00	0.00	0.00	0.00

Подраздел 6. Денежные требования по кредитным договорам и договорам займа, в том числе удостоверенные закладными

Наименование показателя	Код строки	Сумма (стоимость) на текущую отчетную дату	Сумма (стоимость) на предыдущую отчетную дату	Доля от общей стоимости активов на текущую отчетную дату, %	Доля от стоимости чистых активов на текущую отчетную дату, %
1	2	3	4	5	6
Денежные требования по кредитным договорам и договорам займа, в том числе удостоверенные закладными – всего	06	0.00	0.00	0.00	0.00
в том числе: денежные требования по кредитным договорам и договорам займа, не удостоверенные закладными	06.01	0.00	0.00	0.00	0.00
закладные	06.02	0.00	0.00	0.00	0.00

Подраздел 7. Иное имущество, не указанное в подразделах 1-6

Наименование показателя	Код строки	Сумма (стоимость) на текущую отчетную дату	Сумма (стоимость) на предыдущую отчетную дату	Доля от общей стоимости активов на текущую отчетную дату, %	Доля от стоимости чистых активов на текущую отчетную дату, %
1	2	3	4	5	6
Иное имущество – всего	07	0.00	0.00	0.00	0.00
в том числе:					
доли в уставных капиталах российских обществ с ограниченной ответственностью	07.01	0.00	0.00	0.00	0.00
права участия в уставных капиталах иностранных коммерческих организаций	07.02	0.00	0.00	0.00	0.00
проектная документация для строительства или реконструкции объекта недвижимости	07.03	0.00	0.00	0.00	0.00
драгоценные металлы и требования к кредитной организации выплатить их денежный эквивалент – всего	07.04	0.00	0.00	0.00	0.00
в том числе:					
драгоценные металлы	07.04.01	0.00	0.00	0.00	0.00
требования к кредитной организации выплатить денежный эквивалент драгоценных металлов	07.04.02	0.00	0.00	0.00	0.00
художественные ценности	07.05	0.00	0.00	0.00	0.00
иное имущество, не указанное в строках 07.01-07.05	07.06	0.00	0.00	0.00	0.00

Подраздел 8. Дебиторская задолженность

Наименование показателя	Код строки	Сумма (стоимость) на текущую отчетную дату	Сумма (стоимость) на предыдущую отчетную дату	Доля от общей стоимости активов на текущую отчетную дату, %	Доля от стоимости чистых активов на текущую отчетную дату, %
1	2	3	4	5	6
Дебиторская задолженность – всего	08	10758288.83	20560280.25	14.00	14.07
в том числе:					
средства, находящиеся у профессиональных участников рынка ценных бумаг	08.01	10025501.51	10235812.49	13.05	13.11
по сделкам	08.02	0.00	9827341.57	0.00	0.00
по процентному (купонному) доходу по денежным средствам на счетах и во вкладах, а также по ценным бумагам	08.03	732787.32	497126.19	0.95	0.96
прочая	08.04	0.00	0.00	0.00	0.00

Подраздел 9. Общая стоимость активов

Наименование показателя	Код строки	Стоимость на текущую отчетную дату	Стоимость на предыдущую отчетную дату	Доля от стоимости чистых активов на текущую отчетную дату, %
1	2	3	4	5
Общая стоимость активов (сумма строк 01+02+03+04+05+06+07+08)	09	76850359.43	77402820.00	100.51

Раздел IV. Обязательства

Наименование показателя	Код строки	Величина на текущую отчетную дату	Величина на предыдущую отчетную дату	Доля от общей величины обязательств на текущую отчетную дату, %	Доля от стоимости чистых активов на текущую отчетную дату, %
1	2	3	4	5	6
Кредиторская задолженность	10	253576.26	230883.88	65.27	0.33
Резерв на выплату вознаграждения – всего	11	134909.49	109097.75	34.73	0.18
в том числе:					
управляющей компании	11.1	0.39	0.39	0.00	0.00

специализированному депозитарию, лицу, осуществляющему ведение реестра, аудиторской организации, оценщику и бирже	11.2	134909.10	109097.36	34.73	0.18
Общая величина обязательств (сумма строк 10+11)	12	388485.75	339981.63	100.00	0.51

Раздел V. Стоимость чистых активов

Наименование показателя	Код строки	Значение показателя на текущую отчетную дату	Значение показателя на предыдущую отчетную дату
1	2	3	4
Стоимость чистых активов (разность строк 09–12)	13	76461873.68	77062838.37
Количество размещенных акций акционерного инвестиционного фонда (количество выданных инвестиционных паев паевого инвестиционного фонда) – штук	14	4 911.15544	5 044.95417
Стоимость чистых активов акционерного инвестиционного фонда в расчете на одну акцию (расчетная стоимость инвестиционного пая паевого инвестиционного фонда) (частное от деления строк 13/14)	15	15569.02	15275.23

Расшифровки активов и обязательств, принятых к расчету стоимости чистых активов

1. Расшифровки раздела III «Активы»
Подраздел 1. Денежные средства

1.1. Денежные средства на счетах в кредитных организациях

№ строки	Наименование кредитной организации, с которой заключен договор (договоры) банковского счета	ОГРН кредитной организации	Регистрационный номер кредитной организации	Порядковый номер филиала кредитной организации	Код валюты счета	Вид банковского счета (расчетный, другие счета)	Сумма денежных средств	Доля от общей стоимости активов, %	Примечание
1		3	4	5	6	7	8	9	10
1	ПАО «БАНК УРАЛСИБ»	1020280000190	2275	-	USD	расчетный	13479405.24	17.54	-
2	ПАО «БАНК УРАЛСИБ»	1020280000190	2275	-	RUB	расчетный	13681.86	0.02	-
Итого	X	X	X	X	X	X	13493087.10	17.56	X

1.2. Денежные средства на счетах по депозиту в кредитных организациях

№ строки	Наименование кредитной организации, в которой открыт счет по депозиту	ОГРН кредитной организации	Регистрационный номер кредитной организации	Порядковый номер филиала кредитной организации	Код валюты счета по депозиту	Срок возврата денежных средств	Сумма денежных средств	Доля от общей стоимости активов, %	Примечание
1		3	4	5	6	7	8	9	10
	X	X	X	X	X	X	0.00	0.00	X

Подраздел 2. Ценные бумаги российских эмитентов (за исключением закладных)

2.1. Облигации российских хозяйственных обществ

№ строки	Наименование эмитента	ОГРН эмитента	ИНН эмитента	Организационно-правовая форма эмитента	Государственный регистрационный номер (идентификационный номер) выпуска	Код ISIN (если присвоен)	Дата погашения	Количество в составе активов, штук	Стоимость актива	Доля от общей стоимости активов, %	Наименование биржи	Примечание
1		3	4	5	6	7	8	9	10	11	12	13
Итого	X	X	X	X	X	X	X	X	0.00	0.00	X	X

2.2. Государственные ценные бумаги Российской Федерации

№ строки	Наименование эмитента	ОГРН эмитента	ИНН эмитента	Государственный регистрационный номер выпуска	Код ISIN (если присвоен)	Дата погашения	Количество в составе активов, штук	Стоимость актива	Доля от общей стоимости активов, %	Наименование биржи	Примечание
1	Министерство финансов Российской Федерации	1037739085636	7710168360	12840069V	XS0971721963	16.09.2043	1.00	15090839.25	19.64	Блумберг	В столбце 11 указано наименование информационной системы, на основании данных которой определяется стоимость ценной бумаги в соответствии с Правилами определения стоимости чистых активов Фонда
Итого	X	X	X	X	X	X	X	15090839.25	19.64	X	X

2.3. Государственные ценные бумаги субъектов Российской Федерации

№ строки	Наименование эмитента	Наименование субъекта Российской Федерации, от имени которого выпущены ценные бумаги	ОГРН эмитента	ИНН эмитента	Государственный регистрационный номер выпуска	Код ISIN (если присвоен)	Дата погашения	Количество в составе активов, штук	Стоимость актива	Доля от общей стоимости активов, %	Наименование биржи	Примечание
1	Министерство финансов Красноярского края	Красноярский край	1052460087008	24-60071533	RU34010KNA00	RU000A0JVS10	10.09.2019	2991.00	3170759.10	4.13	ЗАО "ФБ ММББ"	-
Итого	X	X	X	X	X	X	X	X	3170759.10	4.13	X	X

2.4. Муниципальные ценные бумаги

№ строки	Наименование эмитента	Наименование муниципального образования, от имени которого выпущены ценные бумаги, согласно уставу муниципального образования	ОГРН эмитента	ИНН эмитента	Государственный регистрационный номер выпуска	Код ISIN (если присвоен)	Дата погашения	Количество в составе активов, штук	Стоимость актива	Доля от общей стоимости активов, %	Наименование биржи	Примечание
1	X	X	X	X	X	X	X	X	0.00	0.00	X	X
Итого	X	X	X	X	X	X	X	X	0.00	0.00	X	X

2.5. Российские депозитарные расписки

№ строки	Наименование эмитента	ОГРН эмитента	ИНН эмитента	Организационно-правовая форма эмитента	Государственный регистрационный номер (идентификационный номер) выпуска	Код ISIN	Количество в составе активов, штук	Наименование эмитента (если присвоен)	TIN эмитента (если присвоен)	Вид представленных ценных бумаг	Регистрационный номер представленных ценных бумаг	Код ISIN представленных ценных бумаг	Код государства регистрации (инкорпорации) эмитента представленных ценных бумаг	Стоимость актива	Доля от общей стоимости активов, %	Наименование биржи	Примечание
1		3	4	5	6	7	8	9	10	11	12	13	14	15	16	17	18
Итого	X	X	X	X	X	X	X	X	X	X	X	X	X	0.00	0.00	X	X

2.6. Инвестиционные паи пассивных инвестиционных фондов

№ строки	Полное наименование пассивного инвестиционного фонда	Регистрационный номер доверительного управления фондом	ИИН эмитента	Организационно-правовая форма эмитента	Наименование управляющей компании пассивного инвестиционного фонда	ИНН управляющей компании пассивного инвестиционного фонда	Код ISIN (если присвоен)	Количество в составе активов, штук	Стоимость актива	Доля от общей стоимости активов, %	Наименование биржи	Примечание
1		3	4	5	6	7	8	9	10	11		
Итого	X	X	X	X	X	X	X	0.00	X	0.00	X	X

2.7. Акции российских акционерных обществ

№ строки	Наименование эмитента	ОГРН эмитента	ИНН эмитента	Организационно-правовая форма эмитента	Государственный регистрационный номер (идентификационный номер) выпуска	Код ISIN (если присвоен)	Категория акций	Количество в составе активов, штук	Стоимость актива	Доля от общей стоимости активов, %	Наименование биржи	Примечание
1		3	4	5	6	7	8	9	10	11	12	13
Итого												

Итого	X	X	X	X	X	X	X	X	X	0.00	0.00	X	X
-------	---	---	---	---	---	---	---	---	---	------	------	---	---

2.8. Векселя российских хозяйственных обществ

№ строки	Наименование векселедателя	ОГРН векселедателя	ИНН векселедателя	ИНН векселедателя	Организационно-правовая форма векселедателя	Срок платежа по векселю	Стоимость актива	Доля от общей стоимости активов, %	Примечание
1	2	3	4	5	6	7	8	9	
Итого	X	X	X	X	X	0.00	0.00	X	X

2.9. Облигации с ипотечным покрытием

№ строки	Наименование эмитента	ОГРН эмитента	ИНН эмитента	Организационно-правовая форма эмитента	Государственный регистрационный номер (идентификационный номер) выпуска	Код ISIN (если присвоен)	Дата погашения	Количество в составе активов, штук	Стоимость актива	Доля от общей стоимости активов, %	Наименование биржи	Примечание
1	2	3	4	5	6	7	8	9	10	11	12	13
Итого	X	X	X	X	X	X	X	X	0.00	0.00	X	X

2.10. Ипотечные сертификаты участия

№ строки	Индивидуальное обозначение, идентифицирующее ипотечные сертификаты участия с ипотечным покрытием	Регистрационный номер прав доверительного управления ипотечным покрытием	Наименование управляющего ипотечным покрытием	ИНН управляющего ипотечным покрытием	Код ISIN (если присвоен)	Количество в составе активов, штук	Стоимость актива	Доля от общей стоимости активов, %	Наименование биржи	Примечание
1	2	3	4	5	6	7	8	9	10	11
Итого	X	X	X	X	X	X	0.00	0.00	X	X

2.11. Иные ценные бумаги

№ строки	Сведения, позволяющие определенно установить ценные бумаги	ИНН лица, обязанного по ценным бумагам	Количество в составе активов, штук	Стоимость актива	Доля от общей стоимости активов, %	Примечание
1	2	3	4	5	6	7
Итого	X	X	X	0.00	0.00	X

Подраздел 3. Ценные бумаги иностранных эмитентов

3.1. Облигации иностранных коммерческих организаций

№ строки	Наименование эмитента	Код государства регистрации (инкорпорации) эмитента	TIN эмитента	Регистрационный номер выпуска	Код ISIN (если присвоен)	Дата погашения	Количество в составе активов, штук	Стоимость актива	Доля от общей стоимости активов, %	Наименование биржи	Примечание
1	GAZ CAPITAL S.A.	LUX	B-95071	0	XS0191754729	28.04.2034	100.00	8272326.56	10.76	Блумберг	В столбце 11 указано наименование информационн ой системы, на основании данных которой определяется стоимость ценной бумаги в соответствии с Правилами определения стоимости чистых активов Фонда
											12

2	VTB CAPITAL S.A.	LUX		B-97.053	0		XS0548633659	13.10.2020	150.00	10846582.03	14.11	Блумберг	В столбце 11 указано наименование информационн ой системы, на основании данных которой определяется стоимость ценной бумаги в соответствии с Правилами определения стоимости чистых активов Фонда
3	Lukoil International Finance B.V.	NLD		000	0		XS0304274599	07.06.2022	100.00	7478976.56	9.73	Блумберг	В столбце 11 указано наименование информационн ой системы, на основании данных которой определяется стоимость ценной бумаги в соответствии с Правилами определения стоимости чистых активов Фонда

4	VPB Funding Limited	IRL	533065	0	XS0993279958	14.11.2016	200.00	0.00	0.00	-	X	34.60	X	X	В соответствии с пунктом 3.6.1 Правил определения стоимости чистых активов Открытого паевого инвестиционно го фонда «УРАЛСИБ Еврооблигации» стоимость ценной бумаги признается равной 0.
Итого	X	X	X	X	X	X	X	26597885.15	34.60	X	X	X	X	X	

3.2. Облигации иностранных государств

№ строки	Наименование эмитента	Код государства регистрации (инкорпорации) эмитента	ТIN эмитента	Регистрационный номер выпуска	Код ISIN (если присвоен)	Дата погашения	Количество в составе активов, штук	Стоимость актива	Доля от общей стоимости активов, %	Наименование биржи	Примечание
1	2	3	4	5	6	7	8	9	10	11	12
Итого	X	X	X	X	X	X	X	0.00	0.00	X	X

3.3. Облигации международных финансовых организаций

№ строки	Наименование эмитента	TIN эмитента	Регистрационный номер выпуска	Код ISIN (если присвоен)	Дата погашения	Количество в составе активов, штук	Стоимость актива	Доля от общей стоимости активов, %	Наименование биржи	Примечание
1	2	3	4	5	6	7	8	9	10	11
Итого	X	X	X	X	X	X	0.00	0.00	X	X

3.4. Иностранные депозитарные расписки

№ строки	Наименование эмитента	Код государства регистрации (инкорпорации) эмитента	TIN эмитента	Регистрационный номер выпуска	Код ISIN (если присвоен)	Количество в составе активов, штук	Наименование эмитента ценных бумаг	ИНН/TIN эмитента ценных бумаг	Вид представляемых ценных бумаг	Регистрационный номер представленных ценных бумаг	Код ISIN представленных ценных бумаг	Код государства регистрации (инкорпорации) эмитента представленных ценных бумаг	Стоимость актива	Доля от общей стоимости активов, %	Доля от общего количества размещенных ценных бумаг, %	Наименование биржи	Примечание
1		2	4	5	6	7	8	9	10	11	12	13	14	15	16	17	18
Итого	X	X	X	X	X	X	X	X	X	X	X	X	0.00	0.00	0.00	X	X

3.5. Паи (акции) иностранных инвестиционных фондов

№ строки	Наименование инвестиционного фонда	Код государства регистрации (инкорпорации) инвестиционного фонда	TIN инвестиционного фонда	Вид ценных бумаг инвестиционного фонда	Наименование лица, выдавшего паи (выпустившего акции (если выдачу паев (выпуск акций) осуществил инвестиционный фонд))	Код ISIN (если присвоен)	Количество в составе активов, штук	Стоимость актива	Доля от общей стоимости активов, %	Доля от общего количества размещенных ценных бумаг, %	Наименование биржи	Примечание	
1		2	3	4	5	6	7	8	9	10	11	12	13
	FINEX TRADABLE RUSSIAN CO (USD)-ETF	IRL	476934	-	FinEx Capital Management LLP	IE00B84D7P43	1 150	7739500.00	10.07	0.00	3АО "ФБ "ММВБ"	-	
Итого	X	X	X	X	X	X	X	7739500.00	10.07	0.00	X	X	

3.6. Акции иностранных акционерных обществ

№ строки	Наименование эмитента	Код государства регистрации (инкорпорации) эмитента	TIN эмитента	Регистрационный номер выпуска	Код ISIN (если присвоен)	Количество в составе активов, штук	Стоимость актива	Доля от общей стоимости активов, %	Доля от общего количества размещенных ценных бумаг, %	Наименование биржи	Примечание
1	2	3	4	5	6	7	8	9	10	11	12
Итого	X	X	X	X	X	X	0,00	0,00	0,00	X	X

3.7. Иные ценные бумаги

№ строки	Сведения, позволяющие определенно установить ценные бумаги	TIN лица, обязанного по ценным бумагам	Количество в составе активов, штук	Стоимость актива	Доля от общей стоимости активов, %	Примечание
1	2	3	4	5	6	7
Итого	X	X	X	0,00	0,00	X

Подраздел 4. Недвижимое имущество и права аренды недвижимого имущества

4.1. Недвижимое имущество

№ строки	Кадастровый номер объекта (если имеется)	Вид объекта	Назначение объекта недвижимого имущества (для земельных участков – категория земель и вид разрешенного использования)	Код государства, на территории которого располагается объект недвижимости	Адрес (местоположение) объекта	Стоимость актива	Примечание
1	2	3	4	5	6	7	8
Итого	X	X	X	X	X	0,00	X

4.2. Право аренды недвижимого имущества

4.2.1. Право аренды недвижимого имущества (арендодатель – физическое лицо)

№ строки	Фамилия, имя, отчество (при наличии) арендодателя	Сведения о документе, удостоверяющем личность арендодателя	Кадастровый номер объекта (если имеется)	Вид объекта	Назначение объекта недвижимого имущества (для земельных участков – категория земель и вид разрешенного использования)	Код государства, на территории которого располагается объект недвижимости	Адрес (местоположение) объекта	Дата окончания срока аренды	Стоимость актива	Примечание
1	2	3	4	5	6	7	8	9	10	11
Итого	X	X	X	X	X	X	X	X	0.00	X

4.2.2. Право аренды недвижимого имущества (арендодатель – юридическое лицо)

№ строки	Наименование арендодателя	ОГРН/ТИН арендодателя	Место нахождения арендодателя	Кадастровый номер объекта (если имеется)	Вид объекта	Назначение объекта недвижимого имущества (для земельных участков – категория земель и вид разрешенного использования)	Код государства, на территории которого располагается объект	Адрес (местоположение) объекта	Дата окончания срока аренды	Стоимость актива	Примечание
1	2	3	4	5	6	7	8	9	10	11	12
Итого	X	X	X	X	X	X	X	X	X	0.00	X

Подраздел 5. Имущественные права (за исключением прав аренды недвижимого имущества, прав из кредитных договоров и договоров займа и прав требования к кредитной организации выплатить денежный эквивалент драгоценных металлов)

5.1. Имущественные права из договоров участия в долевом строительстве объектов недвижимого имущества

№ строки	Номер договора	Дата заключения договора	Срок исполнения договора	Наименование застройщика	ОГРН/ТИН застройщика	Вид объекта долевого строительства	Назначение объекта долевого строительства	Адрес (местоположение) объекта долевого строительства	Стоимость актива	Доля от общей стоимости активов, %	Примечание
1	2	3	4	5	6	7	8	9	10	11	12

№ строки	Номер договора	Дата заключения договора	Срок исполнения договора	Наименование контрагента по договору	ОГРН/ТИН контрагента по договору	Вид объекта недвижимости, в отношении которого заключен договор	Наименование и назначение объекта недвижимости, в отношении которого заключен договор	Адрес (местоположение) объекта недвижимости, в отношении которого заключен договор	Стоимость актива	Доля от общей стоимости активов, %	Примечание
1	2	3	4	5	6	7	8	9	10	11	12
Итого	X	X	X	X	X	X	X	X	0.00	0.00	X

5.5. Иные имущественные права

№ строки	Сведения, позволяющие определенно установить имущественные права	Стоимость актива	Доля от общей стоимости активов, %	Примечание
1	2	3	4	5
Итого	X	0.00	0.00	X

Подраздел 6. Денежные требования по кредитным договорам и договорам займа, в том числе удостоверенные закладными

6.1. Денежные требования по кредитным договорам и договорам займа

6.1.1. Денежные требования по кредитным договорам и договорам займа (должник – физическое лицо)

№ строки	Номер кредитного договора (договора займа)	Дата кредитного договора (договора займа)	Срок исполнения договора	Фамилия, имя, отчество (при наличии) должника по договору	Сведения о документе, удостоверяющем личность должника по договору	Способ обеспечения исполнения обязательств по договору	Стоимость актива	Доля от общей стоимости активов, %	Примечание
1	2	3	4	5	6	7	8	9	10
Итого	X	X	X	X	X	X	0.00	0.00	X

6.1.2. Денежные требования по кредитным договорам и договорам займа (должник – юридическое лицо)

№ строки	Номер кредитного договора (договора займа)	Дата кредитного договора (договора займа)	Срок исполнения договора	Наименование должника по договору	Место нахождения должника по договору	ОГРН/ТIN должника по договору	Способ обеспечения исполнения обязательств по договору	Стоимость актива	Доля от общей стоимости активов, %	Примечание
1	2	3	4	5	6	7	8	9	10	11
Итого	X	X	X	X	X	X	X	0.00	0.00	X

6.2. Засланные

6.2.1. Засланные (должник – физическое лицо)

№ строки	Номер кредитного договора (договора займа)	Дата кредитного договора (договора займа)	Срок исполнения договора	Наименование должника по договору	Место нахождения должника по договору	ОГРН/ТIN должника по договору	Способ обеспечения исполнения обязательств по договору	Стоимость актива	Доля от общей стоимости активов, %	Примечание
1	2	3	4	5	6	7	8	9	10	11
Итого	X	X	X	X	X	X	X	0.00	0.00	X

6.2.2. Засланные (должник – юридическое лицо)

№ строки	Номер кредитного договора (договора займа)	Дата кредитного договора (договора займа)	Срок исполнения договора	Наименование должника по договору	Место нахождения должника по договору	ОГРН/ТIN должника по договору	Способ обеспечения исполнения обязательств по договору	Стоимость актива	Доля от общей стоимости активов, %	Примечание
1	2	3	4	5	6	7	8	9	10	11
Итого	X	X	X	X	X	X	X	0.00	0.00	X

Подраздел 7. Иное имущество, не указанное в подразделах 1-6

7.1. Доли в уставных капиталах российских обществ с ограниченной ответственностью

№ строки	Наименование общества с ограниченной ответственностью	ОГРН общества с ограниченной ответственностью	Виды деятельности, осуществляемые обществом с ограниченной ответственностью	Размер доли в уставном капитале российского общества с ограниченной ответственностью, %	Стоимость актива	Доля от общей стоимости активов, %	Примечание
1	2	3	4	5	6	7	8
Итого	X	X	X	X	0.00	0.00	X

7.2. Права участия в уставных капиталах иностранных коммерческих организаций

№ строки	Наименование иностранной коммерческой организации	Код государства регистрации (инкорпорации) иностранной коммерческой организации	Тип иностранной коммерческой организации	Виды деятельности, осуществляемые иностранной коммерческой организацией	Размер прав участия в уставном капитале иностранной коммерческой организации, %	Стоимость актива	Доля от общей стоимости активов, %	Примечание
1	2	3	4	5	6	7	8	9
Итого	X	X	X	X	X	0.00	0.00	X

7.3. Проектная документация для строительства или реконструкции объекта недвижимости

№ строки	Вид объекта недвижимого имущества	Назначение объекта недвижимого имущества	Код государства, на территории которого располагается объект недвижимости	Адрес (местоположение) объекта	Назначение проектной документации (для строительства или для реконструкции)	Стоимость актива	Доля от общей стоимости активов, %	Примечание
1	2	3	4	5	6	7	8	9
Итого	X	X	X	X	X	0.00	0.00	X

7.4. Драгоценные металлы

№ строки	Вид драгоценного металла	Масса драгоценного металла, грамм	Место хранения драгоценного металла	Стоимость актива	Доля от общей стоимости активов, %	Примечание
1	2	3	4	5	6	7
Итого						

Итого	X	0	X	0.00	0.00	X	0.00			X
-------	---	---	---	------	------	---	------	--	--	---

7.5. Требования к кредитной организации выплатить денежный эквивалент драгоценных металлов по текущему курсу

№ строки	Вид драгоценного металла	Масса драгоценного металла, в отношении которого в состав активов входит требование к кредитной организации, Грамм	Наименование кредитной организации, требование к которой входит в состав активов	ОГРН кредитной организации, требование к которой входит в состав активов фонда	Стоимость актива	Доля от общей стоимости активов, %	Примечание
1	2	3	4	5	6	7	8
Итого	X	X	X	X	0.00	0.00	X

7.6. Художественные ценности

№ строки	Сведения, позволяющие определенно установить художественную ценность	Количество в составе активов, штук	Стоимость актива	Доля от общей стоимости активов, %	Примечание
1	2	3	4	5	6
Итого	X	X	0.00	0.00	X

7.7. Иное имущество, не указанное в таблицах 7.1 - 7.6

№ строки	Сведения, позволяющие определенно установить имущество	Количество в составе активов, штук	Стоимость актива	Доля от общей стоимости активов, %	Примечание
1	2	3	4	5	6
Итого	X	X	0.00	0.00	X

Подраздел 8. Дебиторская задолженность

8.1. Дебиторская задолженность (должник – физическое лицо)

№ строки	Вид (описание) задолженности	Основание возникновения задолженности	Дата окончания срока погашения задолженности	Фамилия, имя, отчество (при наличии) должника	Сведения о документе, удостоверяющем личность должника	Сумма дебиторской задолженности. Стоимость для расчета стоимости чистых активов	Сумма дебиторской задолженности. Фактическая сумма задолженности	Доля от общей стоимости активов, %	Примечание
1	2	3	4	5	6	7	8	9	10
Итого	X	X	X	X	X	0,00	0,00	0,00	X

8.2. Дебиторская задолженность (должник – юридическое лицо)

№ строки	Вид (описание) задолженности	Основание возникновения задолженности	Дата окончания срока погашения задолженности	Наименование должника	Место нахождения должника	ОГРН/ TIN должника по договору	Сумма дебиторской задолженности. Стоимость для расчета стоимости чистых активов	Сумма дебиторской задолженности. Фактическая сумма задолженности	Доля от общей стоимости активов, %	Примечание
1	2	3	4	5	6	7	8	9	10	11
1	Средства, находящиеся у профессиональных участников рынка ценных бумаг	Заявление на присоединение к Регламенту оказания брокерских услуг на финансовых рынках ООО "УРАЛСИБ Кэпитал-Финансовые услуги" от 12.03.2012 № ВБ2012/ДК02745 Т_35	не установлена	Общество с ограниченной ответственностью "УРАЛСИБ Кэпитал-Финансовые услуги"	г. Москва	1047796391257	10025501.51	10025501.51	13.05	-
2	Задолженность по купонному доходу	Решение о выплате купонного дохода	07.12.2016	Lukoil International Finance B.V.	Atrium, Strawinskilaan 3105, 1077 ZX Amsterdam, The Netherlands	000	63534.11	63534.11	0.08	-

3	Задолженность по купонному доходу	Решение о выплате купонного дохода	16.09.2016	Министерство финансов Российской Федерации	г. Москва, ул. Ильинка, д. 9, стр. 1	1037739085636	286992.38	286992.38	0.37	-	
4	Задолженность по купонному доходу	Решение о выплате купонного дохода	28.10.2016	GAZ CAPITAL S.A.	2, Boulevard Konrad Adenauer, L-1115 Luxembourg	000	144125.25	144125.25	0.19	-	
5	Задолженность по купонному доходу	Решение о выплате купонного дохода	13.09.2016	Министерство финансов Красноярского края	Красноярский край, г. Красноярск, проспект Мира, д. 103	1052460087008	46839.06	46839.06	0.06	-	
6	Задолженность по купонному доходу	Решение о выплате купонного дохода	13.10.2016	VTB CAPITAL S.A.	2, Boulevard Konrad Adenauer, L-1115 Luxembourg	000	191296.52	191296.52	0.25	-	
Итого	X	X	X	X	X	X	10758288.83	10758288.83	14.00		X

II. Расшифровки раздела IV «Обязательства»

1. Кредиторская задолженность (кредитор – физическое лицо)

№ строки	Вид (описание) задолженности	Основание возникновения задолженности	Дата окончания срока погашения задолженности	Фамилия, имя, отчество (при наличии) кредитора	Сведения о документе, удостоверяющем личность кредитора	Сумма кредиторской задолженности	Доля от общей величины обязательств, %	Примечание
1	2	3	4	5	6	7	8	9
1	Оплата заявки	Заявка на погашение 210282-U280	11.08.2016	АНДРИЯНОВ ДМИТРИЙ АЛЕКСЕЕВИЧ	Паспорт Серия 80 02 Номер 620949	122971.68	31.65	-
Итого	X	X	X	X	X	122971.68	31.65	X

2. Кредиторская задолженность (кредитор – юридическое лицо)

№ строки	Вид (описание) задолженности	Основание возникновения задолженности	Дата окончания срока погашения задолженности	Наименование кредитора	Место нахождения кредитора	ОГРН/ГПН кредитора по договору	Сумма кредиторской задолженности	Доля от общей величины обязательств, %	Примечание
1	2	3	4	5	6	7	8	9	10
1									

1	Расчеты с Управляющей компанией по вознаграждению	Правила доверительного управления	15.08.2016	АО "УК УРАЛСИБ"	г. Москва	1027739003489	96737.46	24.90	-
2	Расчеты со Спецдепозитарием	Договор со Специализированным депозитарием №72 от 01.12.2011	20.08.2016	ЗАО "Специализированный депозитарный центр"	г. Москва	1027739001531	3869.49	1.00	-
3	Расчеты с Регистратором	Договор с Регистратором №ДП/0975-РЕГ2011 от 05.12.2011	10.08.2016	АО "Независимая регистраторская компания"	г. Москва	1027739063087	9013.76	2.32	-
4	Расчеты с пайщиками при размещении	Правила доверительного управления	30.07.2016	АО "УК УРАЛСИБ"	г. Москва	1027739003489	2000.00	0.51	-
5	Задолженность по скидкам/надбавкам	Правила доверительного управления	29.07.2016	АО "УК УРАЛСИБ"	г. Москва	1027739003489	18983.87	4.89	-
Итого	X	X	X	X	X	X	130604.58	33.62	X

Пояснительная записка к справке о стоимости чистых активов

Информация о фактах совершения ошибок, потребовавших перерасчета стоимости чистых активов, а также о принятых мерах по исправлению и последствии исправления таких ошибок

№ строки	Информация о фактах совершения ошибок, потребовавших перерасчета стоимости чистых активов	Информация о принятых мерах по исправлению ошибок	Информация о последствиях исправления ошибок
1	2	3	4

Информация о фактах возникновения разногласий со специализированным депозитарием при расчете стоимости чистых активов, а также о принятых мерах по преодолению этих разногласий

№ строки	Информация о фактах возникновения разногласий со специализированным депозитарием при расчете стоимости чистых активов	Информация о принятых мерах по преодолению этих разногласий
1	2	3

Сведения о событиях, которые оказали существенное влияние на стоимость чистых активов акционерного инвестиционного фонда или чистых активов пассивного инвестиционного фонда

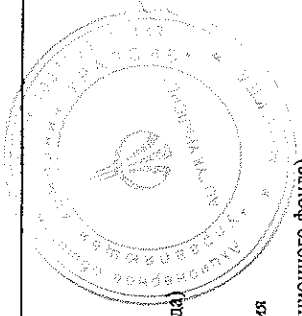
№ строки	Сведения о событиях, которые оказали существенное влияние на стоимость чистых активов акционерного инвестиционного фонда или чистых активов паевого инвестиционного фонда
1	2

Информация о требованиях и обязательствах по опционным и (или) фьючерсным договорам (контрактам)

№ строки	Информация о требованиях и обязательствах по опционным и (или) фьючерсным договорам (контрактам)	Сведения о базовом активе срочного договора (контракта), имуществом которого являются базовым активом срочного договора (контракта), инвестиционного фонда (паевого инвестиционного фонда), либо являются базовым активом срочного договора (контракта), инвестиционного фонда (паевого инвестиционного фонда) финансовых инструментов по которому составляют активы акционерного инвестиционного фонда (паевого инвестиционного фонда)											Сведения об оценочной стоимости базовых активов	Сведения об активах акционерного инвестиционного фонда (паевого инвестиционного фонда), составляющих покрытие совокупной короткой позиции по указанным срочным контрактам
		вид	категория (тип)	выпуск	транш	серия ценной бумаги	наименование эмитента ценной бумаги (лица, обязанного по ценной бумаге)	наименование биржевого товара, индекса или иностранной валюты	8	9	10	11		
1	Фьючерс "короткая позиция"	-	-	-	-	-	-	-	-	-	-	-	66 112.50	Доллары США 2994896.25; VTB 6.551 10/13/20, XS0548633659 10183764.85; LUKOIL INT FIN/REGS 6.65600 07/06/22, XS0304274599 6616753.23;
Оценочная стоимость базовых активов по всем срочным контрактам, финансовые инструменты по которым составляют активы акционерного или паевого инвестиционного фонда		66 112.50												

Иная информация

№ строки	Иная информация
1	2



Руководитель акционерного инвестиционного фонда
(управляющей компании паевого инвестиционного фонда)

Успенский Андрей Маркович
(инициалы, фамилия)

Уполномоченное лицо специализированного депозитария
акционерного инвестиционного фонда (паевого инвестиционного фонда)

Козловский Валерий Александрович
(инициалы, фамилия)

Справка о стоимости чистых активов, в том числе стоимости активов (имущества) акционерного инвестиционного фонда (паевого инвестиционного фонда)

Код формы по ОКУД 0420502
Месячная

Раздел I. Реквизиты акционерного инвестиционного фонда (паевого инвестиционного фонда)

Полное наименование акционерного инвестиционного фонда (полное название паевого инвестиционного фонда)	Номер лицензии акционерного инвестиционного фонда (регистрационный номер правил доверительного управления паевым инвестиционным фондом)	Полное наименование управляющей компании акционерного инвестиционного фонда (паевого инвестиционного фонда)	Номер лицензии управляющей компании акционерного инвестиционного фонда (паевого инвестиционного фонда)
1	2	3	4
Открытый паевой инвестиционный фонд облигаций "УРАЛСИБ Еврооблигации"	2314	Акционерное общество "Управляющая компания УРАЛСИБ"	21-000-1-00037

Раздел II. Параметры справки о стоимости чистых активов

Текущая отчетная дата	Предыдущая отчетная дата	Код валюты, в которой определена стоимость чистых активов
1	2	3
31.08.2016	29.07.2016	RUB

Раздел III. Активы

Подраздел 1. Денежные средства

Наименование показателя	Код строки	Сумма на текущую отчетную дату	Сумма на предыдущую отчетную дату	Доля от общей стоимости активов на текущую отчетную дату, %	Доля от стоимости чистых активов на текущую отчетную дату, %
1	2	3	4	5	6
Денежные средства – всего	01	18803,41	13493087,10	0,03	0,03
в том числе: на счетах в кредитных организациях – всего	01.01	18803,41	13493087,10	0,03	0,03
в том числе: в валюте Российской Федерации	01.01.01	18803,41	13681,86	0,03	0,03
в иностранной валюте	01.01.02	0,00	13479405,24	0,00	0,00
на счетах по депозиту в кредитных организациях – всего	01.02	0,00	0,00	0,00	0,00
в том числе: в валюте Российской Федерации	01.02.01	0,00	0,00	0,00	0,00
в иностранной валюте	01.02.02	0,00	0,00	0,00	0,00

Подраздел 2. Ценные бумаги российских эмитентов (за исключением закладных)

Наименование показателя	Код строки	Сумма (стоимость) на текущую отчетную дату	Сумма (стоимость) на предыдущую отчетную дату	Доля от общей стоимости активов на текущую отчетную дату, %	Доля от стоимости чистых активов на текущую отчетную дату, %
1	2	3	4	5	6
Ценные бумаги российских эмитентов - всего	02	18075991,06	18261598,35	29,00	29,77
в том числе: облигации российских хозяйственных обществ (за исключением облигаций с ипотечным покрытием) – всего	02.01	2703240,00	0,00	4,34	4,45

из них: биржевые облигации российских хозяйственных обществ	02.01.01	2703240,00	0,00	4,34	4,45
государственные ценные бумаги Российской Федерации	02.02	15372751,06	15090839,25	24,66	25,31
государственные ценные бумаги субъектов Российской Федерации	02.03	0,00	3170759,10	0,00	0,00
муниципальные ценные бумаги	02.04	0,00	0,00	0,00	0,00
российские депозитарные расписки	02.05	0,00	0,00	0,00	0,00
инвестиционные паи паевых инвестиционных фондов	02.06	0,00	0,00	0,00	0,00
акции российских акционерных обществ – всего	02.07	0,00	0,00	0,00	0,00
в том числе: акции публичных акционерных обществ	02.07.01	0,00	0,00	0,00	0,00
акции непубличных акционерных обществ	02.07.02	0,00	0,00	0,00	0,00
векселя российских хозяйственных обществ	02.08	0,00	0,00	0,00	0,00
ипотечные ценные бумаги – всего	02.09	0,00	0,00	0,00	0,00
в том числе: облигации с ипотечным покрытием	02.09.01	0,00	0,00	0,00	0,00
ипотечные сертификаты участия	02.09.02	0,00	0,00	0,00	0,00
иные ценные бумаги	02.10	0,00	0,00	0,00	0,00

Подраздел 3. Ценные бумаги иностранных эмитентов

Наименование показателя	Код строки	Сумма (стоимость) на текущую отчетную дату	Сумма (стоимость) на предыдущую отчетную дату	Доля от общей стоимости активов на текущую отчетную дату, %	Доля от стоимости чистых активов на текущую отчетную дату, %
1	2	3	4	5	6
Ценные бумаги иностранных эмитентов – всего	03	34413678,80	34337385,15	55,21	56,67
в том числе: облигации иностранных эмитентов – всего	03.01	26628178,80	26597885,15	42,72	43,85
в том числе: облигации иностранных коммерческих организаций	03.01.01	26628178,80	26597885,15	42,72	43,85
облигации иностранных государств	03.01.02	0,00	0,00	0,00	0,00
облигации международных финансовых организаций	03.02	0,00	0,00	0,00	0,00
иностраные депозитарные расписки	03.03	0,00	0,00	0,00	0,00
паи (акции) иностранных инвестиционных фондов	03.04	7785500,00	7739500,00	12,49	12,82
акции иностранных акционерных обществ	03.05	0,00	0,00	0,00	0,00
иные ценные бумаги	03.06	0,00	0,00	0,00	0,00

Подраздел 4. Недвижимое имущество и права аренды недвижимого имущества

Наименование показателя	Код строки	Сумма (стоимость) на текущую отчетную дату	Сумма (стоимость) на предыдущую отчетную дату	Доля от общей стоимости активов на текущую отчетную дату, %	Доля от стоимости чистых активов на текущую отчетную дату, %
1	2	3	4	5	6
Недвижимое имущество и права аренды на недвижимое имущество – всего	04	0,00	0,00	0,00	0,00
в том числе: недвижимое имущество, находящееся на территории Российской Федерации – всего	04.01	0,00	0,00	0,00	0,00

из него: объекты незавершенного строительства	04.01.01	0,00	0,00	0,00	0,00
недвижимое имущество, находящееся на территории иностранных государств – всего	04.02	0,00	0,00	0,00	0,00
из него: объекты незавершенного строительства	04.02.01	0,00	0,00	0,00	0,00
права аренды недвижимого имущества, находящегося на территории Российской Федерации	04.03	0,00	0,00	0,00	0,00
права аренды недвижимого имущества, находящегося на территории иностранных государств	04.04	0,00	0,00	0,00	0,00

Подраздел 5. Имущественные права (за исключением прав аренды недвижимого имущества, прав из кредитных договоров и договоров займа и прав требования к кредитной организации выплатить денежный эквивалент драгоценных металлов)

Наименование показателя	Код строки	Сумма (стоимость) на текущую отчетную дату	Сумма (стоимость) на предыдущую отчетную дату	Доля от общей стоимости активов на текущую отчетную дату, %	Доля от стоимости чистых активов на текущую отчетную дату, %
1	2	3	4	5	6
Имущественные права – всего	05	0,00	0,00	0,00	0,00
в том числе: имущественные права из договоров участия в долевом строительстве объектов недвижимого имущества	05.01	0,00	0,00	0,00	0,00
имущественные права, связанные с возникновением права собственности на объект недвижимости (его часть) после завершения его строительства (создание) и возникающие из договора, стороной по которому является юридическое лицо, которому принадлежит право собственности или иное вещное право, включая право аренды, на земельный участок, выделенный в установленном порядке для целей строительства объекта недвижимости, и (или) имеющим разрешение на строительство объекта недвижимости на указанном земельном участке, либо юридическое лицо, инвестирующее денежные средства или иное имущество в строительство объекта недвижимости	05.02	0,00	0,00	0,00	0,00
имущественные права из договоров, на основании которых осуществляется строительство (создание) объектов недвижимого имущества (в том числе на месте объектов недвижимости) на выделенном в установленном порядке для целей строительства (создания) указанного объекта недвижимости земельном участке, который (право аренды которого) составляет активы акционерного инвестиционного фонда (паевого инвестиционного фонда)	05.03	0,00	0,00	0,00	0,00
имущественные права из договоров, на основании которых осуществляется реконструкция объектов недвижимости, составляющих активы акционерного инвестиционного фонда (паевого инвестиционного фонда)	05.04	0,00	0,00	0,00	0,00
иные имущественные права	05.05	0,00	0,00	0,00	0,00

Подраздел 6. Денежные требования по кредитным договорам и договорам займа, в том числе удостоверенные закладными

Наименование показателя	Код строки	Сумма (стоимость) на текущую отчетную дату	Сумма (стоимость) на предыдущую отчетную дату	Доля от общей стоимости активов на текущую отчетную дату, %	Доля от стоимости чистых активов на текущую отчетную дату, %
1	2	3	4	5	6

Денежные требования по кредитным договорам и договорам займа, в том числе удостоверенные закладными – всего	06	0,00	0,00	0,00	0,00
в том числе: денежные требования по кредитным договорам и договорам займа, не удостоверенные закладными	06.01	0,00	0,00	0,00	0,00
закладные	06.02	0,00	0,00	0,00	0,00

Подраздел 7. Иное имущество, не указанное в подразделах 1-6

Наименование показателя	Код строки	Сумма (стоимость) на текущую отчетную дату	Сумма (стоимость) на предыдущую отчетную дату	Доля от общей стоимости активов на текущую отчетную дату, %	Доля от стоимости чистых активов на текущую отчетную дату, %
1	2	3	4	5	6
Иное имущество – всего	07	0,00	0,00	0,00	0,00
в том числе: доли в уставных капиталах российских обществ с ограниченной ответственностью	07.01	0,00	0,00	0,00	0,00
права участия в уставных капиталах иностранных коммерческих организаций	07.02	0,00	0,00	0,00	0,00
проектная документация для строительства или реконструкции объекта недвижимости	07.03	0,00	0,00	0,00	0,00
драгоценные металлы и требования к кредитной организации выплатить их денежный эквивалент – всего	07.04	0,00	0,00	0,00	0,00
в том числе: драгоценные металлы	07.04.01	0,00	0,00	0,00	0,00
требования к кредитной организации выплатить денежный эквивалент драгоценных металлов	07.04.02	0,00	0,00	0,00	0,00
художественные ценности	07.05	0,00	0,00	0,00	0,00
иное имущество, не указанное в строках 07.01-07.05	07.06	0,00	0,00	0,00	0,00

Подраздел 8. Дебиторская задолженность

Наименование показателя	Код строки	Сумма (стоимость) на текущую отчетную дату	Сумма (стоимость) на предыдущую отчетную дату	Доля от общей стоимости активов на текущую отчетную дату, %	Доля от стоимости чистых активов на текущую отчетную дату, %
1	2	3	4	5	6
Дебиторская задолженность – всего	08	9829020,28	10758288,83	15,77	16,19
в том числе: средства, находящиеся у профессиональных участников рынка ценных бумаг	08.01	8892080,55	10025501,51	14,26	14,64
по сделкам	08.02	0,00	0,00	0,00	0,00
по процентному (купонному) доходу по денежным средствам на счетах и во вкладах, а также по ценным бумагам	08.03	936939,73	732787,32	1,50	1,54
прочая	08.04	0,00	0,00	0,00	0,00

Подраздел 9. Общая стоимость активов

Наименование показателя	Код строки	Стоимость на текущую отчетную дату	Стоимость на предыдущую отчетную дату	Доля от стоимости чистых активов на текущую отчетную дату, %
1	2	3	4	5
Общая стоимость активов (сумма строк 01+02+03+04+05+06+07+08)	09	62337493,55	76850359,43	102,65

Раздел IV. Обязательства

Наименование показателя	Код строки	Величина на текущую отчетную дату	Величина на предыдущую отчетную дату	Доля от общей величины обязательств на текущую отчетную дату, %	Доля от стоимости чистых активов на текущую отчетную дату, %
1	2	3	4	5	6
Кредиторская задолженность	10	1446299,62	253576,26	89,84	2,38
Резерв на выплату вознаграждения – всего	11	163648,70	134909,49	10,16	0,27
в том числе: управляющей компании	11.1	0,30	0,39	0,00	0,00
специализированному депозитарию, лицу, осуществляющему ведение реестра, аудиторской организации, оценщику и бирже	11.2	163648,40	134909,10	10,16	0,27
Общая величина обязательств (сумма строк 10+11)	12	1609948,32	388485,75	100,00	2,65

Раздел V. Стоимость чистых активов

Наименование показателя	Код строки	Значение показателя на текущую отчетную дату	Значение показателя на предыдущую отчетную дату
1	2	3	4
Стоимость чистых активов (разность строк 09–12)	13	60727545,23	76461873,68
Количество размещенных акций акционерного инвестиционного фонда (количество выданных инвестиционных паев паевого инвестиционного фонда) – штук	14	3 895,21087	4 911,15544
Стоимость чистых активов акционерного инвестиционного фонда в расчете на одну акцию (расчетная стоимость инвестиционного пая паевого инвестиционного фонда) (частное от деления строк 13/14)	15	15590,31	15569,02

Расшифровки активов и обязательств, принятых к расчету стоимости чистых активов

**1. Расшифровки раздела III «Активы»
Подраздел 1. Денежные средства**

1.1. Денежные средства на счетах в кредитных организациях

№ строки	Наименование кредитной организации, с которой заключен договор (договоры) банковского счета	ОГРН кредитной организации	Регистрационный номер кредитной организации	Порядковый номер филиала кредитной организации	Код валюты счета	Вид банковского счета (расчетный, другие счета)	Сумма денежных средств	Доля от общей стоимости активов, %	Примечание
1	2	3	4	5	6	7	8	9	10
1	ПАО «БАНК УРАЛСИБ»	1020280000190	2275	-	RUB	расчетный	18803,41	0,03	-
Итого	X	X	X	X	X	X	18803,41	0,03	X

1.2. Денежные средства на счетах по депозиту в кредитных организациях

№ строки	Наименование кредитной организации, в которой открыт счет по депозиту	ОГРН кредитной организации	Регистрационный номер кредитной организации	Порядковый номер филиала кредитной организации	Код валюты счета по депозиту	Срок возврата денежных средств	Сумма денежных средств	Доля от общей стоимости активов, %	Примечание
1	2	3	4	5	6	7	8	9	10
	X	X	X	X	X	X	0,00	0,00	X

Подраздел 2. Ценные бумаги российских эмитентов (за исключением закладных)

2.1. Облигации российских хозяйственных обществ

№ строки	Наименование эмитента	ОГРН эмитента	ИНН эмитента	Организационно-правовая форма эмитента	Государственный регистрационный номер (идентификационный номер) выпуска	Код ISIN (если присвоен)	Дата погашения	Количество в составе активов, штук	Стоимость актива	Доля от общей стоимости активов, %	Наименование биржи	Примечание
1		3	4	5	6	7	8	9	10	11	12	13
1	ПАО БАНК ЗЕНИТ	1027739056927	7729405872	ПАО	4B021303255B	RU000A0JUPW5	13.06.2024	2700,00	2703240,00	4,34	ЗАО "ФБ ММВБ"	-
Итого	X	X	X	X	X	X	X	X	2703240,00	4,34	X	X

2.2. Государственные ценные бумаги Российской Федерации

№ строки	Наименование эмитента	ОГРН эмитента	ИНН эмитента	Государственный регистрационный номер выпуска	Код ISIN (если присвоен)	Дата погашения	Количество в составе активов, штук	Стоимость актива	Доля от общей стоимости активов, %	Наименование биржи	Примечание
1	Министерство финансов Российской Федерации	1037739085636	7710168360	12840069V	XS0971721963	16.09.2043	1,00	15372751,06	24,66	Блумберг	В столбце 11 указано наименование информационной системы, на основании данных которой определяется стоимость ценной бумаги в соответствии с Правилами определения стоимости чистых активов Фонда
Итого	X	X	X	X	X	X	X	15372751,06	24,66	X	X

2.3. Государственные ценные бумаги субъектов Российской Федерации

№ строки	Наименование эмитента	Наименование субъекта Российской Федерации от имени которого выпущены ценные бумаги	ОГРН эмитента	ИНН эмитента	Государственный регистрационный номер выпуска	Код ISIN (если присвоен)	Дата погашения	Количество в составе активов, штук	Стоимость актива	Доля от общей стоимости активов, %	Наименование биржи	Примечание
1	2	3	4	5	6	7	8	9	10	11	12	13
Итого	X	X	X	X	X	X	X	X	0,00	0,00	X	X

2.4. Муниципальные ценные бумаги

№ строки	Наименование эмитента	Наименование муниципального образования, от имени которого выпущены ценные бумаги, согласно уставу муниципального образования	ОГРН эмитента	ИНН эмитента	Государственный регистрационный номер выпуска	Код ISIN (если присвоен)	Дата погашения	Количество в составе активов, штук	Стоимость актива	Доля от общей стоимости активов, %	Наименование биржи	Примечание
1	2	3	4	5	6	7	8	9	10	11	12	13
Итого	X	X	X	X	X	X	X	X	0,00	0,00	X	X

2.5. Российские депозитарные расписки

№ строки	Наименование эмитента	ОГРН эмитента	ИНН эмитента	Организационно-правовая форма эмитента	Государственный регистрационный номер (идентификационный номер) выпуска	Код ISIN	Количество в составе активов, штук	Наименование эмитента	TIN эмитента	Вид представленных ценных бумаг	Регистрационный номер представленных ценных бумаг	Код ISIN представленных ценных бумаг	Код государства регистрации (инкорпорации) эмитента	Стоимость актива	Доля от общей стоимости активов, %	Наименование биржи	Примечание
1	2	3	4	5	6	7	8	9	10	11	12	13	14	15	16	17	18
Итого	X	X	X	X	X	X	X	X	X	X	X	X	X	0,00	0,00	X	X

2.6. Инвестиционные паи пассивных инвестиционных фондов

№ строки	Полное наименование пассивного инвестиционного фонда	Регистрационный номер доверительного управления фондом	Наименование управляющей компании пассивного инвестиционного фонда	ИНН управляющей компании пассивного инвестиционного фонда	Код ISIN (если присвоен)	Количество в составе активов, штук	Стоимость актива	Доля от общей стоимости активов, %	Наименование биржи	Примечание
1	2	3	4	5	6	7	8	9	10	11
Итого	X	X	X	X	X	X	0,00	0,00	X	X

2.7. Акции российских акционерных обществ

№ строки	Наименование эмитента	ОГРН эмитента	ИНН эмитента	Организационно-правовая форма эмитента	Государственный регистрационный номер (идентификационный номер) выпуска	Код ISIN (если присвоен)	Категория акций	Количество в составе активов, штук	Стоимость актива	Доля от общей стоимости активов, %	Наименование биржи	Примечание

1	2	3	4	5	6	7	8	9	10	11	12	13
	X	X	X	X	X	X	X	X	0.00	0.00	X	X
Итого												

2.8. Векселя российских хозяйственных обществ

№ строки	Наименование векселедателя	ОГРН векселедателя	ИНН векселедателя	ИНН векселедателя	Организационно-правовая форма векселедателя	Срок платежа по векселю	Стоимость актива	Доля от общей стоимости активов, %	Примечание
1	2	3	4	5	6	7	8	9	
	X	X	X	X	X	X	0.00	0.00	X
Итого									

2.9. Облигации с ипотечным покрытием

№ строки	Наименование эмитента	ОГРН эмитента	ИНН эмитента	Организационно-правовая форма эмитента	Государственный регистрационный номер (идентификационный номер) выпуска	Код ISIN (если присвоен)	Дата погашения	Количество в составе активов, штук	Стоимость актива	Доля от общей стоимости активов, %	Наименование биржи	Примечание
1	2	3	4	5	6	7	8	9	10	11	12	13
	X	X	X	X	X	X	X	X	0.00	0.00	X	X
Итого												

2.10. Ипотечные сертификаты участия

№ строки	Индивидуальное обозначение, идентифицирующее ипотечные сертификаты участия с ипотечным покрытием	Регистрационный номер правил доверительного управления ипотечным покрытием	Наименование управляющего ипотечным покрытием	ИНН управляющего ипотечным покрытием	Код ISIN (если присвоен)	Количество в составе активов, штук	Стоимость актива	Доля от общей стоимости активов, %	Наименование биржи	Примечание
1	2	3	4	5	6	7	8	9	10	11
Итого	X	X	X	X	X	X	0,00	0,00	X	X

2.11. Иные ценные бумаги

№ строки	Сведения, позволяющие определенно установить ценные бумаги	ИНН лица, обязанного по ценным бумагам	Количество в составе активов, штук	Стоимость актива	Доля от общей стоимости активов, %	Примечание
1	2	3	4	5	6	7
Итого	X	X	X	0,00	0,00	X

Подраздел 3. Ценные бумаги иностранных эмитентов

3.1. Облигации иностранных коммерческих организаций

№ строки	Наименование эмитента	Код государства регистрации (инкорпорации) эмитента	TIN эмитента	Регистрационный номер выпуска	Код ISIN (если присвоен)	Дата погашения	Количество в составе активов, штук	Стоимость актива	Доля от общей стоимости активов, %	Наименование биржи	Примечание
1	2	3	4	5	6	7	8	9	10	11	12

1	GAZ CAPITAL S.A.	LUX	B-95071	0	XS0191754729	28.04.2034	100,00	8502843,20	13,64	Блумберг	В столбце 11 указано наименование информационн ой системы, на основании данных которой определяется стоимость ценной бумаги в соответствии с Правилами определения стоимости чистых активов Фонда
2	VTB CAPITAL S.A.	LUX	B-97.053	0	XS0548633659	13.10.2020	150,00	10709688,00	17,18	Блумберг	В столбце 11 указано наименование информационн ой системы, на основании данных которой определяется стоимость ценной бумаги в соответствии с Правилами определения стоимости чистых активов Фонда

3	Lukoil International Finance B.V.	NLD	000	0		XS0304274599	07.06.2022	100,00	7415647,60	11,90	Блумберг	В столбце 11 указано наименование информации, на которой основаны данные, определяются стоимость ценной бумаги в соответствии с Правилами определения стоимости чистых активов Фонда
4	VPB Funding Limited	IRL	533065	0		XS0993279958	14.11.2016	200,00	0,00	0,00	-	В соответствии с пунктом 3.6.1 Правил определения стоимости чистых активов Открытого паевого инвестиционно го фонда облигаций «УРАЛСИБ Еврооблигации» стоимость ценной бумаги признается равной 0.
Итого								X	26628178,80	42,72	X	X

3.2. Облигации иностранных государств

№ строки	Наименование эмитента	Код государства регистрации (инкорпорации) эмитента	TIN эмитента	Регистрационный номер выпуска	Код ISIN (если присвоен)	Дата погашения	Количество в составе активов, штук	Стоимость актива	Доля от общей стоимости активов, %	Наименование биржи	Примечание
----------	-----------------------	---	--------------	-------------------------------	--------------------------	----------------	------------------------------------	------------------	------------------------------------	--------------------	------------

1	2	3	4	5	6	7	8	9	10	11	12
Итого	X	X	X	X	X	X	X	0,00	0,00	X	X

3.3. Облигации международных финансовых организаций

№ строки	Наименование эмитента	TIN эмитента	Регистрационный номер выпуска	Код ISIN (если присвоен)	Дата погашения	Количество в составе активов, штук	Стоимость актива	Доля от общей стоимости активов, %	Наименование биржи	Примечание
1	2	3	4	5	6	7	8	9	10	11
Итого	X	X	X	X	X	X	0,00	0,00	X	X

3.4. Иностранные депозитарные расписки

№ строки	Наименование эмитента	Код государства регистрации (инкорпорации) эмитента	TIN эмитента	Регистрационный номер выпуска	Код ISIN (если присвоен)	Количество в составе активов, штук	Наименование эмитента представленных ценных бумаг	Код ISIN представленных ценных бумаг	Код государства регистрации (инкорпорации) эмитента представленных ценных бумаг	Доля от общей стоимости активов, %	Доля от общего количества размещенных ценных бумаг, %	Наименование биржи	Примечание				
1	2	3	4	5	6	7	8	9	10	11	12	13	14	15	16	17	18
Итого	X	X	X	X	X	X	X	X	X	0,00	0,00	X	0,00	0,00	0,00	X	X

3.5. Паи (акции) иностранных инвестиционных фондов

№ строки	Наименование инвестиционного фонда	Код государства регистрации (инкорпорации и) инвестиционного фонда	TIN инвестиционного фонда	Вид ценных бумаг инвестиционного фонда	Наименование лица, выдавшего паи (выпустившего акции (если выдачу паев (выпуск акций) осуществил инвестиционный фонд))	Код ISIN (если присвоен)	Количество в составе активов, штук	Стоимость актива	Доля от общей стоимости активов, %	Доля от общего количества размещенных ценных бумаг, %	Наименование биржи	Примечание
1	2	3	4	5	6	7	8	9	10	11	12	13
1	FINEX TRADABLE RUSSIAN CO (USD)- ETF	IRL	476934	-	FinEx Capital Management LLP	IE00B84D7P43	1 150	7785500,00	12,49	0,00	ЗАО "ФБ ММВБ"	-
Итого	X	X	X	X	X	X	X	7785500,00	12,49	0,00	X	X

3.6. Акции иностранных акционерных обществ

№ строки	Наименование эмитента	Код государства регистрации (инкорпорации) эмитента	TIN эмитента	Регистрационный номер выпуска	Код ISIN (если присвоен)	Количество в составе активов, штук	Стоимость актива	Доля от общей стоимости активов, %	Доля от общего количества размещенных ценных бумаг, %	Наименование биржи	Примечание
1	2	3	4	5	6	7	8	9	10	11	12
1	X	X	X	X	X	X	0,00	0,00	0,00	X	X
Итого	X	X	X	X	X	X	0,00	0,00	0,00	X	X

3.7. Иные ценные бумаги

№ строки	Сведения, позволяющие определенно установить ценные бумаги	TIN лица, обязанного по ценным бумагам	Количество в составе активов, штук	Стоимость актива	Доля от общей стоимости активов, %	Примечание
1	2	3	4	5	6	7
1	X	X	X	X	X	X
Итого	X	X	X	X	X	X

№ строки	Наименование арендодателя	ОГРН/ТИН арендодателя	Место нахождения арендодателя	Кадастровый номер объекта (если имеется)	Вид объекта	Назначение объекта недвижимого имущества (для земельных участков – категория земель и вид разрешенного использования)	Код государства, на территории которого располагается объект	Адрес (местоположение) объекта	Дата окончания срока аренды	Стоимость актива	Примечание
1	2	3	4	5	6	7	8	9	10	11	12
Итого	X	X	X	X	X	X	X	X	X	0,00	X

Подраздел 5. Имущественные права (за исключением прав аренды недвижимого имущества, прав из кредитных договоров и договоров займа и прав требования к кредитной организации выплатить денежный эквивалент драгоценных металлов)

5.1. Имущественные права из договоров участия в долевом строительстве объектов недвижимого имущества

№ строки	Номер договора	Дата заключения договора	Срок исполнения договора	Наименование застройщика	ОГРН/ТИН застройщика	Вид объекта долевого строительства	Назначение объекта долевого строительства	Адрес (местоположение) объекта долевого строительства	Стоимость актива	Доля от общей стоимости активов, %	Примечание
1	2	3	4	5	6	7	8	9	10	11	12
Итого	X	X	X	X	X	X	X	X	0,00	0,00	X

5.2. Имущественные права, связанные с возникновением права собственности на объект недвижимости (его часть) после завершения его строительства (создание) и возникающие из договора, стороной по которому является юридическое лицо, которому принадлежит право собственности или иное вещное право, включая право аренды, на земельный участок, выделенный в установленном порядке для целей строительства объекта недвижимости, и (или) имеющим разрешение на строительство объекта недвижимости на указанном земельном участке, либо юридическое лицо, инвестирующее денежные средства или иное имущество в строительство объекта недвижимости

№ строки	Номер договора	Дата заключения договора	Срок исполнения договора	Наименование контрагента по договору	ОГРН/ТПН контрагента по договору	Вид объекта недвижимости, в отношении которого заключен договор	Назначение объекта недвижимости, в отношении которого заключен договор	Адрес (местоположение) объекта недвижимости, в отношении которого заключен договор	Стоимость актива	Доля от общей стоимости активов, %	Примечание
1	2	3	4	5	6	7	8	9	10	11	12
Итого	X	X	X	X	X	X	X	X	0,00	0,00	X

5.3. Имущественные права из договоров, на основании которых осуществляется строительство (создание) объектов недвижимого имущества (в том числе на месте объектов недвижимости) на выделенном в установленном порядке для целей строительства (создания) указанного объекта недвижимости земельном участке, который (право аренды которого) составляет активы акционерного инвестиционного фонда (паевого инвестиционного фонда)

№ строки	Номер договора	Дата заключения договора	Срок исполнения договора	Наименование контрагента по договору	ОГРН/ТПН контрагента по договору	Вид объекта недвижимости, в отношении которого заключен договор	Назначение объекта недвижимости, в отношении которого заключен договор	Адрес (местоположение) объекта недвижимости, в отношении которого заключен договор	Стоимость актива	Доля от общей стоимости активов, %	Примечание
1	2	3	4	5	6	7	8	9	10	11	12
Итого	X	X	X	X	X	X	X	X	0,00	0,00	X

5.4. Имущественные права из договоров, на основании которых осуществляется реконструкция объектов недвижимости, составляющих активы акционерного инвестиционного фонда (паевого инвестиционного фонда)

№ строки	Номер договора	Дата заключения договора	Срок исполнения договора	Наименование контрагента по договору	ОГРН/ТПН контрагента по договору	Вид объекта недвижимости, в отношении которого заключен договор	Наименование и назначение объекта недвижимости, в отношении которого заключен договор	Адрес (местоположение) объекта недвижимости, в отношении которого заключен договор	Стоимость актива	Доля от общей стоимости активов, %	Примечание
Итого	X	X	X	X	X	X	X	X	0,00	0,00	X

1	2	3	4	5	6	7	8	9	10	11	12
	X	X	X	X	X	X	X	X	0,00		X
Итого									0,00		X

5.5. Иные имущественные права

№ строки	Сведения, позволяющие определенно установить имущественные права	Стоимость актива	Доля от общей стоимости активов, %	Примечание
1	2	3	4	5
Итого	X	0,00	0,00	X

Подраздел 6. Денежные требования по кредитным договорам и договорам займа, в том числе удостоверенные закладными

6.1. Денежные требования по кредитным договорам и договорам займа

6.1.1. Денежные требования по кредитным договорам и договорам займа (должник – физическое лицо)

№ строки	Номер кредитного договора (договора займа)	Дата кредитного договора (договора займа)	Срок исполнения договора	Фамилия, имя, отчество (при наличии) должника по договору	Сведения о документе, удостоверяющем личность должника по договору	Способ обеспечения исполнения обязательств по договору	Стоимость актива	Доля от общей стоимости активов, %	Примечание
1	2	3	4	5	6	7	8	9	10
Итого	X	X	X	X	X	X	0,00	0,00	X

6.1.2. Денежные требования по кредитным договорам и договорам займа (должник – юридическое лицо)

№ строки	Номер кредитного договора (договора займа)	Дата кредитного договора (договора займа)	Срок исполнения договора	Наименование должника по договору	Место нахождения должника по договору	ОГРН/ИН должника по договору	Способ обеспечения исполнения обязательств по договору	Стоимость актива	Доля от общей стоимости активов, %	Примечание
1	2	3	4	5	6	7	8	9	10	11

1	2	3	4	5	6	7	8
	X	X	X	X	0,00		
Итого					0,00		X

7.2. Права участия в уставных капиталах иностранных коммерческих организаций

№ строки	Наименование иностранной коммерческой организации	Код государства регистрации (инкорпорации) иностранной коммерческой организации	ТПН иностранной коммерческой организации	Виды деятельности, осуществляемые иностранной коммерческой организацией	Размер прав участия в уставном капитале иностранной коммерческой организации, %	Стоимость актива	Доля от общей стоимости активов, %	Примечание
1		3	4	5	6	7	8	9
	X	X	X	X	X	0,00		X
Итого						0,00	0,00	X

7.3. Проектная документация для строительства или реконструкции объекта недвижимости

№ строки	Вид объекта недвижимого имущества	Назначение объекта недвижимого имущества	Код государства, на территории которого располагается объект недвижимости	Адрес (местоположение) объекта	Назначение проектной документации (для строительства или для реконструкции)	Стоимость актива	Доля от общей стоимости активов, %	Примечание
1	2	3	4	5	6	7	8	9
	X	X	X	X	X	0,00		X
Итого						0,00	0,00	X

7.4. Драгоценные металлы

№ строки	Вид драгоценного металла	Масса драгоценного металла, грамм	Место хранения драгоценного металла	Стоимость актива	Доля от общей стоимости активов, %	Примечание
1	2	3	4	5	6	7
	X	0	X	0,00		X
Итого				0,00		X

7.5. Требования к кредитной организации выплатить денежный эквивалент драгоценных металлов по текущему курсу

№ строки	Вид драгоценного металла	Масса драгоценного металла, в отношении которого в состав активов входит требование к кредитной организации, грамм	Наименование кредитной организации, требование к которой входит в состав активов	ОГРН кредитной организации, требование к которой входит в состав активов фонда	Стоимость актива	Доля от общей стоимости активов, %	Примечание
1	2	3	4	5	6	7	8
	X	X	X	X	0,00	0,00	X
Итого							

7.6. Художественные ценности

№ строки	Сведения, позволяющие определенно установить художественную ценность	Количество в составе активов, штук	Стоимость актива	Доля от общей стоимости активов, %	Примечание
1	2	3	4	5	6
	X	X	0,00	0,00	X
Итого					

7.7. Иное имущество, не указанное в таблицах 7.1 - 7.6

№ строки	Сведения, позволяющие определенно установить имущество	Количество в составе активов, штук	Стоимость актива	Доля от общей стоимости активов, %	Примечание
1	2	3	4	5	6
	X	X	0,00	0,00	X
Итого					

Подраздел 8. Дебиторская задолженность

8.1. Дебиторская задолженность (должник – физическое лицо)

№ строки	Вид (описание) задолженности	Основание возникновения задолженности	Дата окончания срока погашения задолженности	Наименование должника	Место нахождения должника	Сведения о документе, удостоверяющем личность должника	Сумма дебиторской задолженности. Стоимость для расчета чистых активов	Сумма дебиторской задолженности. Фактическая сумма задолженности	Доля от общей стоимости активов, %	Примечание
1	2	3	4	5	6	7	8	9	10	
Итого	X	X	X	X	X	0,00	0,00	0,00	X	X

8.2. Дебиторская задолженность (должник – юридическое лицо)

№ строки	Вид (описание) задолженности	Основание возникновения задолженности	Дата окончания срока погашения задолженности	Наименование должника	Место нахождения должника	ОГРН/ TIN должника по договору	Сумма дебиторской задолженности. Стоимость для расчета чистых активов	Сумма дебиторской задолженности. Фактическая сумма задолженности	Доля от общей стоимости активов, %	Примечание
1	2	3	4	5	6	7	8	9	10	11
1	Средства, находящиеся у профессиональных участников рынка ценных бумаг	Заявление на присоединение к Регламенту оказания брокерских услуг на финансовых рынках ООО "УРАЛСИБ Капитал-Финансовые услуги" от 12.03.2012 № ВБ2012/ДК02745 Т_35	не установлена	Общество с ограниченной ответственностью "УРАЛСИБ Капитал-Финансовые услуги"	г. Москва	1047796391257	8892080,55	8892080,55	14,26	-
2	Задолженность по купонному доходу	Решение о выплате купонного дохода	22.12.2016	ПАО БАНК ЗЕНИТ	129110, г. Москва, Банный пер., д.9	1027739056927	57429,00	57429,00	0,09	-

3	Задолженность по купонному доходу	Решение о выплате купонного дохода	07.12.2016	Lukoil International Finance B.V.	Atrium, Strawinsk y/laan 3105, 1077 ZX Amsterdam, The Netherlands	000	99632,55	99632,55	0,16	-	-
4	Задолженность по купонному доходу	Решение о выплате купонного дохода	16.09.2016	Министерство финансов Российской Федерации	г. Москва, ул. Ильинка, д. 9, стр. 1	1037739085636	347433,96	347433,96	0,56	-	-
5	Задолженность по купонному доходу	Решение о выплате купонного дохода	28.10.2016	GAZ CAPITAL S.A.	2, Boulevard Konrad Adenauer, L- 1115 Luxembourg	000	189723,75	189723,75	0,30	-	-
6	Задолженность по купонному доходу	Решение о выплате купонного дохода	13.10.2016	VTB CAPITAL S.A.	2, Boulevard Konrad Adenauer, L- 1115 Luxembourg	000	242720,47	242720,47	0,39	-	-
Итого	X	X	X	X	X	X	9829020,28	9829020,28	15,76		X

II. Расшифровки раздела IV «Обязательства»

1. Кредиторская задолженность (кредитор – физическое лицо)

№ строки	Вид (описание) задолженности	Основание возникновения задолженности	Дата окончания срока погашения задолженности	Фамилия, имя, отчество (при наличии) кредитора	Сведения о документе, удостоверяющем личность кредитора	Сумма кредиторской задолженности	Доля от общей величины обязательств, %	Примечание
1	Оплата заявки	Заявка на погашение 211067-U272	14.09.2016	КУРАПОВ НИКОЛАЙ АНДРЕЕВИЧ	Паспорт Серия 80 15 Номер 309378	1280456,11	79,53	-
2	Оплата заявки	Заявка на погашение 210991-U111	09.09.2016	ПОКЛОНСКАЯ ЕКАТЕРИНА ВАСИЛЬЕВНА	Паспорт Серия 66 02 Номер 616986	4089,62	0,25	-
3	Оплата заявки	Заявка на погашение 210917-U715	08.09.2016	МАТЮШКИН МИХАИЛ ВЛАДИМИРОВИЧ	Паспорт Серия 89 02 Номер 303357	2758,92	0,17	-
Итого	X	X	X	X	X	1287304,65	79,95	X

2. Кредиторская задолженность (кредитор – юридическое лицо)

№ строки	Вид (описание) задолженности	Основание возникновения задолженности	Дата окончания срока погашения задолженности	Наименование кредитора	Место нахождения кредитора	ОГРН/ИН кредитора по договору	Сумма кредиторской задолженности	Доля от общей величины обязательств, %	Примечание
1	2	3	4	5	6	7	8	9	10
1	Расчеты с Управляющей компанией по вознаграждению	Правила доверительного управления	15.09.2016	АО "УК УРАЛСИБ"	г. Москва	1027739003489	102314,58	6,36	-
2	Расчеты со Специализированым депозитарием	Договор со Специализированым депозитарием №72 от 01.12.2011	20.09.2016	ЗАО "Специализированный депозитарный центр"	г. Москва	1027739001531	4092,58	0,25	-
3	Расчеты с Регистратором	Договор с Регистратором №ДП/0975-РЕГ/2011 от 05.12.2011	10.09.2016	АО "Независимая регистраторская компания"	г. Москва	1027739063087	17107,67	1,06	-
4	Задолженность по скидкам/надбавкам	Правила доверительного управления	31.08.2016	АО "УК УРАЛСИБ"	г. Москва	1027739003489	35480,14	2,20	-
Итого	X	X	X	X	X	X	158994,97	9,87	X

Пояснительная записка к справке о стоимости чистых активов

Информация о фактах совершения ошибок, потребовавших перерасчета стоимости чистых активов, а также о принятых мерах по исправлению и последствиях исправления таких ошибок

№ строки	Информация о фактах совершения ошибок, потребовавших перерасчета стоимости чистых активов	Информация о принятых мерах по исправлению ошибок	Информация о последствиях исправления ошибок
1	2	3	4

Информация о фактах возникновения разногласий со специализированным депозитарием при расчете стоимости чистых активов, а также о принятых мерах по преодолению этих разногласий

№ строки	Информация о фактах возникновения разногласий со специализированным депозитарием при расчете стоимости чистых активов	Информация о принятых мерах по преодолению этих разногласий
1	2	3

Сведения о событиях, которые оказали существенное влияние на стоимость чистых активов акционерного инвестиционного фонда или чистых активов паевого инвестиционного фонда

№ строки	Сведения о событиях, которые оказали существенное влияние на стоимость чистых активов акционерного инвестиционного фонда или чистых активов паевого инвестиционного фонда	
1	2	

Информация о требованиях и обязательствах по опционным и (или) фьючерсным договорам (контрактам)

№ строки	Информация о требованиях и обязательствах по опционным и (или) фьючерсным договорам (контрактам)	Сведения о базовом активе срочного договора (контракта), имуществом которого являются права из которого составляют активы акционерного инвестиционного фонда (паевого инвестиционного фонда), либо являются базовым активом срочного договора (контракта), финансовые инструменты по которому составляют активы акционерного инвестиционного фонда (паевого инвестиционного фонда)	Сведения об оценочной стоимости базовых активов	Сведения об активах акционерного инвестиционного фонда (паевого инвестиционного фонда), составляющих покрываемую совокупной короткой позицией по указанным срочным контрактам						
					вид	категория (тип)	выпуск	транш	серия ценной бумаги	наименование эмитента ценной бумаги (лица, обязанного по ценной бумаге)
1	2	3	4	5	6	7	8	9	10	11
Оценочная стоимость базовых активов по всем срочным контрактам, финансовые инструменты по которым составляют активы акционерного или паевого инвестиционного фонда										

Иная информация

№ строки	Иная информация
1	2

Руководитель акционерного инвестиционного фонда
(управляющей компании паяного инвестиционного фонда)

Успенский Андрей Маркович
(инициалы, фамилия)

Уполномоченное лицо специализированного депозитария
акционерного инвестиционного фонда (паяного инвестиционного фонда)

Козловский Валерий Александрович
(инициалы, фамилия)



Справка о стоимости чистых активов, в том числе стоимости активов (имущества) акционерного инвестиционного фонда (паевого инвестиционного фонда)

Код формы по ОКУД 0420502
Месячная

Раздел I. Реквизиты акционерного инвестиционного фонда (паевого инвестиционного фонда)

Полное наименование акционерного инвестиционного фонда (полное название паевого инвестиционного фонда)	Номер лицензии акционерного инвестиционного фонда (регистрационный номер правил доверительного управления паевым инвестиционным фондом)	Полное наименование управляющей компании акционерного инвестиционного фонда (паевого инвестиционного фонда)	Номер лицензии управляющей компании акционерного инвестиционного фонда (паевого инвестиционного фонда)
1	2	3	4
Открытый паевой инвестиционный фонд облигаций "УРАЛСИБ Еврооблигации"	2314	Акционерное общество "Управляющая компания УРАЛСИБ"	21-000-1-00037

Раздел II. Параметры справки о стоимости чистых активов

Текущая отчетная дата	Предыдущая отчетная дата	Код валюты, в которой определена стоимость чистых активов
1	2	3
30.09.2016	31.08.2016	RUB

Раздел III. Активы

Подраздел 1. Денежные средства

Наименование показателя	Код строки	Сумма на текущую отчетную дату	Сумма на предыдущую отчетную дату	Доля от общей стоимости активов на текущую отчетную дату, %	Доля от стоимости чистых активов на текущую отчетную дату, %
1	2	3	4	5	6
Денежные средства – всего	01	402902.20	18803.41	0.68	0.69
в том числе: на счетах в кредитных организациях – всего	01.01	402902.20	18803.41	0.68	0.69
в том числе: в валюте Российской Федерации	01.01.01	31848.36	18803.41	0.05	0.05
в иностранной валюте	01.01.02	371053.84	0.00	0.63	0.63
на счетах по депозиту в кредитных организациях – всего	01.02	0.00	0.00	0.00	0.00
в том числе: в валюте Российской Федерации	01.02.01	0.00	0.00	0.00	0.00
в иностранной валюте	01.02.02	0.00	0.00	0.00	0.00

Подраздел 2. Ценные бумаги российских эмитентов (за исключением закладных)

Наименование показателя	Код строки	Сумма (стоимость) на текущую отчетную дату	Сумма (стоимость) на предыдущую отчетную дату	Доля от общей стоимости активов на текущую отчетную дату, %	Доля от стоимости чистых активов на текущую отчетную дату, %
1	2	3	4	5	6
Ценные бумаги российских эмитентов - всего	02	17892708.42	18075991.06	30.26	30.43
в том числе: облигации российских хозяйственных обществ (за исключением облигаций с ипотечным покрытием) – всего	02.01	2433645.00	2703240.00	4.12	4.14
из них: биржевые облигации российских хозяйственных обществ	02.01.01	2433645.00	2703240.00	4.12	4.14
государственные ценные бумаги Российской Федерации	02.02	15142533.42	15372751.06	25.61	25.75

государственные ценные бумаги субъектов Российской Федерации	02.03	316530.00	0.00	0.54	0.54
муниципальные ценные бумаги	02.04	0.00	0.00	0.00	0.00
российские депозитарные расписки	02.05	0.00	0.00	0.00	0.00
инвестиционные паи паевых инвестиционных фондов	02.06	0.00	0.00	0.00	0.00
акции российских акционерных обществ – всего	02.07	0.00	0.00	0.00	0.00
в том числе: акции публичных акционерных обществ	02.07.01	0.00	0.00	0.00	0.00
акции непубличных акционерных обществ	02.07.02	0.00	0.00	0.00	0.00
векселя российских хозяйственных обществ	02.08	0.00	0.00	0.00	0.00
ипотечные ценные бумаги – всего	02.09	0.00	0.00	0.00	0.00
в том числе: облигации с ипотечным покрытием	02.09.01	0.00	0.00	0.00	0.00
ипотечные сертификаты участия	02.09.02	0.00	0.00	0.00	0.00
иные ценные бумаги	02.10	0.00	0.00	0.00	0.00

Подраздел 3. Ценные бумаги иностранных эмитентов

Наименование показателя	Код строки	Сумма (стоимость) на текущую отчетную дату	Сумма (стоимость) на предыдущую отчетную дату	Доля от общей стоимости активов на текущую отчетную дату, %	Доля от стоимости чистых активов на текущую отчетную дату, %
1	2	3	4	5	6
Ценные бумаги иностранных эмитентов – всего	03	20824261.18	34413678.80	35.22	35.42
в том числе: облигации иностранных эмитентов – всего	03.01	15584261.18	26628178.80	26.35	26.51
в том числе: облигации иностранных коммерческих организаций	03.01.01	15584261.18	26628178.80	26.35	26.51
облигации иностранных государств	03.01.02	0.00	0.00	0.00	0.00
облигации международных финансовых организаций	03.02	0.00	0.00	0.00	0.00
иностраные депозитарные расписки	03.03	0.00	0.00	0.00	0.00
паи (акции) иностранных инвестиционных фондов	03.04	5240000.00	7785500.00	8.86	8.91
акции иностранных акционерных обществ	03.05	0.00	0.00	0.00	0.00
иные ценные бумаги	03.06	0.00	0.00	0.00	0.00

Подраздел 4. Недвижимое имущество и права аренды недвижимого имущества

Наименование показателя	Код строки	Сумма (стоимость) на текущую отчетную дату	Сумма (стоимость) на предыдущую отчетную дату	Доля от общей стоимости активов на текущую отчетную дату, %	Доля от стоимости чистых активов на текущую отчетную дату, %
1	2	3	4	5	6
Недвижимое имущество и права аренды на недвижимое имущество – всего	04	0.00	0.00	0.00	0.00
в том числе: недвижимое имущество, находящееся на территории Российской Федерации – всего	04.01	0.00	0.00	0.00	0.00
из него: объекты незавершенного строительства	04.01.01	0.00	0.00	0.00	0.00
недвижимое имущество, находящееся на территории иностранных государств – всего	04.02	0.00	0.00	0.00	0.00
из него: объекты незавершенного строительства	04.02.01	0.00	0.00	0.00	0.00
права аренды недвижимого имущества, находящегося на территории Российской Федерации	04.03	0.00	0.00	0.00	0.00

права аренды недвижимого имущества, находящегося на территории иностранных государств	04.04	0.00	0.00	0.00	0.00
---	-------	------	------	------	------

Подраздел 5. Имущественные права (за исключением прав аренды недвижимого имущества, прав из кредитных договоров и договоров займа и прав требования к кредитной организации выплатить денежный эквивалент драгоценных металлов)

Наименование показателя	Код строки	Сумма (стоимость) на текущую отчетную дату	Сумма (стоимость) на предыдущую отчетную дату	Доля от общей стоимости активов на текущую отчетную дату, %	Доля от стоимости чистых активов на текущую отчетную дату, %
1	2	3	4	5	6
Имущественные права – всего	05	0.00	0.00	0.00	0.00
в том числе: имущественные права из договоров участия в долевом строительстве объектов недвижимого имущества	05.01	0.00	0.00	0.00	0.00
имущественные права, связанные с возникновением права собственности на объект недвижимости (его часть) после завершения его строительства (создание) и возникающие из договора, стороной по которому является юридическое лицо, которому принадлежит право собственности или иное вещное право, включая право аренды, на земельный участок, выделенный в установленном порядке для целей строительства объекта недвижимости, и (или) имеющим разрешение на строительство объекта недвижимости на указанном земельном участке, либо юридическое лицо, инвестирующее денежные средства или иное имущество в строительство объекта недвижимости	05.02	0.00	0.00	0.00	0.00
имущественные права из договоров, на основании которых осуществляется строительство (создание) объектов недвижимого имущества (в том числе на месте объектов недвижимости) на выделенном в установленном порядке для целей строительства (создания) указанного объекта недвижимости земельном участке, который (право аренды которого) составляет активы акционерного инвестиционного фонда (паевого инвестиционного фонда)	05.03	0.00	0.00	0.00	0.00
имущественные права из договоров, на основании которых осуществляется реконструкция объектов недвижимости, составляющих активы акционерного инвестиционного фонда (паевого инвестиционного фонда)	05.04	0.00	0.00	0.00	0.00
иные имущественные права	05.05	0.00	0.00	0.00	0.00

Подраздел 6. Денежные требования по кредитным договорам и договорам займа, в том числе удостоверенные закладными

Наименование показателя	Код строки	Сумма (стоимость) на текущую отчетную дату	Сумма (стоимость) на предыдущую отчетную дату	Доля от общей стоимости активов на текущую отчетную дату, %	Доля от стоимости чистых активов на текущую отчетную дату, %
1	2	3	4	5	6
Денежные требования по кредитным договорам и договорам займа, в том числе удостоверенные закладными – всего	06	0.00	0.00	0.00	0.00
в том числе: денежные требования по кредитным договорам и договорам займа, не удостоверенные закладными	06.01	0.00	0.00	0.00	0.00
закладные	06.02	0.00	0.00	0.00	0.00

Подраздел 7. Иное имущество, не указанное в подразделах 1-6

Наименование показателя	Код строки	Сумма (стоимость) на текущую отчетную дату	Сумма (стоимость) на предыдущую отчетную дату	Доля от общей стоимости активов на текущую отчетную дату, %	Доля от стоимости чистых активов на текущую отчетную дату, %
1	2	3	4	5	6
Иное имущество – всего	07	0.00	0.00	0.00	0.00
в том числе:					
доли в уставных капиталах российских обществ с ограниченной ответственностью	07.01	0.00	0.00	0.00	0.00
права участия в уставных капиталах иностранных коммерческих организаций	07.02	0.00	0.00	0.00	0.00
проектная документация для строительства или реконструкции объекта недвижимости	07.03	0.00	0.00	0.00	0.00
драгоценные металлы и требования к кредитной организации выплатить их денежный эквивалент – всего	07.04	0.00	0.00	0.00	0.00
в том числе:					
драгоценные металлы	07.04.01	0.00	0.00	0.00	0.00
требования к кредитной организации выплатить денежный эквивалент драгоценных металлов	07.04.02	0.00	0.00	0.00	0.00
художественные ценности	07.05	0.00	0.00	0.00	0.00
иное имущество, не указанное в строках 07.01-07.05	07.06	0.00	0.00	0.00	0.00

Подраздел 8. Дебиторская задолженность

Наименование показателя	Код строки	Сумма (стоимость) на текущую отчетную дату	Сумма (стоимость) на предыдущую отчетную дату	Доля от общей стоимости активов на текущую отчетную дату, %	Доля от стоимости чистых активов на текущую отчетную дату, %
1	2	3	4	5	6
Дебиторская задолженность – всего	08	20012686.70	9829020.28	33.84	34.04
в том числе:					
средства, находящиеся у профессиональных участников рынка ценных бумаг	08.01	19545952.87	8892080.55	33.05	33.24
по сделкам	08.02	0.00	0.00	0.00	0.00
по процентному (купонному) доходу по денежным средствам на счетах и во вкладах, а также по ценным бумагам	08.03	466733.83	936939.73	0.79	0.79
прочая	08.04	0.00	0.00	0.00	0.00

Подраздел 9. Общая стоимость активов

Наименование показателя	Код строки	Стоимость на текущую отчетную дату	Стоимость на предыдущую отчетную дату	Доля от стоимости чистых активов на текущую отчетную дату, %
1	2	3	4	5
Общая стоимость активов (сумма строк 01+02+03+04+05+06+07+08)	09	59132558.50	62337493.55	100.58

Раздел IV. Обязательства

Наименование показателя	Код строки	Величина на текущую отчетную дату	Величина на предыдущую отчетную дату	Доля от общей величины обязательств на текущую отчетную дату, %	Доля от стоимости чистых активов на текущую отчетную дату, %
1	2	3	4	5	6
Кредиторская задолженность	10	151338.56	1446299.62	44.78	0.26
Резерв на выплату вознаграждения – всего	11	186589.36	163648.70	55.22	0.32
в том числе:					
управляющей компании	11.1	0.27	0.30	0.00	0.00

специализированному депозитарно, лицу, осуществляющему ведение реестра, аудиторской организации, оценщику и бирже	11.2	186589.09	163648.40	55.22	0.32
Общая величина обязательств (сумма строк 10+11)	12	337927.92	1609948.32	100.00	0.58

Раздел V. Стоимость чистых активов

Наименование показателя	Код строки	Значение показателя на текущую отчетную дату	Значение показателя на предыдущую отчетную дату
1	2	3	4
Стоимость чистых активов (разность строк 09–12)	13	58794630.58	60727545.23
Количество размещенных акций акционерного инвестиционного фонда (количество выданных инвестиционных паев паевого инвестиционного фонда) – штук	14	3 848.51253	3 895.21087
Стоимость чистых активов акционерного инвестиционного фонда в расчете на одну акцию (расчетная стоимость инвестиционного пая паевого инвестиционного фонда) (частное от деления строк 13/14)	15	15277.24	15590.31

Расшифровки активов и обязательств, принятых к расчету стоимости чистых активов

1. Расшифровки раздела III «Активы»
Подраздел 1. Денежные средства

1.1. Денежные средства на счетах в кредитных организациях

№ строки	Наименование кредитной организации, с которой заключен договор (договоры) банковского счета	ОГРН кредитной организации	Регистрационный номер кредитной организации	Порядковый номер филиала кредитной организации	Код валюты счета	Вид банковского счета (расчетный, другие счета)	Сумма денежных средств	Доля от общей стоимости активов, %	Примечание
1		3	4	5	6	7	8	9	10
1	ПАО «БАНК УРАЛСИБ»	1020280000190	2275	-	USD	расчетный	371053.84	0.63	-
2	ПАО «БАНК УРАЛСИБ»	1020280000190	2275	-	RUB	расчетный	31848.36	0.05	-
Итого	X	X	X	X	X	X	402902.20	0.68	X

1.2. Денежные средства на счетах по депозиту в кредитных организациях

№ строки	Наименование кредитной организации, в которой открыт счет по депозиту	ОГРН кредитной организации	Регистрационный номер кредитной организации	Порядковый номер филиала кредитной организации	Код валюты счета по депозиту	Срок возврата денежных средств	Сумма денежных средств	Доля от общей стоимости активов, %	Примечание
1		3	4	5	6	7	8	9	10
	X	X	X	X	X	X	0.00	0.00	X

Подраздел 2. Ценные бумаги российских эмитентов (за исключением закладных)

2.1. Облигации российских хозяйственных обществ

№ строки	Наименование эмитента	ОГРН эмитента	ИНН эмитента	Организационно-правовая форма эмитента	Государственный регистрационный номер (идентификационный номер) выпуска	Код ISIN (если присвоен)	Дата погашения	Количество в составе активов, штук	Стоимость актива	Доля от общей стоимости активов, %	Наименование биржи	Примечание
1							8	9	10	11	12	13
1	ПАО БАНК ЗЕНИТ	1027739056927	7729405872	ПАО	4B021303255B	RU000A0JUPWS	13.06.2024	2430.00	2433645.00	4.12	ЗАО "ФБ ММВБ"	-
Итого							X	X	2433645.00	4.12	X	X

2.2. Государственные ценные бумаги Российской Федерации

№ строки	Наименование эмитента	ОГРН эмитента	ИНН эмитента	Государственный регистрационный номер выпуска	Код ISIN (если присвоен)	Дата погашения	Количество в составе активов, штук	Стоимость актива	Доля от общей стоимости активов, %	Наименование биржи	Примечание
1											
1	Министерство финансов Российской Федерации	1037739085636	7710168360	12840069V	XS0971721963	16.09.2043	1.00	15142533.42	25.61	Блумберг	В столбце 11 указано наименование информационной системы, на основании данных которой определяется стоимость ценной бумаги в соответствии с Правилами определения стоимости чистых активов Фонда
Итого							X	15142533.42	25.61	X	X

2.3. Государственные ценные бумаги субъектов Российской Федерации

№ строки	Наименование эмитента	Наименование субъекта Российской Федерации, от имени которого выпущены ценные бумаги	ОГРН эмитента	ИНН эмитента	Государственный регистрационный номер выпуска	Код ISIN (если присвоен)	Дата погашения	Количество в составе активов, штук	Стоимость актива	Доля от общей стоимости активов, %	Наименование биржи	Примечание
1			4	5	6	7	8	9	10	11	12	13
1	Министерство финансов Красноярского края	Красноярский край	1052460087008	2460071533	RU34010KNA00	RU000A0JVS10	10.09.2019	300,00	316530,00	0,54	ЗАО "ФБ ММББ"	-
Итого			X	X	X	X	X	X	316530,00	0,54	X	X

2.4. Муниципальные ценные бумаги

№ строки	Наименование эмитента	Наименование муниципального образования, от имени которого выпущены ценные бумаги, согласно уставу муниципального образования	ОГРН эмитента	ИНН эмитента	Государственный регистрационный номер выпуска	Код ISIN (если присвоен)	Дата погашения	Количество в составе активов, штук	Стоимость актива	Доля от общей стоимости активов, %	Наименование биржи	Примечание	
1			3	4	5	6	7	8	9	10	11	12	13
1			X	X	X	X	X	X	0,00	0,00	X	X	
Итого			X	X	X	X	X	X	0,00	0,00	X	X	

2.5. Российские депозитарные расписки

№ строки	Наименование эмитента	ОГРН эмитента	ИНН эмитента	Организационно-правовая форма эмитента	Государственный регистрационный номер (идентификационный номер) выпуска	Код ISIN	Количество в составе активов, штук	Наименование эмитента	TIN эмитента	Вид представленных ценных бумаг	Регистрационный номер представленных ценных бумаг	Код ISIN представленных ценных бумаг	Код государства регистрации (инкорпорации) эмитента представленных ценных бумаг	Стоимость актива	Доля от общей стоимости активов, %	Наименование биржи	Примечание
1		3	4	5	6	7	8	9	10	11	12	13	14	15	16	17	18
Итого	X	X	X	X	X	X	X	X	X	X	X	X	X	0.00	0.00	X	X

2.6. Инвестиционные паи паевых инвестиционных фондов

№ строки	Полное наименование паевого инвестиционного фонда	Регистрационный номер доверительного управления фондом	Наименование управляющей компании паевого инвестиционного фонда	ИНН управляющей компании паевого инвестиционного фонда	Код ISIN (если присвоен)	Количество в составе активов, штук	Стоимость актива	Доля от общей стоимости активов, %	Наименование биржи	Примечание	
1		2	3	4	5	6	7	8	9	10	11
Итого	X	X	X	X	X	X	0.00	0.00	X	X	X

2.7. Акции российских акционерных обществ

№ строки	Наименование эмитента	ОГРН эмитента	ИНН эмитента	Организационно-правовая форма эмитента	Государственный регистрационный номер (идентификационный номер) выпуска	Код ISIN (если присвоен)	Категория акций	Количество в составе активов, штук	Стоимость актива	Доля от общей стоимости активов, %	Наименование биржи	Примечание	
1		2	3	4	5	6	7	8	9	10	11	12	13
Итого	X	X	X	X	X	X	X	X	X	X	X	X	X

Итого	X	X	X	X	X	X	X	X	X	0.00	0.00	X	X
-------	---	---	---	---	---	---	---	---	---	------	------	---	---

2.8. Векселя российских хозяйственных обществ

№ строки	Наименование векселедателя	ОГРН векселедателя	ИНН векселедателя	ИНН векселедателя	Организационно-правовая форма векселедателя	Срок платежа по векселю	Стоимость актива	Доля от общей стоимости активов, %	Примечание
1	2	3	4	5	6	7	8	9	
Итого	X	X	X	X	X	0.00	0.00	X	X

2.9. Облигации с ипотечным покрытием

№ строки	Наименование эмитента	ОГРН эмитента	ИНН эмитента	Организационно-правовая форма эмитента	Государственный регистрационный номер (идентификационный номер) выпуска	Код ISIN (если присвоен)	Дата погашения	Количество в составе активов, штук	Стоимость актива	Доля от общей стоимости активов, %	Наименование биржи	Примечание
1	2	3	4	5	6	7	8	9	10	11	12	13
Итого	X	X	X	X	X	X	X	X	0.00	0.00	X	X

2.10. Ипотечные сертификаты участия

№ строки	Индивидуальное обозначение, идентифицирующее ипотечные сертификаты участия с ипотечным покрытием	Регистрационный номер правил доверительного управления ипотечным покрытием	Наименование управляющего ипотечным покрытием	ИНН управляющего ипотечным покрытием	Код ISIN (если присвоен)	Количество в составе активов, штук	Стоимость актива	Доля от общей стоимости активов, %	Наименование биржи	Примечание
1	2	3	4	5	6	7	8	9	10	11
Итого	X	X	X	X	X	X	0.00	0.00	X	X

2.1.1. Иные ценные бумаги

№ строки	Сведения, позволяющие определенно установить ценные бумаги	ИНН лица, обязанного по ценным бумагам	Количество в составе активов, штук	Стоимость актива	Доля от общей стоимости активов, %	Примечание
1	2	3	4	5	6	7
Итого	X	X	X	0.00	0.00	X

Подраздел 3. Ценные бумаги иностранных эмитентов

3.1. Облигации иностранных коммерческих организаций

№ строки	Наименование эмитента	Код государства регистрации (инкорпорации) эмитента	TIN эмитента	Регистрационн ый номер выпуска	Код ISIN (если присвоен)	Дата погашения	Количество в составе активов, штук	Стоимость актива	Доля от общей стоимости активов, %	Наименование биржи	Примечание
1	GAZ CAPITAL S.A.	LUX	B-95071	0	XS0191754729	28.04.2034	100.00	8328974.44	14.09	Блумберг	В столбце 11 указано наименование информационн ой системы, на основании данных которой определяется стоимость ценной бумаги в соответствии с Правилами определения стоимости чистых активов Фонда
							8	9	10	11	12

2	Lukoil International Finance B.V.	NLD	000	0	XS0304274599	07.06.2022	100.00	7255286.74	12.27	Блумберг	В столбце 11 указано наименование информации, на основании данных которой определяется стоимость ценной бумаги в соответствии с Правилами определения стоимости чистых активов Фонда
3	VPB Funding Limited	IRL	533065	0	XS0993279958	14.11.2016	200.00	0.00	0.00	-	В соответствии с пунктом 3.6.1 Правил определения стоимости чистых активов Открытого паевого инвестиционного фонда облигаций «УРАЛСИБ Еврооблигации» стоимость ценной бумаги признается равной 0.
Итого								15584261.18	26.36		

3.2. Облигации иностранных государств

№ строки	Наименование эмитента	Код государства регистрации (инкорпорации) эмитента	TIN эмитента	Регистрационный номер выпуска	Код ISIN (если присвоен)	Дата погашения	Количество в составе активов, штук	Стоимость актива	Доля от общей стоимости активов, %	Наименование биржи	Примечание
1	2	3	4	5	6	7	8	9	10	11	12

№ строки	Наименование инвестиционного фонда	Код государства регистрации (инкорпорации и) инвестиционного фонда	TIN инвестиционного фонда	Вид ценных бумаг инвестиционного фонда	Наименование лица, выдавшего паи (выпустившего акции (если выдачу паев (выпуск акций) осуществил инвестиционный фонд))	Код ISIN (если присвоен)	Количество в составе активов, штук	Стоимость актива	Доля от общей стоимости активов, %	Доля от общего количества размещенных ценных бумаг, %	Наименование биржи	Примечание
1	2	3	4	5	6	7	8	9	10	11	12	13
1	FINEX TRADABLE RUSSIAN CO (USD)-ETF	IRL	476934	-	FinEx Capital Management LLP	IE00B884D7P4 3	800	5240000.00	8.86	0.00	ЗАО "ФБ ММВБ"	-
Итого	X	X	X	X	X	X	X	5240000.00	8.86	0.00	X	X

3.6. Акции иностранных акционерных обществ

№ строки	Наименование эмитента	Код государства регистрации (инкорпорации) эмитента	TIN эмитента	Регистрационный номер выпуска	Код ISIN (если присвоен)	Количество в составе активов, штук	Стоимость актива	Доля от общей стоимости активов, %	Доля от общего количества размещенных ценных бумаг, %	Наименование биржи	Примечание	
1	2	3	4	5	6	7	8	9	10	11	12	
1												
Итого	X	X	X	X	X	X	0.00	0.00	0.00	X	X	

3.7. Иные ценные бумаги

№ строки	Сведения, позволяющие определенно установить ценные бумаги	TIN лица, обязанного по ценным бумагам	Количество в составе активов, штук	Стоимость актива	Доля от общей стоимости активов, %	Примечание
1	2	3	4	5	6	7
1						
Итого						

Итого	X	X	X	0.00	0.00	X	0.00	X
-------	---	---	---	------	------	---	------	---

Подраздел 4. Недвижимое имущество и права аренды недвижимого имущества

4.1. Недвижимое имущество

№ строки	Кадастровый номер объекта (если имеется)	Вид объекта	Назначение объекта имущества (для земельных участков – категория земель и вид разрешенного использования)	Код государства, на территории которого располагается объект недвижимости	Адрес (местоположение) объекта	Стоимость актива	Примечание
1	2	3	4	5	6	7	8
Итого	X	X	X	X	X	0.00	X

4.2. Право аренды недвижимого имущества

4.2.1. Право аренды недвижимого имущества (арендодатель – физическое лицо)

№ строки	Фамилия, имя, отчество (при наличии) арендодателя	Сведения о документе, удостоверяющем личность арендодателя	Кадастровый номер объекта (если имеется)	Вид объекта	Назначение объекта имущества (для земельных участков – категория земель и вид разрешенного использования)	Код государства, на территории которого располагается объект недвижимости	Адрес (местоположение) объекта	Дата окончания срока аренды	Стоимость актива	Примечание
1	2	3	4	5	6	7	8	9	10	11
Итого	X	X	X	X	X	X	X	X	0.00	X

4.2.2. Право аренды недвижимого имущества (арендодатель – юридическое лицо)

№ строки	Наименование арендодателя	ОГРН/ПИН арендодателя	Место нахождения арендодателя	Кадастровый номер объекта (если имеется)	Вид объекта	Назначение объекта недвижимого имущества (для земельных участков – категория земель и вид разрешенного использования)	Код государства, на территории которого располагается объект	Адрес (местоположение) объекта	Дата окончания срока аренды	Стоимость актива	Примечание
1	2	3	4	5	6	7	8	9	10	11	12
Итого	X	X	X	X	X	X	X	X	X	0.00	X

Подраздел 5. Имущественные права (за исключением прав аренды недвижимого имущества, прав из кредитных договоров и договоров займа и прав требования к кредитной организации выплатить денежный эквивалент драгоценных металлов)

5.1. Имущественные права из договоров участия в долевом строительстве объектов недвижимого имущества

№ строки	Номер договора	Дата заключения договора	Срок исполнения договора	Наименование застройщика	ОГРН/ПИН застройщика	Вид объекта долевого строительства	Назначение объекта долевого строительства	Адрес (местоположение) объекта долевого строительства	Стоимость актива	Доля от общей стоимости активов, %	Примечание
1	2	3	4	5	6	7	8	9	10	11	12
Итого	X	X	X	X	X	X	X	X	0.00	0.00	X

5.2. Имущественные права, связанные с возникновением права собственности на объект недвижимости (его часть) после завершения его строительства (создание) и возникающие из договора, стороной по которому является юридическое лицо, которому принадлежит право собственности или иное вещное право, включая право аренды, на земельный участок, выделенный в установленном порядке для целей строительства объекта недвижимости, и (или) имеющим разрешение на строительство объекта недвижимости на указанном земельном участке, либо юридическое лицо, инвестирующее денежные средства или иное имущество в строительство объекта недвижимости

№ строки	Номер договора	Дата заключения договора	Срок исполнения договора	Наименование контрагента по договору	ОГРН/ПИН контрагента по договору	Вид объекта недвижимости, в отношении которого заключен договор	Назначение объекта недвижимости, в отношении которого заключен договор	Адрес (местоположение) объекта недвижимости, в отношении которого заключен договор	Стоимость актива	Доля от общей стоимости активов, %	Примечание
Итого	X	X	X	X	X	X	X	X	0.00	0.00	X

1	2	3	4	5	6	7	8	9	10	11	12
	X	X	X	X	X	X	X	X	0.00		
Итого									0.00	0.00	X

5.3. Имущественные права из договоров, на основании которых осуществляется строительство (создание) объектов недвижимого имущества (в том числе на месте объектов недвижимости) на выделенном в установленном порядке для целей строительства (создания) указанного объекта недвижимости земельном участке, который (право аренды которого) составляет активы акционерного инвестиционного фонда (паевого инвестиционного фонда)

№ строки	Номер договора	Дата заключения договора	Срок исполнения договора	Наименование контрагента по договору	ОГРН/ТПН контрагента по договору	Вид объекта недвижимости, в отношении которого заключен договор	Назначение объекта недвижимости, в отношении которого заключен договор	Адрес (местоположение) объекта недвижимости, в отношении которого заключен договор	Стоимость актива	Доля от общей стоимости активов, %	Примечание
1	2	3	4	5	6	7	8	9	10	11	12
	X	X	X	X	X	X	X	X	0.00	0.00	X
Итого									0.00	0.00	X

5.4. Имущественные права из договоров, на основании которых осуществляется реконструкция объектов недвижимости, составляющих активы акционерного инвестиционного фонда (паевого инвестиционного фонда)

№ строки	Номер договора	Дата заключения договора	Срок исполнения договора	Наименование контрагента по договору	ОГРН/ТПН контрагента по договору	Вид объекта недвижимости, в отношении которого заключен договор	Наименование и назначение объекта недвижимости, в отношении которого заключен договор	Адрес (местоположение) объекта недвижимости, в отношении которого заключен договор	Стоимость актива	Доля от общей стоимости активов, %	Примечание
1	2	3	4	5	6	7	8	9	10	11	12
	X	X	X	X	X	X	X	X	0.00	0.00	X
Итого									0.00	0.00	X

5.5. Иные имущественные права

№ строки	Сведения, позволяющие определенно установить имущественные права	Стоимость актива	Доля от общей стоимости активов, %	Примечание

1	2	3	4	5
Итого	X	0.00	0.00	X

Подраздел 6. Денежные требования по кредитным договорам и договорам займа, в том числе удостоверенные закладными

6.1. Денежные требования по кредитным договорам и договорам займа

6.1.1. Денежные требования по кредитным договорам и договорам займа (должник – физическое лицо)

№ строки	Номер кредитного договора (договора займа)	Дата кредитного договора (договора займа)	Срок исполнения договора	Фамилия, имя, отчество (при наличии) должника по договору	Сведения о документе, удостоверяющем личность должника по договору	Способ обеспечения исполнения обязательств по договору	Стоимость актива	Доля от общей стоимости активов, %	Примечание
1	2	3	4	5	6	7	8	9	10
Итого	X	X	X	X	X	X	0.00	0.00	X

6.1.2. Денежные требования по кредитным договорам и договорам займа (должник – юридическое лицо)

№ строки	Номер кредитного договора (договора займа)	Дата кредитного договора (договора займа)	Срок исполнения договора	Наименование должника по договору	Место нахождения должника по договору	ОГРН/ГПН должника по договору	Способ обеспечения исполнения обязательств по договору	Стоимость актива	Доля от общей стоимости активов, %	Примечание
1	2	3	4	5	6	7	8	9	10	11
Итого	X	X	X	X	X	X	X	0.00	0.00	X

6.2. Закладные

6.2.1. Закладные (должник – физическое лицо)

№ строки	Номер кредитного договора (договора займа)	Дата кредитного договора (договора займа)	Срок исполнения договора	Фамилия, имя, отчество (при наличии) должника по договору	Сведения о документе, удостоверяющем личность должника по договору	Способ обеспечения исполнения обязательств по договору	Стоимость актива	Доля от общей стоимости активов, %	Примечание
1	2	3	4	5	6	7	8	9	10
Итого	X	X	X	X	X	X	0.00	0.00	X

6.2.2. Закладные (должник – юридическое лицо)

№ строки	Номер кредитного договора (договора займа)	Дата кредитного договора (договора займа)	Срок исполнения договора	Наименование должника по договору	Место нахождения должника по договору	ОГРН/ИН должника по договору	Способ обеспечения исполнения обязательств по договору	Стоимость актива	Доля от общей стоимости активов, %	Примечание
1	2	3	4	5	6	7	8	9	10	11
Итого	X	X	X	X	X	X	X	0.00	0.00	X

Подраздел 7. Иное имущество, не указанное в подразделах 1-6

7.1. Доли в уставных капиталах российских обществ с ограниченной ответственностью

№ строки	Наименование общества с ограниченной ответственностью	ОГРН общества с ограниченной ответственностью	Виды деятельности, осуществляемые обществом с ограниченной ответственностью	Размер доли в уставном капитале российского общества с ограниченной ответственностью, %	Стоимость актива	Доля от общей стоимости активов, %	Примечание
1	2	3	4	5	6	7	8
Итого	X	X	X	X	0.00	0.00	X

7.2. Права участия в уставных капиталах иностранных коммерческих организаций

№ строки	Наименование иностранной коммерческой организации	Код государства регистрации (инкорпорации) иностранной коммерческой организации	ТПН иностранной коммерческой организации	Виды деятельности, осуществляемые иностранной коммерческой организацией	Размер прав участия в уставном капитале иностранной коммерческой организации, %	Стоимость актива	Доля от общей стоимости активов, %	Примечание
1	2	3	4	5	6	7	8	9
Итого	X	X	X	X	X	0.00	0.00	X

7.3. Проектная документация для строительства или реконструкции объекта недвижимости

№ строки	Вид объекта недвижимого имущества	Назначение объекта недвижимого имущества	Код государства, на территории которого располагается объект недвижимости	Адрес объекта (местоположение)	Назначение проектной документации (для строительства или для реконструкции)	Стоимость актива	Доля от общей стоимости активов, %	Примечание
1	2	3	4	5	6	7	8	9
Итого	X	X	X	X	X	0.00	0.00	X

7.4. Драгоценные металлы

№ строки	Вид драгоценного металла	Масса драгоценного металла	Масса драгоценного металла, грамм	Место хранения драгоценного металла	Стоимость актива	Доля от общей стоимости активов, %	Примечание
1	2	3	4	5	6	7	8
Итого	X	0	X	X	0.00	0.00	X

7.5. Требования к кредитной организации выплатить денежный эквивалент драгоценных металлов по текущему курсу

№ строки	Вид драгоценного металла	Масса драгоценного металла, в отношении которого в состав активов входит требование к кредитной организации, грамм	Наименование кредитной организации, требование к которой входит в состав активов	ОГРН кредитной организации, требование к которой входит в состав активов фонда	Стоимость актива	Доля от общей стоимости активов, %	Примечание
1	2	3	4	5	6	7	8
Итого	X	0	X	X	0.00	0.00	X

1	2	3	4	5	6	7	8
Итого	X	X	X	X	0.00	0.00	X

7.6. Художественные ценности

№ строки	Сведения, позволяющие определенно установить художественную ценность	Количество в составе активов, штук	Стоимость актива	Доля от общей стоимости активов, %	Примечание
1	2	3	4	5	6
Итого	X	X	0.00	0.00	X

7.7. Иное имущество, не указанное в таблицах 7.1 - 7.6

№ строки	Сведения, позволяющие определенно установить имущество	Количество в составе активов, штук	Стоимость актива	Доля от общей стоимости активов, %	Примечание
1	2	3	4	5	6
Итого	X	X	0.00	0.00	X

Подраздел 8. Дебиторская задолженность

8.1. Дебиторская задолженность (должник – физическое лицо)

№ строки	Вид (описание) задолженности	Основание возникновения задолженности	Дата окончания срока погашения задолженности	Фамилия, имя, отчество (при наличии) должника	Сведения о документе, удостоверяющем личность должника	Сумма дебиторской задолженности. Стоимость для расчета стоимости чистых активов	Сумма дебиторской задолженности. Фактическая сумма задолженности	Доля от общей стоимости активов, %	Примечание
1	2	3	4	5	6	7	8	9	10
Итого	X	X	X	X	X	0.00	0.00	0.00	X

8.2. Дебиторская задолженность (должник – юридическое лицо)

№ строки	Вид (описание) задолженности	Основание возникновения задолженности	Дата окончания срока погашения задолженности	Наименование должника	Место нахождения должника	ОГРН/ TIN должника по договору	Сумма дебиторской задолженности. Стоимость для расчета стоимости чистых активов	Сумма дебиторской задолженности. Фактическая сумма задолженности	Доля от общей стоимости активов, %	Примечание
1	2	3	4	5	6	7	8	9	10	11
1	Средства, находящиеся у профессиональных участников рынка ценных бумаг	Заявление на присоединение к Регламенту оказания брокерских услуг на финансовых рынках ООО "УРАЛСИБ Кэпитал-Финансовые услуги" от 12.03.2012 № ВБ2012.ДК02745 Т_35	не установлена	Общество с ограниченной ответственностью "УРАЛСИБ Кэпитал-Финансовые услуги"	г. Москва	1047796391257	19545952.87	19545952.87	33.05	-
2	Задолженность по купонному доходу	Решение о выплате купонного дохода	22.12.2016	ПАО БАНК ЗЕНИТ	129110, г. Москва, Банный пер., д.9	1027739056927	74139.30	74139.30	0.13	-
3	Задолженность по купонному доходу	Решение о выплате купонного дохода	07.12.2016	Lukoil International Finance B.V.	Atrium, Strawinsk y/laan 3105, 1077 ZX Amsterdam, The Netherlands	000	131937.27	131937.27	0.22	-
4	Задолженность по купонному доходу	Решение о выплате купонного дохода	16.03.2017	Министерство финансов Российской Федерации	г. Москва, ул. Ильинка, д. 9, стр. 1	1037739085636	28859.46	28859.46	0.05	-
5	Задолженность по купонному доходу	Решение о выплате купонного дохода	28.10.2016	GAZ CAPITAL S.A.	2, Boulevard Konrad Adenauer, L-1115 Luxembourg	000	230021.80	230021.80	0.39	-

6	Задолженность по купонному доходу	Решение о выплате купонного дохода	13.12.2016	Министерство финансов Красноярского края	Красноярский край, г. Красноярск, проспект Мира, д.103	1052460087008	1776.00	1776.00	0.00	-
Итого	X	X	X	X	X	X	20012686.70	20012686.70	33.84	X

II. Расшифровки раздела IV «Обязательства»

1. Кредиторская задолженность (кредитор – физическое лицо)

№ строки	Вид (описание) задолженности	Основание возникновения задолженности	Дата окончания срока погашения задолженности	Фамилия, имя, отчество (при наличии) кредитора	Сведения о документе, удостоверяющем личность кредитора	Сумма кредиторской задолженности	Доля от общей величины обязательств, %	Примечание
1	2	3	4	5	6	7	8	9
1	Оплата заявки	Заявка на погашение 207738-A001	13.10.2016	АНТОНОВ АЛЕКСЕЙ ОЛЕГОВИЧ	Паспорт Серия 36 04 Номер 803537	17844.70	5.28	-
2	Оплата заявки	Заявка на погашение 211981-U220	13.10.2016	ЛУНГУ ДИАНА НИКОЛАЕВНА	Паспорт Серия 86 11 Номер 058714	987.85	0.29	-
Итого	X	X	X	X	X	18832.55	5.57	X

2. Кредиторская задолженность (кредитор – юридическое лицо)

№ строки	Вид (описание) задолженности	Основание возникновения задолженности	Дата окончания срока погашения задолженности	Наименование кредитора	Место нахождения кредитора	ОГРН/ИН кредитора по договору	Сумма кредиторской задолженности	Доля от общей величины обязательств, %	Примечание
1	2	3	4	5	6	7	8	9	10
1	Расчеты с Управляющей компанией по вознаграждению	Правила доверительного управления	15.10.2016	АО "УК УРАЛСИБ"	г. Москва	1027739003489	80124.23	23.71	-
2	Расчеты со Специализированной депозитарием	Договор со Специализированным депозитарием №72 от 01.12.2011	20.10.2016	ЗАО "Специализированный депозитарный центр"	г. Москва	1027739001531	3204.97	0.95	-

3	Расчеты с Регистратором	Договор с Регистратором №ДП/0975-РЕГ2011 от 05.12.2011	10.10.2016	АО "Независимая регистраторская компания"	г. Москва	1027739063087	5904.02	1.75	-
4	Задолженность по скидкам/надбавкам	Правила доверительного управления	30.09.2016	АО "УК УРАЛСИБ"	г. Москва	1027739003489	43272.79	12.81	-
Итого	X	X	X	X	X	X	132506.01	39.22	X

Пояснительная записка к справке о стоимости чистых активов

Информация о фактах совершения ошибок, потребовавших перерасчета стоимости чистых активов, а также о принятых мерах по исправлению и последствиях исправления таких ошибок

№ строки	Информация о фактах совершения ошибок, потребовавших перерасчета стоимости чистых активов	Информация о принятых мерах по исправлению ошибок	Информация о последствиях исправления ошибок
1	2	3	4

Информация о фактах возникновения разногласий со специализированным депозитарием при расчете стоимости чистых активов, а также о принятых мерах по преодолению этих разногласий

№ строки	Информация о фактах возникновения разногласий со специализированным депозитарием при расчете стоимости чистых активов	Информация о принятых мерах по преодолению этих разногласий
1	2	3

Сведения о событиях, которые оказали существенное влияние на стоимость чистых активов акционерного инвестиционного фонда или чистых активов паевого инвестиционного фонда


№ строки	Сведения о событиях, которые оказали существенное влияние на стоимость чистых активов акционерного инвестиционного фонда или чистых активов паевого инвестиционного фонда
1	2

Информация о требованиях и обязательствах по опционным и (или) фьючерсным договорам (контрактам)

№ строки	Информация о требованиях и обязательствах по опционным и фьючерсным договорам (контрактам)	Сведения о базовом активе срочного договора (контракта), имуществом которого владеют участники инвестиционного фонда (пасового инвестиционного фонда), либо являются базовым активом срочного договора (контракта), финансовые инструменты по которому составляют активы инвестиционного фонда (пасового инвестиционного фонда)							Сведения об оценочной стоимости базовых активов	Сведения об активах акционерного инвестиционного фонда (пасового инвестиционного фонда), составляющих покрытие совокупной короткой позиции по указанным срочным контрактам
		вид	категория (тип)	выпуск	транш	серия ценной бумаги	наименование эмитента ценной бумаги (лица, обязанного по ценной бумаге)	наименование биржевого товара, индекса или иностранной валюты		
1	2	3	4	5	6	7	8	9	10	11
Оценочная стоимость базовых активов по всем срочным контрактам, финансовым инструментам по которым составляют активы акционерного или пасового инвестиционного фонда										

Иная информация

Иная информация	
№ строки	2
1	



Руководитель акционерного инвестиционного фонда
(управляющей компании пасового инвестиционного фонда)

Усленский Андрей Маркович
(инициалы, фамилия)

Уполномоченное лицо специализированного депозитария
акционерного инвестиционного фонда (пасового инвестиционного фонда)

Козловский Валерий Александрович
(инициалы, фамилия)

Справка о стоимости чистых активов, в том числе стоимости активов (имущества) акционерного инвестиционного фонда (паевого инвестиционного фонда)

Код формы по ОКУД 0420502
Месячная

Раздел I. Реквизиты акционерного инвестиционного фонда (паевого инвестиционного фонда)

Полное наименование акционерного инвестиционного фонда (полное название паевого инвестиционного фонда)	Номер лицензии акционерного инвестиционного фонда (регистрационный номер правил доверительного управления паевым инвестиционным фондом)	Полное наименование управляющей компании акционерного инвестиционного фонда (паевого инвестиционного фонда)	Номер лицензии управляющей компании акционерного инвестиционного фонда (паевого инвестиционного фонда)
1	2	3	4
Открытый паевой инвестиционный фонд облигаций "УРАЛСИБ Еврооблигации"	2314	Акционерное общество "Управляющая компания УРАЛСИБ"	21-000-1-00037

Раздел II. Параметры справки о стоимости чистых активов

Текущая отчетная дата	Предыдущая отчетная дата	Код валюты, в которой определена стоимость чистых активов
1	2	3
31.10.2016	30.09.2016	RUB

Раздел III. Активы

Подраздел 1. Денежные средства

Наименование показателя	Код строки	Сумма на текущую отчетную дату	Сумма на предыдущую отчетную дату	Доля от общей стоимости активов на текущую отчетную дату, %	Доля от стоимости чистых активов на текущую отчетную дату, %
1	2	3	4	5	6
Денежные средства – всего	01	491130,29	402902,20	0,85	0,85
в том числе: на счетах в кредитных организациях – всего	01.01	491130,29	402902,20	0,85	0,85
в том числе: в валюте Российской Федерации	01.01.01	121571,05	31848,36	0,21	0,21
в иностранной валюте	01.01.02	369559,24	371053,84	0,64	0,64
на счетах по депозиту в кредитных организациях – всего	01.02	0,00	0,00	0,00	0,00
в том числе: в валюте Российской Федерации	01.02.01	0,00	0,00	0,00	0,00
в иностранной валюте	01.02.02	0,00	0,00	0,00	0,00

Подраздел 2. Ценные бумаги российских эмитентов (за исключением закладных)

Наименование показателя	Код строки	Сумма (стоимость) на текущую отчетную дату	Сумма (стоимость) на предыдущую отчетную дату	Доля от общей стоимости активов на текущую отчетную дату, %	Доля от стоимости чистых активов на текущую отчетную дату, %
1	2	3	4	5	6
Ценные бумаги российских эмитентов – всего	02	22179757,44	17892708,42	38,35	38,56
в том числе: облигации российских хозяйственных обществ (за исключением облигаций с ипотечным покрытием) – всего	02.01	5409063,00	2433645,00	9,35	9,40

из них: биржевые облигации российских хозяйственных обществ	02.01.01	5409063,00	2433645,00	9,35	9,40
государственные ценные бумаги Российской Федерации	02.02	16451134,44	15142533,42	28,44	28,60
государственные ценные бумаги субъектов Российской Федерации	02.03	319560,00	316530,00	0,55	0,56
муниципальные ценные бумаги	02.04	0,00	0,00	0,00	0,00
российские депозитарные расписки	02.05	0,00	0,00	0,00	0,00
инвестиционные или паевых инвестиционных фондов	02.06	0,00	0,00	0,00	0,00
акции российских акционерных обществ – всего	02.07	0,00	0,00	0,00	0,00
в том числе: акции публичных акционерных обществ	02.07.01	0,00	0,00	0,00	0,00
акции непубличных акционерных обществ	02.07.02	0,00	0,00	0,00	0,00
векселя российских хозяйственных обществ	02.08	0,00	0,00	0,00	0,00
ипотечные ценные бумаги – всего	02.09	0,00	0,00	0,00	0,00
в том числе: облигации с ипотечным покрытием	02.09.01	0,00	0,00	0,00	0,00
ипотечные сертификаты участия	02.09.02	0,00	0,00	0,00	0,00
иные ценные бумаги	02.10	0,00	0,00	0,00	0,00

Подраздел 3. Ценные бумаги иностранных эмитентов

Наименование показателя	Код строки	Сумма (стоимость) на текущую отчетную дату	Сумма (стоимость) на предыдущую отчетную дату	Доля от общей стоимости активов на текущую отчетную дату, %	Доля от стоимости чистых активов на текущую отчетную дату, %
1	2	3	4	5	6
Ценные бумаги иностранных эмитентов – всего	03	15167717,56	20824261,18	26,22	26,37
в том числе: облигации иностранных эмитентов – всего	03.01	15167717,56	15584261,18	26,22	26,37
в том числе: облигации иностранных коммерческих организаций	03.01.01	15167717,56	15584261,18	26,22	26,37
облигации иностранных государств	03.01.02	0,00	0,00	0,00	0,00
облигации международных финансовых организаций	03.02	0,00	0,00	0,00	0,00
иностраные депозитарные расписки	03.03	0,00	0,00	0,00	0,00
пай (акции) иностранных инвестиционных фондов	03.04	0,00	5240000,00	0,00	0,00
акции иностранных акционерных обществ	03.05	0,00	0,00	0,00	0,00
иные ценные бумаги	03.06	0,00	0,00	0,00	0,00

Подраздел 4. Недвижимое имущество и права аренды недвижимого имущества

Наименование показателя	Код строки	Сумма (стоимость) на текущую отчетную дату	Сумма (стоимость) на предыдущую отчетную дату	Доля от общей стоимости активов на текущую отчетную дату, %	Доля от стоимости чистых активов на текущую отчетную дату, %
1	2	3	4	5	6
Недвижимое имущество и права аренды на недвижимое имущество – всего	04	0,00	0,00	0,00	0,00
в том числе: недвижимое имущество, находящееся на территории Российской Федерации – всего	04.01	0,00	0,00	0,00	0,00

из него: объекты незавершенного строительства	04.01.01	0,00	0,00	0,00	0,00
недвижимое имущество, находящееся на территории иностранных государств – всего	04.02	0,00	0,00	0,00	0,00
из него: объекты незавершенного строительства	04.02.01	0,00	0,00	0,00	0,00
права аренды недвижимого имущества, находящегося на территории Российской Федерации	04.03	0,00	0,00	0,00	0,00
права аренды недвижимого имущества, находящегося на территории иностранных государств	04.04	0,00	0,00	0,00	0,00

Подраздел 5. Имущественные права (за исключением прав аренды недвижимого имущества, прав из кредитных договоров и договоров займа и прав требования к кредитной организации выплатить денежный эквивалент драгоценных металлов)

Наименование показателя	Код строки	Сумма (стоимость) на текущую отчетную дату	Сумма (стоимость) на предыдущую отчетную дату	Доля от общей стоимости активов на текущую отчетную дату, %	Доля от стоимости чистых активов на текущую отчетную дату, %
1	2	3	4	5	6
Имущественные права – всего	05	0,00	0,00	0,00	0,00
в том числе: имущественные права из договоров участия в долевом строительстве объектов недвижимого имущества	05.01	0,00	0,00	0,00	0,00
имущественные права, связанные с возникновением права собственности на объект недвижимости (его часть) после завершения его строительства (создание) и возникающие из договора, стороной по которому является юридическое лицо, которому принадлежит право собственности или иное вещное право, включая право аренды, на земельный участок, выделенный в установленном порядке для целей строительства объекта недвижимости, и (или) имеющим разрешение на строительство объекта недвижимости на указанном земельном участке, либо юридическое лицо, инвестирующее денежные средства или иное имущество в строительство объекта недвижимости	05.02	0,00	0,00	0,00	0,00
имущественные права из договоров, на основании которых осуществляется строительство (создание) объектов недвижимого имущества (в том числе на месте объектов недвижимости) на выделенном в установленном порядке для целей строительства (создания) указанного объекта недвижимости земельном участке, который (право аренды которого) составляет активы акционерного инвестиционного фонда (паевого инвестиционного фонда)	05.03	0,00	0,00	0,00	0,00
имущественные права из договоров, на основании которых осуществляется реконструкция объектов недвижимости, составляющих активы акционерного инвестиционного фонда (паевого инвестиционного фонда)	05.04	0,00	0,00	0,00	0,00
иные имущественные права	05.05	0,00	0,00	0,00	0,00

Подраздел 6. Денежные требования по кредитным договорам и договорам займа, в том числе удостоверенные закладными

Наименование показателя	Код строки	Сумма (стоимость) на текущую отчетную дату	Сумма (стоимость) на предыдущую отчетную дату	Доля от общей стоимости активов на текущую отчетную дату, %	Доля от стоимости чистых активов на текущую отчетную дату, %
1	2	3	4	5	6

Денежные требования по кредитным договорам и договорам займа, в том числе удостоверенные закладными – всего	06	0,00	0,00	0,00	0,00
в том числе: денежные требования по кредитным договорам и договорам займа, не удостоверенные закладными	06.01	0,00	0,00	0,00	0,00
закладные	06.02	0,00	0,00	0,00	0,00

Подраздел 7. Иное имущество, не указанное в подразделах 1-6

Наименование показателя	Код строки	Сумма (стоимость) на текущую отчетную дату	Сумма (стоимость) на предыдущую отчетную дату	Доля от общей стоимости активов на текущую отчетную дату, %	Доля от стоимости чистых активов на текущую отчетную дату, %
1	2	3	4	5	6
Иное имущество – всего	07	0,00	0,00	0,00	0,00
в том числе: доли в уставных капиталах российских обществ с ограниченной ответственностью	07.01	0,00	0,00	0,00	0,00
права участия в уставных капиталах иностранных коммерческих организаций	07.02	0,00	0,00	0,00	0,00
проектная документация для строительства или реконструкции объекта недвижимости	07.03	0,00	0,00	0,00	0,00
драгоценные металлы и требования к кредитной организации выплатить их денежный эквивалент – всего	07.04	0,00	0,00	0,00	0,00
в том числе: драгоценные металлы	07.04.01	0,00	0,00	0,00	0,00
требования к кредитной организации выплатить денежный эквивалент драгоценных металлов	07.04.02	0,00	0,00	0,00	0,00
художественные ценности	07.05	0,00	0,00	0,00	0,00
иное имущество, не указанное в строках 07.01-07.05	07.06	0,00	0,00	0,00	0,00

Подраздел 8. Дебиторская задолженность

Наименование показателя	Код строки	Сумма (стоимость) на текущую отчетную дату	Сумма (стоимость) на предыдущую отчетную дату	Доля от общей стоимости активов на текущую отчетную дату, %	Доля от стоимости чистых активов на текущую отчетную дату, %
1	2	3	4	5	6
Дебиторская задолженность – всего	08	20000903,18	20012686,70	34,58	34,77
в том числе: средства, находящиеся у профессиональных участников рынка ценных бумаг	08.01	19286089,48	19545952,87	33,34	33,53
по сделкам	08.02	271272,21	0,00	0,47	0,47
по процентному (купонному) доходу по денежным средствам на счетах и во вкладах, а также по ценным бумагам	08.03	443541,49	466733,83	0,77	0,77
прочая	08.04	0,00	0,00	0,00	0,00

Подраздел 9. Общая стоимость активов

Наименование показателя	Код строки	Стоимость на текущую отчетную дату	Стоимость на предыдущую отчетную дату	Доля от стоимости чистых активов на текущую отчетную дату, %
1	2	3	4	5
Общая стоимость активов (сумма строк 01+02+03+04+05+06+07+08)	09	57839508,47	59132558,50	100,55

Раздел IV. Обязательства

Наименование показателя	Код строки	Величина на текущую отчетную дату	Величина на предыдущую отчетную дату	Доля от общей величины обязательств на текущую отчетную дату, %	Доля от стоимости чистых активов на текущую отчетную дату, %
1	2	3	4	5	6
Кредиторская задолженность	10	105246,83	151338,56	33,69	0,18
Резерв на выплату вознаграждения – всего	11	207177,90	186589,36	66,31	0,36
в том числе: управляющей компании	11.1	0,54	0,27	0,00	0,00
специализированному депозитарию, лицу, осуществляющему ведение реестра, аудиторской организации, оценщику и бирже	11.2	207177,36	186589,09	66,31	0,36
Общая величина обязательств (сумма строк 10+11)	12	312424,73	337927,92	100,00	0,54

Раздел V. Стоимость чистых активов

Наименование показателя	Код строки	Значение показателя на текущую отчетную дату	Значение показателя на предыдущую отчетную дату
1	2	3	4
Стоимость чистых активов (разность строк 09–12)	13	57527083,74	58794630,58
Количество размещенных акций акционерного инвестиционного фонда (количество выданных инвестиционных паев паевого инвестиционного фонда) – штук	14	3 838,60258	3 848,51253
Стоимость чистых активов акционерного инвестиционного фонда в расчете на одну акцию (расчетная стоимость инвестиционного пая паевого инвестиционного фонда) (частное от деления строк 13/14)	15	14986,47	15277,24

Расшифровки активов и обязательств, принятых к расчету стоимости чистых активов

I. Расшифровки раздела III «Активы»
Подраздел 1. Денежные средства

1.1. Денежные средства на счетах в кредитных организациях

№ строки	Наименование кредитной организации, с которой заключен договор (договоры) банковского счета	ОГРН кредитной организации	Регистрационный номер кредитной организации	Порядковый номер филиала кредитной организации	Код валюты счета	Вид банковского счета (расчетный, другие счета)	Сумма денежных средств	Доля от общей стоимости активов, %	Примечание
1	2	3	4	5	6	7	8	9	10
1	ПАО «БАНК УРАЛСИБ»	1020280000190	2275	-	USD	расчетный	369539,24	0.64	-
2	ПАО «БАНК УРАЛСИБ»	1020280000190	2275	-	RUB	расчетный	121571,05	0.21	-
Итого	X	X	X	X	X	X	491130,29	0.85	X

1.2. Денежные средства на счетах по депозиту в кредитных организациях

№ строки	Наименование кредитной организации, в которой открыт счет по депозиту	ОГРН кредитной организации	Регистрационный номер кредитной организации	Порядковый номер филиала кредитной организации	Код валюты счета по депозиту	Срок возврата денежных средств	Сумма денежных средств	Доля от общей стоимости активов, %	Примечание
1	2	3	4	5	6	7	8	9	10
1	X	X	X	X	X	X	0.00	0.00	X

№ строки	Наименование эмитента	ИИН эмитента	ОГРН эмитента	Наименование субъекта Российской Федерации, от имени которого выпущены ценные бумаги	ИНН эмитента	Государственный регистрационный номер выпуска	Код ISIN (если присвоен)	Дата погашения	Количество в составе активов, штук	Стоимость актива	Доля от общей стоимости активов, %	Наименование биржи	Примечание
1	Министерство финансов Российской Федерации	1037739085636	7710168360	1037739085636	12840069V	XS0971721963	16.09.2043	1.00	14410734.44	24.92	Блумберг	В столбце 11 указано наименование информационной системы, на основании данных которой определяется стоимость ценной бумаги в соответствии с Правилами определения стоимости чистых активов Фонда	
2	Министерство финансов Российской Федерации	1037739085636	7710168360	1037739085636	24018RMFS	RU000A0JV7K7	27.12.2017	2000.00	2040400.00	3.53	ЗАО "ФБ ММББ"	-	
Итого								X	16451134.44	28.45	X	X	

2.3. Государственные ценные бумаги субъектов Российской Федерации

№ строки	Наименование эмитента	ИИН эмитента	ОГРН эмитента	Наименование субъекта Российской Федерации, от имени которого выпущены ценные бумаги	ИНН эмитента	Государственный регистрационный номер выпуска	Код ISIN (если присвоен)	Дата погашения	Количество в составе активов, штук	Стоимость актива	Доля от общей стоимости активов, %	Наименование биржи	Примечание
1	Министерство финансов Красноярского края	105246008700	2460071533	105246008700	RU34010KNA010	RU000A0JVS10	10.09.2019	300.00	319560.00	0.55	ЗАО "ФБ ММББ"	-	
Итого								X	319560.00	0.55	X	X	

2.4. Муниципальные ценные бумаги

№ строки	Наименование эмитента	Наименование муниципального образования, от имени которого выпущены ценные бумаги, согласно уставу муниципального образования	ОГРН эмитента	ИНН эмитента	Государственный регистрационный номер выпуска	Код ISIN (если присвоен)	Дата погашения	Количество в составе активов, штук	Стоимость актива	Доля от общей стоимости активов, %	Наименование биржи	Примечание
1	2	3	4	5	6	7	8	9	10	11	12	13
Итого	X	X	X	X	X	X	X	X	0,00	0,00	X	X

2.5. Российские депозитарные расписки

№ строки	Наименование эмитента	ОГРН эмитента	ИНН эмитента	Организационно-правовая форма эмитента	Государственный регистрационный номер (идентификационный номер) выпуска	Код ISIN	Количество в составе активов, штук	Наименование эмитента ценных бумаг	TIN эмитента ценных бумаг	Вид представленных ценных бумаг	Регистрационный номер представленных ценных бумаг	Код ISIN представленных ценных бумаг	Код государства регистрации (инкорпорации) эмитента представленных ценных бумаг	Стоимость актива	Доля от общей стоимости активов, %	Наименование биржи	Примечание
1	2	3	4	5	6	7	8	9	10	11	12	13	14	15	16	17	18
Итого	X	X	X	X	X	X	X	X	X	X	X	X	X	0,00	0,00	X	X

2.6. Инвестиционные паи паевых инвестиционных фондов

№ строки	Полное наименование паевого инвестиционного фонда	Регистрационный номер правил доверительного управления фондом	Наименование управляющей компании паевого инвестиционного фонда	ИИН управляющей компании паевого инвестиционного фонда	Код ISIN (если присвоен)	Количество в составе активов, штук	Стоимость актива	Доля от общей стоимости активов, %	Наименование биржи	Примечание
1	2	3	4	5	6	7	8	9	10	11
Итого	X	X	X	X	X	X	0,00	0,00	X	X

2.7. Акции российских акционерных обществ

№ строки	Наименование эмитента	ОГРН эмитента	ИИН эмитента	Организационно-правовая форма эмитента	Государственный регистрационный номер (идентификационный номер) выпуска	Код ISIN (если присвоен)	Категория акций	Количество в составе активов, штук	Стоимость актива	Доля от общей стоимости активов, %	Наименование биржи	Примечание
1	2	3	4	5	6	7	8	9	10	11	12	13
Итого	X	X	X	X	X	X	X	X	0,00	0,00	X	X

2.8. Векселя российских хозяйственных обществ

№ строки	Наименование векселедателя	ОГРН векселедателя	ИИН векселедателя	Организационно-правовая форма векселедателя	Срок платежа по векселю	Стоимость актива	Доля от общей стоимости активов, %	Примечание
1	2	3	4	5	6	7	8	9
Итого	X	X	X	X	X	0,00	0,00	X

2.9. Облигации с ипотечным покрытием

№ строки	Наименование эмитента	ОГРН эмитента	ИНН эмитента	Организационно-правовая форма эмитента	Государственный регистрационный номер (идентификационный номер) выпуска	Код ISIN (если присвоен)	Дата погашения	Количество в составе активов, штук	Стоимость актива	Доля от общей стоимости активов, %	Наименование биржи	Примечание
1	2	3	4	5	6	7	8	9	10	11	12	13
Итого	X	X	X	X	X	X	X	X	0,00	0,00	X	X

2.10. Ипотечные сертификаты участия

№ строки	Индивидуальное обозначение, идентифицирующее ипотечные сертификаты участия с ипотечным покрытием	Регистрационный номер правил доверительного управления ипотечным покрытием	Наименование управляющего ипотечным покрытием	ИНН управляющего ипотечным покрытием	Код ISIN (если присвоен)	Количество в составе активов, штук	Стоимость актива	Доля от общей стоимости активов, %	Наименование биржи	Примечание
1	2	3	4	5	6	7	8	9	10	11
Итого	X	X	X	X	X	X	0,00	0,00	X	X

2.11. Иные ценные бумаги

№ строки	Сведения, позволяющие определенно установить ценные бумаги	ИНН лица, обязанного по ценным бумагам	Количество в составе активов, штук	Стоимость актива	Доля от общей стоимости активов, %	Примечание
1	2	3	4	5	6	7
Итого	X	X	X	0,00	0,00	X

Подраздел 3. Ценные бумаги иностранных эмитентов

3.1. Облигации иностранных коммерческих организаций

№ строки	Наименование эмитента	Код государства регистрации (инкорпорации) эмитента	TIN эмитента	Регистрационный номер выпуска	Код ISIN (если присвоен)	Дата погашения	Количество в составе активов, штук	Стоимость активов	Доля от общей стоимости активов, %	Наименование биржи	Примечание
1	2	3	4	5	6	7	8	9	10	11	12
1	GAZ CAPITAL S.A.	LUX	B-95071	0	XS0191754729	28.04.2034	100,00	8087088,38	13,98	Блумберг	В столбце 11 указано наименование информационной системы, на основании данных которой определяется стоимость бумаги в соответствии с Правилами определения стоимости чистых активов Фонда
2	Lukoil International Finance B.V.	NLD	000	0	XS0304274599	07.06.2022	100,00	7080629,18	12,24	Блумберг	В столбце 11 указано наименование информационной системы, на основании данных которой определяется стоимость ценной бумаги в соответствии с Правилами определения стоимости чистых активов Фонда

3	VPB Funding Limited	IRL	533065	XS0993279958	14.11.2016	200,00	0,00	0,00	26,22	X	Х	В соответствии с пунктом 3.6.1 Правил определения стоимости чистых активов Открытого паевого инвестиционного фонда облигаций «УРАЛСИБ Еврооблигации» стоимость ценной бумаги признается равной 0
Итого	X	X	X	X	X	X	15167717,56	26,22	X	X		

3.2. Облигации иностранных государств

№ строки	Наименование эмитента	Код государства регистрации (инкорпорации) эмитента	TIN эмитента	Регистрационный номер выпуска	Код ISIN (если присвоен)	Дата погашения	Количество в составе активов, штук	Стоимость актива	Доля от общей стоимости активов, %	Наименование биржи	Примечание
1		3	4	5	6	7	8	9	10	11	12
Итого	X	X	X	X	X	X	X	0,00	0,00	X	X

3.3. Облигации международных финансовых организаций

№ строки	Наименование эмитента	TIN эмитента	Регистрационный номер выпуска	Код ISIN (если присвоен)	Дата погашения	Количество в составе активов, штук	Стоимость актива	Доля от общей стоимости активов, %	Наименование биржи	Примечание
1		3	4	5	6	7	8	9	10	11
Итого	X	X	X	X	X	X	0,00	0,00	X	X

3.4. Иностранные депозитарные расписки

№ строки	Наименование эмитента	Код государства регистрации (инкорпорации) эмитента	TIN эмитента	Регистрационный номер выпуска	Код ISIN (если присвоен)	Количество в составе активов, штук	Наименование эмитента яемых ценных бумаг	ИНН/TIN эмитента яемых ценных бумаг	Вид представленных ценных бумаг	Регистрационный номер представленных ценных бумаг	Код ISIN представленных ценных бумаг	Код государства регистрации эмитента яемых ценных бумаг	Стоимость актива	Доля от общей стоимости активов, %	Доля от общего количества размещенных ценных бумаг, %	Наименование биржи	Примечание
1	2	3	4	5	6	7	8	9	10	11	12	13	14	15	16	17	18
Итого	X	X	X	X	X	X	X	X	X	X	X	X	0,00	0,00	0,00	X	X

3.5. Паи (акции) иностранных инвестиционных фондов

№ строки	Наименование инвестиционного фонда	Наименование лица, выдавшего паи (выпустившего акции (если выдачу паев (выпуск акций) осуществил инвестиционный фонд))	Код государства регистрации (инкорпорации) инвестиционного фонда	TIN инвестиционного фонда	Вид ценных бумаг инвестиционного фонда	Количество в составе активов, штук	Код ISIN (если присвоен)	Количество в составе активов, штук	Стоимость актива	Доля от общей стоимости активов, %	Доля от общего количества размещенных ценных бумаг, %	Наименование биржи	Примечание
1	2	3	4	5	6	7	8	9	10	11	12	13	14
Итого	X	X	X	X	X	X	X	X	0,00	0,00	0,00	X	X

3.6. Акции иностранных акционерных обществ

№ строки	Наименование эмитента	Код государства регистрации (инкорпорации) эмитента	TIN эмитента	Регистрационный номер выпуска	Код ISIN (если присвоен)	Количество в составе активов, штук	Стоимость актива	Доля от общей стоимости активов, %	Доля от общего количества размещенных ценных бумаг, %	Наименование биржи	Примечание
1	2	3	4	5	6	7	8	9	10	11	12
Итого	X	X	X	X	X	X	0,00	0,00	0,00	X	X

3.7. Иные ценные бумаги

№ строки	Сведения, позволяющие определенно установить ценные бумаги	TIN лица, обязанного по ценным бумагам	Количество в составе активов, штук	Стоимость актива	Доля от общей стоимости активов, %	Примечание
1	2	3	4	5	6	7
Итого	X	X	X	0,00	0,00	X

Подраздел 4. Недвижимое имущество и права аренды недвижимого имущества

4.1. Недвижимое имущество

№ строки	Кадастровый номер объекта (если имеется)	Вид объекта	Назначение объекта недвижимого имущества (для земельных участков – категория земель и вид разрешенного использования)	Код государства, на территории которого располагается объект недвижимости	Адрес (местоположение) объекта	Стоимость актива	Примечание
1	2	3	4	5	6	7	8
Итого	X	X	X	X	X	0,00	X

4.2. Право аренды недвижимого имущества

4.2.1. Право аренды недвижимого имущества (арендодатель – физическое лицо)

№ строки	Фамилия, имя, отчество (при наличии) арендодателя	Сведения о документе, удостоверяющем личность арендодателя	Кадастровый номер объекта (если имеется)	Вид объекта	Назначение объекта имущества (для земельных участков – категория земель и вид разрешенного использования)	Код государства, на территории которого располагается объект недвижимости	Адрес (местоположение) объекта	Дата окончания срока аренды	Стоимость актива	Примечание
1	2	3	4	5	6	7	8	9	10	11
Итого	X	X	X	X	X	X	X	X	0,00	X

4.2.2. Право аренды недвижимого имущества (арендодатель – юридическое лицо)

№ строки	Наименование арендодателя	ОГРН/ИН арендодателя	Место нахождения арендодателя	Кадастровый номер объекта (если имеется)	Вид объекта	Назначение объекта недвижимого имущества (для земельных участков – категория земель и вид разрешенного использования)	Код государства, на территории которого располагается объект	Адрес (местоположение) объекта	Дата окончания срока аренды	Стоимость актива	Примечание
1	2	3	4	5	6	7	8	9	10	11	12
Итого	X	X	X	X	X	X	X	X	X	0,00	X

Подраздел 5. Имущественные права (за исключением прав аренды недвижимого имущества, прав из кредитных договоров и договоров займа и прав требования к кредитной организации выплатить денежный эквивалент драгоценных металлов)

5.1. Имущественные права из договоров участия в долевом строительстве объектов недвижимого имущества

№ строки	Номер договора	Дата заключения договора	Срок исполнения договора	Наименование застройщика	ОГРН/ТИН застройщика	Вид объекта долевого строительства	Назначение объекта долевого строительства	Адрес (местоположение) объекта долевого строительства	Стоимость актива	Доля от общей стоимости активов, %	Примечание
1	2	3	4	5	6	7	8	9	10	11	12
Итого	X	X	X	X	X	X	X	X	0,00	0,00	X

5.2. Имущественные права, связанные с возникновением права собственности на объект недвижимости (его часть) после завершения его строительства (создание) и возникающие из договора, стороной по которому является юридическое лицо, которому принадлежит право собственности или иное вещное право, включая право аренды, на земельный участок, выделенный в установленном порядке для целей строительства объекта недвижимости, и (или) имеющим разрешение на строительство объекта недвижимости на указанном земельном участке, либо юридическое лицо, инвестирующее денежные средства или иное имущество в строительство объекта недвижимости

№ строки	Номер договора	Дата заключения договора	Срок исполнения договора	Наименование контрагента по договору	ОГРН/ТИН контрагента по договору	Вид объекта недвижимости, в отношении которого заключен договор	Назначение объекта недвижимости, в отношении которого заключен договор	Адрес (местоположение) объекта недвижимости, в отношении которого заключен договор	Стоимость актива	Доля от общей стоимости активов, %	Примечание
1	2	3	4	5	6	7	8	9	10	11	12
Итого	X	X	X	X	X	X	X	X	0,00	0,00	X

5.3. Имущественные права из договоров, на основании которых осуществляется строительство (создание) объектов недвижимого имущества (в том числе на месте объектов недвижимости) на выделенном в установленном порядке для целей строительства (создания) указанного объекта недвижимости земельном участке, который (право аренды, которого) составляет активы акционерного инвестиционного фонда (паевого инвестиционного фонда)

№ строки	Номер договора	Дата заключения договора	Срок исполнения договора	Наименование контрагента по договору	ОГРН/ТИН контрагента по договору	Вид объекта недвижимости, в отношении которого заключен договор	Назначение объекта недвижимости, в отношении которого заключен договор	Адрес (местоположение) объекта недвижимости, в отношении которого заключен договор	Стоимость актива	Доля от общей стоимости активов, %	Примечание
Итого	X	X	X	X	X	X	X	X	0,00	0,00	X

:	2	3	4	5	6	7	8	9	10	11	12
Итого	X	X	X	X	X	X	X	X	0,00	0,00	X

5.4. Имущественные права из договоров, на основании которых осуществляется реконструкция объектов недвижимости, составляющих активы акционерного инвестиционного фонда (паевого инвестиционного фонда),

№ строки	№ договора	Дата заключения договора	Срок исполнения договора	Наименование контрагента по договору	ОГРН/ТПН контрагента по договору	Вид объекта недвижимости, с отношения которого заключен договор	Наименование объекта недвижимости, в отношении которого заключен договор	Адрес (местоположение) объекта недвижимости, в отношении которого заключен договор	Стоимость актива	Доля от общей стоимости активов, %	Примечание
1	2	3	4	5	6	7	8	9	10	11	12
Итого	X	X	X	X	X	X	X	X	0,00	0,00	X

5.5. Иные имущественные права

№ строки	Сведения, позволяющие определенно установить имущественные права	Стоимость актива	Доля от общей стоимости активов, %	Примечание
1	2	3	4	5
Итого	X	0,00	0,00	X

Подраздел 6. Денежные требования по кредитным договорам и договорам займа, в том числе удостоверенные закладными

6.1. Денежные требования по кредитным договорам и договорам займа

6.1.1. Денежные требования по кредитным договорам и договорам займа (должник – физическое лицо)

№ строки	Номер кредитного договора (договора займа)	Дата кредитного договора (договора займа)	Срок исполнения договора	Фамилия, имя, отчество (при наличии) должника по договору	Сведения о документе, удостоверяющем личность должника по договору	Способ обеспечения исполнения обязательств по договору	Стоимость актива	Доля от общей стоимости активов, %	Примечание
1	2	3	4	5	6	7	8	9	10
Итого	X	X	X	X	X	X	0,00	0,00	X

6.1.2. Денежные требования по кредитным договорам и договорам займа (должник – юридическое лицо)

№ строки	Номер кредитного договора (договора займа)	Дата кредитного договора (договора займа)	Срок исполнения договора	Наименование должника по договору	Место нахождения должника по договору	ОГРН/ИН должника по договору	Способ обеспечения исполнения обязательств по договору	Стоимость актива	Доля от общей стоимости активов, %	Примечание
1	2	3	4	5	6	7	8	9	10	11
Итого	X	X	X	X	X	X	X	0,00	0,00	X

6.2. Закладные

6.2.1. Закладные (должник – физическое лицо)

№ строки	Номер кредитного договора (договора займа)	Дата кредитного договора (договора займа)	Срок исполнения договора	Фамилия, имя, отчество (при наличии) должника по договору	Сведения о документе, удостоверяющем личность должника по договору	Способ обеспечения исполнения обязательств по договору	Стоимость актива	Доля от общей стоимости активов, %	Примечание
1	2	3	4	5	6	7	8	9	10
Итого	X	X	X	X	X	X	0,00	0,00	X

6.2.2. Закладные (должник – юридическое лицо)

№ строки	Номер кредитного договора (договора займа)	Дата кредитного договора (договора займа)	Срок исполнения договора	Наименование должника Г/О договора	Место нахождения должника по договору	ОГРН/ТIN должника по договору	Способ обеспечения исполнения обязательств по договору	Стоимость актива	Доля от общей стоимости активов, %	Примечание
1	2	3	4	5	6	7	8	9	10	11
Итого	X	X	X	X	X	X	X	0,00	0,00	X

Подраздел 7. Иное имущество, не указанное в подразделах 1-6

7.1. Доли в уставных капиталах российских обществ с ограниченной ответственностью

№ строки	Наименование общества с ограниченной ответственностью	ОГРН общества с ограниченной ответственностью	Виды деятельности, осуществляемые обществом с ограниченной ответственностью	Размер доли в уставном капитале российского общества с ограниченной ответственностью, %	Стоимость актива	Доля от общей стоимости активов, %	Примечание
1	2	3	4	5	6	7	8
Итого	X	X	X	X	0,00	0,00	X

7.2. Права участия в уставных капиталах иностранных коммерческих организаций

№ строки	Наименование иностранной коммерческой организации	Код государства регистрации (инкорпорации) иностранной коммерческой организации	TIN иностранной коммерческой организации	Виды деятельности, осуществляемые иностранной коммерческой организацией	Размер прав участия в уставном капитале иностранной коммерческой организации, %	Стоимость актива	Доля от общей стоимости активов, %	Примечание
1	2	3	4	5	6	7	8	9
Итого	X	X	X	X	X	0,00	0,00	X

7.3. Проектная документация для строительства или реконструкции объекта недвижимости

№ строки	Вид объекта недвижимого имущества	Назначение объекта недвижимого имущества	Код государства, на территории которого располагается объект недвижимости	Адрес (местоположение) объекта	Назначение проектной документации (для строительства или для реконструкции)	Стоимость актива	Доля от общей стоимости активов, %	Примечание
1	2	3	4	5	6	7	8	9
Итого	X	X	X	X	X	0.00	0.00	X

7.4. Драгоценные металлы

№ строки	Вид драгоценного металла	Масса драгоценного металла, грамм	Место хранения драгоценного металла	Стоимость актива	Доля от общей стоимости активов, %	Примечание
1	2	3	4	5	6	7
Итого	X	0	X	0.00	0.00	X

7.5. Требования к кредитной организации выплатить денежный эквивалент драгоценных металлов по текущему курсу

№ строки	Вид драгоценного металла	Масса драгоценного металла, в отношении которого в состав активов входит требование к кредитной организации, грамм	Наименование кредитной организации, требование к которой входит в состав активов	ОГРН кредитной организации, требование к которой входит в состав активов фонда	Стоимость актива	Доля от общей стоимости активов, %	Примечание
1	2	3	4	5	6	7	8
Итого	X	X	X	X	0.00	0.00	X

7.6. Художественные ценности

№ строки	Сведения, позволяющие определенно установить художественную ценность	Количество в составе активов, штук	Стоимость актива	Доля от общей стоимости активов, %	Примечание
1	2	3	4	5	6
Итого	X	X	0,00	0,00	X

7.7. Иное имущество, не указанное в таблицах 7.1 - 7.6

№ строки	Сведения, позволяющие определенно установить имущество	Количество в составе активов, штук	Стоимость актива	Доля от общей стоимости активов, %	Примечание
1	2	3	4	5	6
Итого	X	X	0,00	0,00	X

Подраздел 8. Дебиторская задолженность

8.1. Дебиторская задолженность (должник – физическое лицо)

№ строки	Вид (описание) задолженности	Основание возникновения задолженности	Дата окончания срока погашения задолженности	Фамилия, имя, отчество (при наличии) должника	Сведения о документе, удостоверяющем личность должника	Сумма дебиторской задолженности для расчета стоимости чистых активов	Сумма дебиторской задолженности. Фактическая сумма задолженности	Доля от общей стоимости активов, %	Примечание
1	2	3	4	5	6	7	8	9	10
Итого	X	X	X	X	X	0,00	0,00	0,00	X

8.2. Дебиторская задолженность (должник – юридическое лицо)

№ строки	Вид (описание) задолженности	Основание возникновения задолженности	Дата окончания срока погашения задолженности	Наименование должника	Место нахождения должника	ОГРН/ TIN должника по договору	Сумма дебиторской задолженности, для расчёта стоимости чистых активов	Сумма дебиторской задолженности. Фактическая сумма задолженности	Доля от общей стоимости активов, %	Примечание
1	2	3	4	5	6	7	8	9	10	11
1	Средства, находящиеся у профессиональных участников рынка ценных бумаг	Заявление на присоединение к Регламенту оказания брокерских услуг на финансовых рынках ООО "УРАЛСИБ Кэпитал-Финансовые услуги" от 12.03.2012 № ВБ2012ДК02745 Т_35	не установлена	Общество с ограниченной ответственностью "УРАЛСИБ Кэпитал-Финансовые услуги"	г. Москва	1047796391257	19557361.69	19557361.69	33.81	-
2	Задолженность по купонному доходу	Решение о выплате купонного дохода	22.12.2016	ПАО БАНК ЗЕНИТ	129110, г. Москва, Банный пер., д.9	1027739056927	97370.10	97370.10	0.17	-
3	Задолженность по купонному доходу	Решение о выплате купонного дохода	07.12.2016	Lukoil International Finance B.V.	Actium, Strawinsk vlaan 3105, 1077 ZX Amsterdam, The Netherlands	000	166317.38	166317.38	0.29	-
4	Задолженность по купонному доходу	Решение о выплате купонного дохода	16.03.2017	Министерство финансов Российской Федерации	г. Москва, ул. Ильинка, д. 9, стр. 1	1037739085636	169016.63	169016.63	0.29	-
5	Задолженность по купонному доходу	Решение о выплате купонного дохода	27.01.2017	АО "РОССЕЛЬХОЗ БАНК"	119034, г. Москва, Гагаринский пер., д.3	1027700342890	2808.00	2808.00	0.00	-
6	Задолженность по купонному доходу	Решение о выплате купонного дохода	28.04.2017	GAZ CAPITAL S.A.	2, Boulevard Konrad Adenauer, L-1115 Luxembourg	000	3019.38	3019.38	0.01	-

7	Задолженность по купонному доходу	Решение о выплате купонного дохода	13.12.2016	Министерство финансов Красноярского края	Красноярский край, г. Красноярск, проспект Мира, д. 103	1052460087008	5010,00	5010,00	0,01	-	
Итого	X	X	X	X	X	X	20000903,18	20000903,18	34,58		X

II. Расшифровка раздела IV «Обязательства»

1. Кредиторская задолженность (кредитор – физическое лицо)

№ строки	Вид (описание) задолженности	Основание возникновения задолженности	Дата окончания срока погашения задолженности	Фамилия, имя, отчество (при наличии) кредитора	Сведения о документе, удостоверяющем личность кредитора	Сумма кредиторской задолженности	Доля от общей величины обязательств, %	Примечание
1	2	3	4	5	6	7	8	9
1	Оплата заявки	Заявка на погашение 212697-U077	15.11.2016	КРАСНОПОЛЬСКИЙ ИВАН ИВАНОВИЧ	Паспорт Серия 60 09 Номер 697531	1895,37	0,61	-
2	Оплата заявки	Заявка на погашение 212577-U058	09.11.2016	ПАНАСЕНКОВ ИВАН СЕРГЕЕВИЧ	Паспорт Серия 46 11 Номер 559030	501,93	0,16	-
Итого	X	X	X	X	X	2397,30	0,77	X

2. Кредиторская задолженность (кредитор – юридическое лицо)

№ строки	Вид (описание) задолженности	Основание возникновения задолженности	Дата окончания срока погашения задолженности	Наименование кредитора	Место нахождения кредитора	ОГРН/ИН кредитора по договору	Сумма кредиторской задолженности	Доля от общей величины обязательств, %	Примечание
1	2	3	4	5	6	7	8	9	10
1	Расчеты с Управляющей компанией по вознаграждению	Правила доверительного управления	15.11.2016	АО "УК УРАЛСИБ"	г. Москва	1027739003489	91389,75	29,25	-
2	Расчеты со Спецдепозитарием	Договор со Спецдепозитарием №72 от 01.12.2011	20.11.2016	ЗАО "Специализированный депозитарный центр"	г. Москва	1027739001531	2939,83	0,94	-

3	Расчет с Регистратором	Договор с Регистратором №ДГ/0975-РЕГ/2011 от 05.12.2011	10.11.2016	АО "Независимая регистраторская компания"	г. Москва	1027739063087	5870,28	1,88	-
4	Задолженность по скидкам/надбавкам	Правила доверительного управления	31.10.2016	АО "УК УРАЛСИБ"	г. Москва	1027739003489	2649,67	0,35	-
Итого	X	X	X	X	X	X	102849,53	32,92	X

Пояснительная записка к справке о стоимости чистых активов

Информация о фактах совершения ошибок, потребовавших перерасчета стоимости чистых активов, а также о принятых мерах по исправлению и последствиях исправления таких ошибок

№ строки	Информация о фактах совершения ошибок, потребовавших перерасчета стоимости чистых активов	Информация о принятых мерах по исправлению ошибок	Информация о последствиях исправления ошибок
1	2	3	4

Информация о фактах возникновения разногласий со специализированным депозитарием при расчете стоимости чистых активов, а также о принятых мерах по преодолению этих разногласий

№ строки	Информация о фактах возникновения разногласий со специализированным депозитарием при расчете стоимости чистых активов	Информация о принятых мерах по преодолению этих разногласий
1	2	3

Сведения о событиях, которые оказали существенное влияние на стоимость чистых активов акционерного инвестиционного фонда или чистых активов паевого инвестиционного фонда


№ строки	Сведения о событиях, которые оказали существенное влияние на стоимость чистых активов акционерного инвестиционного фонда или чистых активов паевого инвестиционного фонда
1	2

Информация о требованиях и обязательствах по опционным и (или) фьючерсным договорам (контрактам)

№ строки	Информация о требованиях и обязательствах по ссудочным и фьючерсным договорам (контрактам)	Сведения о базовом активе срочного договора (контракта), имуществом которого составляют активы акционерного инвестиционного фонда (паевого инвестиционного фонда), либо являются базовым активом срочного договора (контракта), финансовые инструменты по которому составляют активы акционерного инвестиционного фонда (паевого инвестиционного фонда)							Сведения об оценочной стоимости базовых активов	Сведения об активах акционерного фонда (паевого инвестиционного фонда), составляющих покрывающие позиции по указанным срочным контрактам
		вид	категория (тип)	выпуск	транш	серия ценной бумаги	наименование эмитента ценной бумаги (лица, обязанного по ценной бумаге)	наименование биржевого товара, индекса или иностранной валюты		
1	2	3	4	5	6	7	8	9	10	11
Оценочная стоимость базовых активов по всем срочным контрактам, финансовым инструментам по которым составляют активы акционерного или паевого инвестиционного фонда										

Иная информация

Иная информация	
№ строки	2
1	



Руководитель акционерного инвестиционного фонда
(управляющей компании паевого инвестиционного фонда)

Успенский Андрей Маркович
(инициалы, фамилия)

Уполномоченное лицо специализированного депозитара

Козловский Валерий Александрович

акционерного инвестиционного фонда (пасвого инвестиционного фонда)

(инициалы, фамилия)

Справка о стоимости чистых активов, в том числе стоимости активов (имущества) акционерного инвестиционного фонда (паевого инвестиционного фонда)

Код формы по ОКУД 0420502
Месячная

Раздел I. Реквизиты акционерного инвестиционного фонда (паевого инвестиционного фонда)

Полное наименование акционерного инвестиционного фонда (полное название паевого инвестиционного фонда)	Номер лицензии акционерного инвестиционного фонда (регистрационный номер правил доверительного управления паевым инвестиционным фондом)	Полное наименование управляющей компании акционерного инвестиционного фонда (паевого инвестиционного фонда)	Номер лицензии управляющей компании акционерного инвестиционного фонда (паевого инвестиционного фонда)
1	2	3	4
Открытый паевой инвестиционный фонд облигаций "УРАЛСИБ Еврооблигации"	2314	Акционерное общество "Управляющая компания УРАЛСИБ"	21-000-1-00037

Раздел II. Параметры справки о стоимости чистых активов

Текущая отчетная дата	Предыдущая отчетная дата	Код валюты, в которой определена стоимость чистых активов
1	2	3
30.11.2016	31.10.2016	RUB

Раздел III. Активы

Подраздел 1. Денежные средства

Наименование показателя	Код строки	Сумма на текущую отчетную дату	Сумма на предыдущую отчетную дату	Доля от общей стоимости активов на текущую отчетную дату, %	Доля от стоимости чистых активов на текущую отчетную дату, %
1	2	3	4	5	6
Денежные средства – всего	01	232049.62	491130.29	0.40	0.40
в том числе: на счетах в кредитных организациях – всего	01.01	232049.62	491130.29	0.40	0.40
в том числе: в валюте Российской Федерации	01.01.01	38026.73	121571.05	0.07	0.07
в иностранной валюте	01.01.02	194022.89	369559.24	0.34	0.34
на счетах по депозиту в кредитных организациях – всего	01.02	0.00	0.00	0.00	0.00
в том числе: в валюте Российской Федерации	01.02.01	0.00	0.00	0.00	0.00
в иностранной валюте	01.02.02	0.00	0.00	0.00	0.00

Подраздел 2. Ценные бумаги российских эмитентов (за исключением закладных)

Наименование показателя	Код строки	Сумма (стоимость) на текущую отчетную дату	Сумма (стоимость) на предыдущую отчетную дату	Доля от общей стоимости активов на текущую отчетную дату, %	Доля от стоимости чистых активов на текущую отчетную дату, %
1	2	3	4	5	6
Ценные бумаги российских эмитентов - всего	02	21484044.15	22179757.44	37.24	37.47
в том числе: облигации российских хозяйственных обществ (за исключением облигаций с ипотечным покрытием) – всего	02.01	4970262.50	5409063.00	8.62	8.67
из них: биржевые облигации российских хозяйственных обществ	02.01.01	4970262.50	5409063.00	8.62	8.67
государственные ценные бумаги Российской Федерации	02.02	16193831.65	16451134.44	28.07	28.24

государственные ценные бумаги субъектов Российской Федерации	02.03	319950.00	319560.00	0.55	0.56
муниципальные ценные бумаги	02.04	0.00	0.00	0.00	0.00
российские депозитарные расписки	02.05	0.00	0.00	0.00	0.00
инвестиционные паи паевых инвестиционных фондов	02.06	0.00	0.00	0.00	0.00
акции российских акционерных обществ – всего	02.07	0.00	0.00	0.00	0.00
в том числе: акции публичных акционерных обществ	02.07.01	0.00	0.00	0.00	0.00
акции непубличных акционерных обществ	02.07.02	0.00	0.00	0.00	0.00
векселя российских хозяйственных обществ	02.08	0.00	0.00	0.00	0.00
ипотечные ценные бумаги – всего	02.09	0.00	0.00	0.00	0.00
в том числе: облигации с ипотечным покрытием	02.09.01	0.00	0.00	0.00	0.00
ипотечные сертификаты участия	02.09.02	0.00	0.00	0.00	0.00
иные ценные бумаги	02.10	0.00	0.00	0.00	0.00

Подраздел 3. Ценные бумаги иностранных эмитентов

Наименование показателя	Код строки	Сумма (стоимость) на текущую отчетную дату	Сумма (стоимость) на предыдущую отчетную дату	Доля от общей стоимости активов на текущую отчетную дату, %	Доля от стоимости чистых активов на текущую отчетную дату, %
1	2	3	4	5	6
Ценные бумаги иностранных эмитентов – всего	03	15229579.05	15167717.56	26.40	26.56
в том числе: облигации иностранных эмитентов – всего	03.01	15229579.05	15167717.56	26.40	26.56
в том числе: облигации иностранных коммерческих организаций	03.01.01	15229579.05	15167717.56	26.40	26.56
облигации иностранных государств	03.01.02	0.00	0.00	0.00	0.00
облигации международных финансовых организаций	03.02	0.00	0.00	0.00	0.00
иностраные депозитарные расписки	03.03	0.00	0.00	0.00	0.00
паи (акции) иностранных инвестиционных фондов	03.04	0.00	0.00	0.00	0.00
акции иностранных акционерных обществ	03.05	0.00	0.00	0.00	0.00
иные ценные бумаги	03.06	0.00	0.00	0.00	0.00

Подраздел 4. Недвижимое имущество и права аренды недвижимого имущества

Наименование показателя	Код строки	Сумма (стоимость) на текущую отчетную дату	Сумма (стоимость) на предыдущую отчетную дату	Доля от общей стоимости активов на текущую отчетную дату, %	Доля от стоимости чистых активов на текущую отчетную дату, %
1	2	3	4	5	6
Недвижимое имущество и права аренды на недвижимое имущество – всего	04	0.00	0.00	0.00	0.00
в том числе: недвижимое имущество, находящееся на территории Российской Федерации – всего	04.01	0.00	0.00	0.00	0.00
из него: объекты незавершенного строительства	04.01.01	0.00	0.00	0.00	0.00
недвижимое имущество, находящееся на территории иностранных государств – всего	04.02	0.00	0.00	0.00	0.00
из него: объекты незавершенного строительства	04.02.01	0.00	0.00	0.00	0.00
права аренды недвижимого имущества, находящегося на территории Российской Федерации	04.03	0.00	0.00	0.00	0.00

права аренды недвижимого имущества, находящегося на территории иностранных государств	04.04	0.00	0.00	0.00	0.00
---	-------	------	------	------	------

Подраздел 5. Имущественные права (за исключением прав аренды недвижимого имущества, прав из кредитных договоров и договоров займа и прав требования к кредитной организации выплатить денежный эквивалент драгоценных металлов)

Наименование показателя	Код строки	Сумма (стоимость) на текущую отчетную дату	Сумма (стоимость) на предыдущую отчетную дату	Доля от общей стоимости активов на текущую отчетную дату, %	Доля от стоимости чистых активов на текущую отчетную дату, %
1	2	3	4	5	6
Имущественные права – всего	05	0.00	0.00	0.00	0.00
в том числе: имущественные права из договоров участия в долевом строительстве объектов недвижимого имущества	05.01	0.00	0.00	0.00	0.00
имущественные права, связанные с возникновением права собственности на объект недвижимости (его часть) после завершения его строительства (создание) и возникающие из договора, стороной по которому является юридическое лицо, которому принадлежит право собственности или иное вещное право, включая право аренды, на земельный участок, выделенный в установленном порядке для целей строительства объекта недвижимости, и (или) имеющим разрешение на строительство объекта недвижимости на указанном земельном участке, либо юридическое лицо, инвестирующее денежные средства или иное имущество в строительство объекта недвижимости	05.02	0.00	0.00	0.00	0.00
имущественные права из договоров, на основании которых осуществляется строительство (создание) объектов недвижимого имущества (в том числе на месте объектов недвижимости) на выделенном в установленном порядке для целей строительства (создания) указанного объекта недвижимости земельном участке, который (право аренды которого) составляет активы акционерного инвестиционного фонда (паевого инвестиционного фонда)	05.03	0.00	0.00	0.00	0.00
имущественные права из договоров, на основании которых осуществляется реконструкция объектов недвижимости, составляющих активы акционерного инвестиционного фонда (паевого инвестиционного фонда)	05.04	0.00	0.00	0.00	0.00
иные имущественные права	05.05	0.00	0.00	0.00	0.00

Подраздел 6. Денежные требования по кредитным договорам и договорам займа, в том числе удостоверенные закладными

Наименование показателя	Код строки	Сумма (стоимость) на текущую отчетную дату	Сумма (стоимость) на предыдущую отчетную дату	Доля от общей стоимости активов на текущую отчетную дату, %	Доля от стоимости чистых активов на текущую отчетную дату, %
1	2	3	4	5	6
Денежные требования по кредитным договорам и договорам займа, в том числе удостоверенные закладными – всего	06	0.00	0.00	0.00	0.00
в том числе: денежные требования по кредитным договорам и договорам займа, не удостоверенные закладными	06.01	0.00	0.00	0.00	0.00
закладные	06.02	0.00	0.00	0.00	0.00

Подраздел 7. Иное имущество, не указанное в подразделах 1-6

Наименование показателя	Код строки	Сумма (стоимость) на текущую отчетную дату	Сумма (стоимость) на предыдущую отчетную дату	Доля от общей стоимости активов на текущую отчетную дату, %	Доля от стоимости чистых активов на текущую отчетную дату, %
1	2	3	4	5	6
Иное имущество – всего	07	0.00	0.00	0.00	0.00
в том числе:					
доли в уставных капиталах российских обществ с ограниченной ответственностью	07.01	0.00	0.00	0.00	0.00
права участия в уставных капиталах иностранных коммерческих организаций	07.02	0.00	0.00	0.00	0.00
проектная документация для строительства или реконструкции объекта недвижимости	07.03	0.00	0.00	0.00	0.00
драгоценные металлы и требования к кредитной организации выплатить их денежный эквивалент – всего	07.04	0.00	0.00	0.00	0.00
в том числе:					
драгоценные металлы	07.04.01	0.00	0.00	0.00	0.00
требования к кредитной организации выплатить денежный эквивалент драгоценных металлов	07.04.02	0.00	0.00	0.00	0.00
художественные ценности	07.05	0.00	0.00	0.00	0.00
иное имущество, не указанное в строках 07.01-07.05	07.06	0.00	0.00	0.00	0.00

Подраздел 8. Дебиторская задолженность

Наименование показателя	Код строки	Сумма (стоимость) на текущую отчетную дату	Сумма (стоимость) на предыдущую отчетную дату	Доля от общей стоимости активов на текущую отчетную дату, %	Доля от стоимости чистых активов на текущую отчетную дату, %
1	2	3	4	5	6
Дебиторская задолженность – всего	08	20742794.99	20000903.18	35.96	36.17
в том числе:					
средства, находящиеся у профессиональных участников рынка ценных бумаг	08.01	20092914.89	19286089.48	34.83	35.04
по сделкам	08.02	0.00	271272.21	0.00	0.00
по процентному (купонному) доходу по денежным средствам на счетах и во вкладах, а также по ценным бумагам	08.03	649880.10	443541.49	1.13	1.13
прочая	08.04	0.00	0.00	0.00	0.00

Подраздел 9. Общая стоимость активов

Наименование показателя	Код строки	Стоимость на текущую отчетную дату	Стоимость на предыдущую отчетную дату	Доля от стоимости чистых активов на текущую отчетную дату, %
1	2	3	4	5
Общая стоимость активов (сумма строк 01+02+03+04+05+06+07+08)	09	57688467.81	57839508.47	100.60

Раздел IV. Обязательства

Наименование показателя	Код строки	Величина на текущую отчетную дату	Величина на предыдущую отчетную дату	Доля от общей величины обязательств на текущую отчетную дату, %	Доля от стоимости чистых активов на текущую отчетную дату, %
1	2	3	4	5	6
Кредиторская задолженность	10	119604.65	105246.83	34.42	0.21
Резерв на выплату вознаграждения – всего	11	227930.02	207177.90	65.58	0.40
в том числе:					
управляющей компании	11.1	0.55	0.54	0.00	0.00

специализированному депозитарию, лицу, осуществляющему ведение реестра, аудиторской организации, оценщику и бирже	11.2	227929.47	207177.36	65.58	0.40
Общая величина обязательств (сумма строк 10+11)	12	347534.67	312424.73	100.00	0.61

Раздел V. Стоимость чистых активов

Наименование показателя	Код строки	Значение показателя на текущую отчетную дату	Значение показателя на предыдущую отчетную дату
1	2	3	4
Стоимость чистых активов (разность строк 09–12)	13	57340933.14	57527083.74
Количество размещенных акций акционерного инвестиционного фонда (количество выданных инвестиционных паев паевого инвестиционного фонда) – штук	14	3 792.05025	3 838.60258
Стоимость чистых активов акционерного инвестиционного фонда в расчете на одну акцию (расчетная стоимость инвестиционного пая паевого инвестиционного фонда) (частное от деления строк 13/14)	15	15121.35	14986.47

Расшифровки активов и обязательств, принятых к расчету стоимости чистых активов

1. Расшифровки раздела III «Активы»
Подраздел 1. Денежные средства

1.1. Денежные средства на счетах в кредитных организациях

№ строки	Наименование кредитной организации, с которой заключен договор (договоры) банковского счета	ОГРН кредитной организации	Регистрационный номер кредитной организации	Порядковый номер филиала кредитной организации	Код валюты счета	Вид банковского счета (расчетный, другие счета)	Сумма денежных средств	Доля от общей стоимости активов, %	Примечание
1	2	3	4	5	6	7	8	9	10
1	ПАО «БАНК УРАЛСИБ»	1020280000190	2275	-	USD	расчетный	194022.89	0.34	-
2	ПАО «БАНК УРАЛСИБ»	1020280000190	2275	-	RUB	расчетный	38026.73	0.07	-
Итого	X	X	X	X	X	X	232049.62	0.41	X

1.2. Денежные средства на счетах по депозиту в кредитных организациях

№ строки	Наименование кредитной организации, в которой открыт счет по депозиту	ОГРН кредитной организации	Регистрационный номер кредитной организации	Порядковый номер филиала кредитной организации	Код валюты счета по депозиту	Срок возврата денежных средств	Сумма денежных средств	Доля от общей стоимости активов, %	Примечание
1	2	3	4	5	6	7	8	9	10
1	X	X	X	X	X	X	0.00	0.00	X

Подраздел 2. Ценные бумаги российских эмитентов (за исключением закладных)

2.1. Облигации российских хозяйственных обществ

№ строки	Наименование эмитента	ОГРН эмитента	ИНН эмитента	Организационно-правовая форма эмитента	Государственный регистрационный номер (идентификационный номер) выпуска	Код ISIN (если присвоен)	Дата погашения	Количество в составе активов, штук	Стоимость актива	Доля от общей стоимости активов, %	Наименование биржи	Примечание
1	2	3	4	5	6	7	8	9	10	11	12	13
1	ПАО БАНК ЗЕНИТ	1027739056927	7729405872	ПАО	4B021305255B	RU000A0JUPW5	13.06.2024	2000.00	1997000.00	3.46	ЗАО "ФБ ММВБ"	-
2	АО "РОССЕЛЪХ ОЗБАНК"	1027700342890	7725114488	АО	4B020903349B	RU000A0JVBW3	17.10.2025	2925.00	2973262.50	5.15	ЗАО "ФБ ММВБ"	-
Итого	X	X	X	X	X	X	X	X	4970262.50	8.61	X	X

2.2. Государственные ценные бумаги Российской Федерации

№ строки	Наименование эмитента	ОГРН эмитента	ИНН эмитента	Государственный регистрационный номер выпуска	Код ISIN (если присвоен)	Дата погашения	Количество в составе активов, штук	Стоимость актива	Доля от общей стоимости активов, %	Наименование биржи	Примечание
1	2	3	4	5	6	7	8	9	10	11	12
1	Министерство финансов Российской Федерации	1037739085636	7710168360	12840069V	XS0971721963	16.09.2043	1.00	14158637.65	24.54	Блумберг	В столбце 11 указано наименование информационно-аналитической системы, на основании данных которой определяется стоимость ценной бумаги в соответствии с Правилами определения стоимости чистых активов Фонда

2	Министерство финансов Российской Федерации	1037739085636	7710168360	24018RMFS	RU000A0JVTK7	27.12.2017	2000.00	2055194.00	3.53	ЗАО "ФБ ММББ"	-
Итого	X	X	X	X	X	X	X	16193831.65	28.07	X	X

2.3. Государственные ценные бумаги субъектов Российской Федерации

№ строки	Наименование эмитента	Наименование субъекта Российской Федерации, от имени которого выпущены ценные бумаги	ОГРН эмитента	ИНН эмитента	Государственный регистрационный номер выпуска	Код ISIN (если присвоен)	Дата погашения	Количество в составе активов, штук	Стоимость актива	Доля от общей стоимости активов, %	Наименование биржи	Примечание
1	2	3	4	5	6	7	8	9	10	11	12	13
1	Министерство финансов Красноярского края	Красноярский край	1052460087008	2460071533	RU34010KNA0	RU000A0JVS10	10.09.2019	300.00	319950.00	0.55	ЗАО "ФБ ММББ"	-
Итого	X	X	X	X	X	X	X	X	319950.00	0.55	X	X

2.4. Муниципальные ценные бумаги

№ строки	Наименование эмитента	Наименование муниципального образования, от имени которого выпущены ценные бумаги, согласно уставу муниципального образования	ОГРН эмитента	ИНН эмитента	Государственный регистрационный номер выпуска	Код ISIN (если присвоен)	Дата погашения	Количество в составе активов, штук	Стоимость актива	Доля от общей стоимости активов, %	Наименование биржи	Примечание
1	2	3	4	5	6	7	8	9	10	11	12	13
1												

№ строки	Наименование эмитента	ОГРН эмитента	ИНН эмитента	Организационно-правовая форма эмитента	Государственный регистрационный номер (идентификационный номер) выпуска	Код ISIN (если присвоен)	Категория акций	Количество в составе активов, штук	Стоимость актива	Доля от общей стоимости активов, %	Наименование биржи	Примечание
1	2	3	4	5	6	7	8	9	10	11	12	13
Итого	X	X	X	X	X	X	X	X	0.00	0.00	X	X

2.8. Векселя российских хозяйственных обществ

№ строки	Наименование векселедателя	ОГРН векселедателя	ИНН векселедателя	Организационно-правовая форма векселедателя	Срок платежа по векселю	Стоимость актива	Доля от общей стоимости активов, %	Примечание
1	2	3	4	5	6	7	8	9
Итого	X	X	X	X	X	0.00	0.00	X

2.9. Облигации с ипотечным покрытием

№ строки	Наименование эмитента	ОГРН эмитента	ИНН эмитента	Организационно-правовая форма эмитента	Государственный регистрационный номер (идентификационный номер) выпуска	Код ISIN (если присвоен)	Дата погашения	Количество в составе активов, штук	Стоимость актива	Доля от общей стоимости активов, %	Наименование биржи	Примечание
1	2	3	4	5	6	7	8	9	10	11	12	13
Итого	X	X	X	X	X	X	X	X	0.00	0.00	X	X

2.10. Ипотечные сертификаты участия

№ строки	Индивидуальное обозначение, идентифицирующее ипотечные сертификаты участия с ипотечным покрытием	Регистрационный номер правил доверительного управления ипотечным покрытием	Наименование управляющего ипотечным покрытием	ИНН управляющего ипотечным покрытием	Код ISIN (если присвоен)	Количество в составе активов, штук	Стоимость актива	Доля от общей стоимости активов, %	Наименование биржи	Примечание
1	2	3	4	5	6	7	8	9	10	11
Итого	X	X	X	X	X	X	0.00	0.00	X	X

2.11. Иные ценные бумаги

№ строки	Сведения, позволяющие определенно установить ценные бумаги	ИНН лица, обязанного по ценным бумагам	Количество в составе активов, штук	Стоимость актива	Доля от общей стоимости активов, %	Примечание
1	2	3	4	5	6	7
Итого	X	X	X	0.00	0.00	X

Подраздел 3. Ценные бумаги иностранных эмитентов

3.1. Облигации иностранных коммерческих организаций

№ строки	Наименование эмитента	Код государства регистрации (инкорпорации) эмитента	TIN эмитента	Регистрационный номер выпуска	Код ISIN (если присвоен)	Дата погашения	Количество в составе активов, штук	Стоимость актива	Доля от общей стоимости активов, %	Наименование биржи	Примечание
1	2	3	4	5	6	7	8	9	10	11	12

1	GAZ CAPITAL S.A.	LUX	B-95071	0	XS0191754729	28.04.2034	100.00	8077521.94	14.00	Блумберг	В столбце 11 указано наименование информационной системы, на основании которой определяется стоимость ценной бумаги в соответствии с Правилами определения стоимости чистых активов Фонда
2	Lukoil International Finance B.V.	NLD	000	0	XS0304274599	07.06.2022	100.00	7152057.11	12.40	Блумберг	В столбце 11 указано наименование информационной системы, на основании которой определяется стоимость ценной бумаги в соответствии с Правилами определения стоимости чистых активов Фонда

3.4. Иностранные депозитарные расписки

№ строки	Наименование эмитента	Код государства регистрации (инкорпорации) эмитента	TIN эмитента	Регистрационный номер выпуска	Код ISIN (если присвоен)	Количество в составе активов, штук	Наименование эмитента представленных ценных бумаг	ИНН/TIN эмитента представленных ценных бумаг	Вид предоставляемых ценных бумаг	Регистрационный номер представленных ценных бумаг	Код ISIN представленных ценных бумаг	Код государства регистрации (инкорпорации) эмитента представленных ценных бумаг	Стоимость актива	Доля от общей стоимости активов, %	Доля от общего количества размещенных ценных бумаг, %	Наименование биржи	Примечание
1		3	4	5	6	7	8	9	10	11	12	13	14	15	16	17	18
Итого	X	X	X	X	X	X	X	X	X	X	X	X	0.00	0.00	0.00	X	X

3.5. Паи (акции) иностранных инвестиционных фондов

№ строки	Наименование инвестиционного фонда	Код государства регистрации (инкорпорации) инвестиционного фонда	TIN инвестиционного фонда	Вид ценных бумаг инвестиционного фонда	Наименование лица, выдавшего паи (выпустившего акции (если выдачу паев (выпуск акций) осуществил не инвестиционный фонд))	Код ISIN (если присвоен)	Количество в составе активов, штук	Стоимость актива	Доля от общей стоимости активов, %	Доля от общего количества размещенных ценных бумаг, %	Наименование биржи	Примечание
1		3	4	5	6	7	8	9	10	11	12	13
Итого	X	X	X	X	X	X	X	0.00	0.00	0.00	X	X

3.6. Акции иностранных акционерных обществ

№ строки	Наименование эмитента	Код государства регистрации (инкорпорации) эмитента	TIN эмитента	Регистрационный номер выпуска	Код ISIN (если присвоен)	Количество в составе активов, штук	Стоимость актива	Доля от общей стоимости активов, %	Доля от общего количества размещенных ценных бумаг, %	Наименование биржи	Примечание
1	2	3	4	5	6	7	8	9	10	11	12
Итого	X	X	X	X	X	X	0.00	0.00	0.00	X	X

3.7. Иные ценные бумаги

№ строки	Сведения, позволяющие определенно установить ценные бумаги	TIN лица, обязанного по ценным бумагам	Количество в составе активов, штук	Стоимость актива	Доля от общей стоимости активов, %	Примечание
1	2	3	4	5	6	7
Итого	X	X	X	0.00	0.00	X

Подраздел 4. Недвижимое имущество и права аренды недвижимого имущества

4.1. Недвижимое имущество

№ строки	Кадастровый номер объекта (если имеется)	Вид объекта	Назначение объекта недвижимого имущества (для земельных участков – категория земель и вид разрешенного использования)	Код государства, на территории которого располагается объект недвижимости	Адрес (местоположение) объекта	Стоимость актива	Примечание
1	2	3	4	5	6	7	8
Итого	X	X	X	X	X	0.00	X

4.2. Право аренды недвижимого имущества

4.2.1. Право аренды недвижимого имущества (арендодатель – физическое лицо)

№ строки	Фамилия, имя, отчество (при наличии) арендодателя	Сведения о документе, удостоверяющем личность арендодателя	Кадастровый номер объекта (если имеется)	Вид объекта	Назначение объекта недвижимого имущества (для земельных участков – категория земель и вид разрешенного использования)	Код государства, на территории которого располагается объект недвижимости	Адрес (местоположение) объекта	Дата окончания срока аренды	Стоимость актива	Примечание
1	2	3	4	5	6	7	8	9	10	11
Итого	X	X	X	X	X	X	X	X	0.00	X

4.2.2. Право аренды недвижимого имущества (арендодатель – юридическое лицо)

№ строки	Наименование арендодателя	ОГРН/ГПН арендодателя	Место нахождения арендодателя	Кадастровый номер объекта (если имеется)	Вид объекта	Назначение объекта недвижимого имущества (для земельных участков – категория земель и вид разрешенного использования)	Код государства, на территории которого располагается объект	Адрес (местоположение) объекта	Дата окончания срока аренды	Стоимость актива	Примечание
1	2	3	4	5	6	7	8	9	10	11	12
Итого	X	X	X	X	X	X	X	X	X	0.00	X

Подраздел 5. Имущественные права (за исключением прав аренды недвижимого имущества, прав из кредитных договоров и договоров займа и прав требования к кредитной организации выплатить денежный эквивалент драгоценных металлов)

5.1. Имущественные права из договоров участия в долевом строительстве объектов недвижимого имущества

№ строки	Номер договора	Дата заключения договора	Срок исполнения договора	Наименование застройщика	ОГРН/ГПН застройщика	Вид объекта долевого строительства	Назначение объекта долевого строительства	Адрес (местоположение) объекта долевого строительства	Стоимость актива	Доля от общей стоимости активов, %	Примечание
1	2	3	4	5	6	7	8	9	10	11	12

№ строки	Номер договора	Дата заключения договора	Срок исполнения договора	Наименование контрагента по договору	ОГРН/ТIN контрагента по договору	Вид объекта недвижимости, в отношении которого заключен договор	Наименование и назначение объекта недвижимости, в отношении которого заключен договор	Адрес (местоположение) объекта недвижимости, в отношении которого заключен договор	Стоимость актива	Доля от общей стоимости активов, %	Примечание
1	2	3	4	5	6	7	8	9	10	11	12
Итого	X	X	X	X	X	X	X	X	0.00	0.00	X

5.5. Иные имущественные права

№ строки	Сведения, позволяющие определенно установить имущественные права	Стоимость актива	Доля от общей стоимости активов, %	Примечание
1	2	3	4	5
Итого	X	0.00	0.00	X

Подраздел 6. Денежные требования по кредитным договорам и договорам займа, в том числе удостоверенные закладными

6.1. Денежные требования по кредитным договорам и договорам займа

6.1.1. Денежные требования по кредитным договорам и договорам займа (должник – физическое лицо)

№ строки	Номер кредитного договора (договора займа)	Дата кредитного договора (договора займа)	Срок исполнения договора	Фамилия, имя, отчество (при наличии) должника по договору	Сведения о документе, удостоверяющем личность должника по договору	Способ обеспечения исполнения обязательств по договору	Стоимость актива	Доля от общей стоимости активов, %	Примечание
1	2	3	4	5	6	7	8	9	10
Итого	X	X	X	X	X	X	0.00	0.00	X

6.1.2. Денежные требования по кредитным договорам и договорам займа (должник – юридическое лицо)

№ строки	Номер кредитного договора (договора займа)	Дата кредитного договора (договора займа)	Срок исполнения договора	Наименование должника по договору	Место нахождения должника по договору	Сведения о документе, удостоверяющем личность должника по договору	Способ обеспечения исполнения обязательств по договору	Стоимость актива	Доля от общей стоимости активов, %	Примечание
1	2	3	4	5	6	7	8	9	10	11
Итого	X	X	X	X	X	X	X	0.00	0.00	X

6.2. Закладные

6.2.1. Закладные (должник – физическое лицо)

№ строки	Номер кредитного договора (договора займа)	Дата кредитного договора (договора займа)	Срок исполнения договора	Фамилия, имя, отчество (при наличии) должника по договору	Сведения о документе, удостоверяющем личность должника по договору	Способ обеспечения исполнения обязательств по договору	Стоимость актива	Доля от общей стоимости активов, %	Примечание
1	2	3	4	5	6	7	8	9	10
Итого	X	X	X	X	X	X	0.00	0.00	X

6.2.2. Закладные (должник – юридическое лицо)

№ строки	Номер кредитного договора (договора займа)	Дата кредитного договора (договора займа)	Срок исполнения договора	Наименование должника по договору	Место нахождения должника по договору	Сведения о документе, удостоверяющем личность должника по договору	Способ обеспечения исполнения обязательств по договору	Стоимость актива	Доля от общей стоимости активов, %	Примечание
1	2	3	4	5	6	7	8	9	10	11
Итого	X	X	X	X	X	X	X	0.00	0.00	X

Подраздел 7. Иное имущество, не указанное в подразделах 1-6

7.1. Доли в уставных капиталах российских обществ с ограниченной ответственностью

№ строки	Наименование общества с ограниченной ответственностью	ОГРН общества с ограниченной ответственностью	Виды деятельности, осуществляемые обществом с ограниченной ответственностью	Размер доли в уставном капитале российского общества с ограниченной ответственностью, %	Стоимость актива	Доля от общей стоимости активов, %	Примечание
1	2	3	4	5	6	7	8
	X	X	X	X	0.00	0.00	X
Итого							

7.2. Права участия в уставных капиталах иностранных коммерческих организаций

№ строки	Наименование иностранной коммерческой организации	Код государства регистрации (инкорпорации) иностранной коммерческой организации	ТПН иностранной коммерческой организации	Виды деятельности, осуществляемые иностранной коммерческой организацией	Размер прав участия в уставном капитале иностранной коммерческой организации, %	Стоимость актива	Доля от общей стоимости активов, %	Примечание
1	2	3	4	5	6	7	8	9
	X	X	X	X	X	0.00	0.00	X
Итого								

7.3. Проектная документация для строительства или реконструкции объекта недвижимости

№ строки	Вид объекта недвижимого имущества	Назначение объекта недвижимого имущества	Код государства, на территории которого располагается объект недвижимости	Адрес (местоположение) объекта	Назначение проектной документации (для строительства или для реконструкции)	Стоимость актива	Доля от общей стоимости активов, %	Примечание
1	2	3	4	5	6	7	8	9
	X	X	X	X	X	0.00	0.00	X
Итого								

7.4. Драгоценные металлы

№ строки	Вид драгоценного металла	Масса драгоценного металла, грамм	Место хранения драгоценного металла	Стоимость актива	Доля от общей стоимости активов, %	Примечание
1	2	3	4	5	6	7
Итого						

№ строки	Вид (описание) задолженности	Основание возникновения задолженности	Дата окончания срока погашения задолженности	Фамилия, имя, отчество (при наличии) должника	Сведения о документе, удостоверяющем личность должника	Сумма дебиторской задолженности. Стоимость для расчета чистых активов	Сумма дебиторской задолженности. Фактическая сумма задолженности	Доля от общей стоимости активов, %	Примечание
1	2	3	4	5	6	7	8	9	10
Итого	X	X	X	X	X	0.00	0.00	0.00	X

8.2. Дебиторская задолженность (должник – юридическое лицо)

№ строки	Вид (описание) задолженности	Основание возникновения задолженности	Дата окончания срока погашения задолженности	Наименование должника	Место нахождения должника	ОГРН/ TIN должника по договору	Сумма дебиторской задолженности. Стоимость для расчета чистых активов	Сумма дебиторской задолженности. Фактическая сумма задолженности	Доля от общей стоимости активов, %	Примечание
1	2	3	4	5	6	7	8	9	10	11
1	Средства, находящиеся у профессиональных участников рынка ценных бумаг	Заявление на присоединение к Регламенту оказания брокерских услуг на финансовых рынках ООО "УРАЛСИБ Кэпитал-Финансовые услуги" от 12.03.2012 № ВБ2012ДК02745 Т_35	не установлена	Общество с ограниченной ответственностью "УРАЛСИБ Кэпитал-Финансовые услуги"	г. Москва	1047796391257	20092914.89	20092914.89	34.83	-
2	Задолженность по купонному доходу	Решение о выплате купонного дохода	22.12.2016	ПАО БАНК ЗЕНИТ	129110, г. Москва, Банный пер., д.9	1027759056927	98640.00	98640.00	0.17	-

3	Задолженность по купонному доходу	Решение о выплате купонного дохода	07.12.2016	Lukoil International Finance B.V.	Atrium, Strawinsk улицы 3105, 1077 ZX Amsterdam, The Netherlands	000	207758.74	207758.74	0.36	-
4	Задолженность по купонному доходу	Решение о выплате купонного дохода	16.03.2017	Министерство финансов Российской Федерации	г. Москва, ул. Ильинка, д. 9, стр. 1	1037739085636	254580.12	254580.12	0.44	-
5	Задолженность по купонному доходу	Решение о выплате купонного дохода	27.01.2017	АО "РОССЕЛЬХОЗ БАНК"	119034, г. Москва, Гагаринский пер., д.3	1027700342890	30946.50	30946.50	0.05	-
6	Задолженность по купонному доходу	Решение о выплате купонного дохода	28.04.2017	GAZ CAPITAL S.A.	2, Boulevard Konrad Adenauer, L- 1115 Luxembourg	000	49812.74	49812.74	0.09	-
7	Задолженность по купонному доходу	Решение о выплате купонного дохода	13.12.2016	Министерство финансов Красноярского края	Красноярский край, г. Красноярск, проспект Мира, д. 103	1052460087008	8142.00	8142.00	0.01	-
Итого			X	X	X	X	20742794.99	20742794.99	35.95	X

II. Расшифровки раздела IV «Обязательства»

1. Кредиторская задолженность (кредитор – физическое лицо)

№ строки	Вид (описание) задолженности	Основание возникновения задолженности	Дата окончания срока погашения задолженности	Дата окончания срока погашения задолженности	Наименование кредитора	Место нахождения кредитора	Сведения о документе, удостоверяющем личность кредитора	Сумма кредиторской задолженности	Доля от общей величины обязательств, %	Примечание
1	2	3	4	5	6	7	8	9		
Итого	X	X	X	X	X	X	0.00	0.00		X

2. Кредиторская задолженность (кредитор – юридическое лицо)

№ строки	Вид (описание) задолженности	Основание возникновения задолженности	Дата окончания срока погашения задолженности	Наименование кредитора	Место нахождения кредитора	ОГРН/ИН	Сумма кредиторской задолженности	Доля от общей величины обязательств, %	Примечание
Итого	X	X	X	X	X	X	0.00		X

1	2	3	4	5	6	7	8	9	10
1	Расчеты с управляющей компанией по вознаграждению	Правила доверительного управления	15.12.2016	АО "УК УРАЛСИБ"	г. Москва	1027739003489	107582.71	30.96	-
2	Расчеты со Специализированым депозитарием	Договор со Специализированым депозитарием №72 от 01.12.2011	20.12.2016	ЗАО "Специализированный депозитарный центр"	г. Москва	1027739001531	2934.08	0.84	-
3	Расчеты с Регистратором	Договор с Регистратором №ДП/0975-РЕГ/2011 от 05.12.2011	10.12.2016	АО "Независимая регистраторская компания"	г. Москва	1027739063087	5654.55	1.63	-
4	Задолженность по скидкам/надбавкам	Правила доверительного управления	30.11.2016	АО "УК УРАЛСИБ"	г. Москва	1027739003489	3433.31	0.99	-
Итого	X	X	X	X	X	X	119604.65	34.42	X

Пояснительная записка к справке о стоимости чистых активов

Информация о фактах совершения ошибок, потребовавших перерасчета стоимости чистых активов, а также о принятых мерах по исправлению и последствиях исправления таких ошибок

№ строки	Информация о фактах совершения ошибок, потребовавших перерасчета стоимости чистых активов	Информация о принятых мерах по исправлению ошибок	Информация о последствиях исправления ошибок
1	2	3	4

Информация о фактах возникновения разногласий со специализированным депозитарием при расчете стоимости чистых активов, а также о принятых мерах по преодолению этих разногласий

№ строки	Информация о фактах возникновения разногласий со специализированным депозитарием при расчете стоимости чистых активов	Информация о принятых мерах по преодолению этих разногласий
1	2	3

Сведения о событиях, которые оказали существенное влияние на стоимость чистых активов акционерного инвестиционного фонда или чистых активов паевого инвестиционного фонда

№ строки	Сведения о событиях, которые оказали существенное влияние на стоимость чистых активов акционерного инвестиционного фонда или чистых активов паевого инвестиционного фонда
1	2

Информация о требованиях и обязательствах по опционным и (или) фьючерсным договорам (контрактам)

№ строки	Информация о требованиях и обязательствах по опционным и (или) фьючерсным договорам (контрактам)	Сведения о базовом активе срочного договора (контракта), имуществом которого владеют участники акционерного инвестиционного фонда (паевого инвестиционного фонда), либо являются базовым активом срочного договора (контракта), финансовые инструменты по которому составляют активы акционерного инвестиционного фонда (паевого инвестиционного фонда)	Сведения об оценочной стоимости базовых активов	Сведения об активах акционерного инвестиционного фонда (паевого инвестиционного фонда), составляющих покрытие совокупной короткой позиции по указанным срочным контрактам	Сведения о базовом активе срочного договора (контракта), имуществом которого владеют участники акционерного инвестиционного фонда (паевого инвестиционного фонда), либо являются базовым активом срочного договора (контракта), финансовые инструменты по которому составляют активы акционерного инвестиционного фонда (паевого инвестиционного фонда)					
					вид	категория (тип)	выпуск	транш	серия ценной бумаги	наименование эмитента ценной бумаги (лица, обязанного по ценной бумаге)
1	2	3	4	5	6	7	8	9	10	11
Оценочная стоимость базовых активов по всем срочным контрактам, финансовым инструментам по которым составляют активы акционерного или паевого инвестиционного фонда										

Иная информация

№ строки	Иная информация
1	2

Руководитель акционерного инвестиционного фонда
(управляющей компании паевого инвестиционного фонда)



Успенский Андрей Маркович
(инициалы, фамилия)

Уполномоченное лицо специализированного депозитария
акционерного инвестиционного фонда (паевого инвестиционного фонда)

Handwritten signature of Valeriy Alexandrovich Kozlovskiy.

Козловский Валерий Александрович
(инициалы, фамилия)

Faint handwritten signature.

Справка о стоимости чистых активов, в том числе стоимости активов (имущества) акционерного инвестиционного фонда (паевого инвестиционного фонда)

Код формы по ОКУД 0420502
Месячная

Раздел I. Реквизиты акционерного инвестиционного фонда (паевого инвестиционного фонда)

Полное наименование акционерного инвестиционного фонда (полное название паевого инвестиционного фонда)	Номер лицензии акционерного инвестиционного фонда (регистрационный номер правил доверительного управления паевым инвестиционным фондом)	Полное наименование управляющей компании акционерного инвестиционного фонда (паевого инвестиционного фонда)	Номер лицензии управляющей компании акционерного инвестиционного фонда (паевого инвестиционного фонда)
1	2	3	4
Открытый паевой инвестиционный фонд облигаций "УРАЛСИБ Еврооблигации"	2314	Акционерное общество "Управляющая компания УРАЛСИБ"	21-000-1-00037

Раздел II. Параметры справки о стоимости чистых активов

Текущая отчетная дата	Предыдущая отчетная дата	Код валюты, в которой определена стоимость чистых активов
1	2	3
30.12.2016	30.11.2016	RUB

Раздел III. Активы

Подраздел 1. Денежные средства

Наименование показателя	Код строки	Сумма на текущую отчетную дату	Сумма на предыдущую отчетную дату	Доля от общей стоимости активов на текущую отчетную дату, %	Доля от стоимости чистых активов на текущую отчетную дату, %
1	2	3	4	5	6
Денежные средства – всего	01	452721,61	232049,62	0,83	0,84
в том числе: на счетах в кредитных организациях – всего	01.01	452721,61	232049,62	0,83	0,84
в том числе: в валюте Российской Федерации	01.01.01	156449,68	38026,73	0,29	0,29
в иностранной валюте	01.01.02	296271,93	194022,89	0,55	0,55
на счетах по депозиту в кредитных организациях – всего	01.02	0,00	0,00	0,00	0,00
в том числе: в валюте Российской Федерации	01.02.01	0,00	0,00	0,00	0,00
в иностранной валюте	01.02.02	0,00	0,00	0,00	0,00

Подраздел 2. Ценные бумаги российских эмитентов (за исключением залковых)

Наименование показателя	Код строки	Сумма (стоимость) на текущую отчетную дату	Сумма (стоимость) на предыдущую отчетную дату	Доля от общей стоимости активов на текущую отчетную дату, %	Доля от стоимости чистых активов на текущую отчетную дату, %
1	2	3	4	5	6
Ценные бумаги российских эмитентов - всего	02	26471883,54	21484044,15	48,71	49,02
в том числе: облигации российских хозяйственных обществ (за исключением облигаций с ипотечным покрытием) – всего	02.01	2963025,00	4970262,50	5,45	5,49

из них: биржевые облигации российских хозяйственных обществ	02.01.01	2963025,00	4970262,50	5,45	5,49
государственные ценные бумаги Российской Федерации	02.02	18485628,54	16193831,65	34,01	34,23
государственные ценные бумаги субъектов Российской Федерации	02.03	5023230,00	319950,00	9,24	9,30
муниципальные ценные бумаги	02.04	0,00	0,00	0,00	0,00
российские депозитарные расписки	02.05	0,00	0,00	0,00	0,00
инвестиционные паи паевых инвестиционных фондов	02.06	0,00	0,00	0,00	0,00
акции российских акционерных обществ – всего	02.07	0,00	0,00	0,00	0,00
в том числе: акции публичных акционерных обществ	02.07.01	0,00	0,00	0,00	0,00
акции непубличных акционерных обществ	02.07.02	0,00	0,00	0,00	0,00
векселя российских хозяйственных обществ	02.08	0,00	0,00	0,00	0,00
ипотечные ценные бумаги – всего	02.09	0,00	0,00	0,00	0,00
в том числе: облигации с ипотечным покрытием	02.09.01	0,00	0,00	0,00	0,00
ипотечные сертификаты участия	02.09.02	0,00	0,00	0,00	0,00
иные ценные бумаги	02.10	0,00	0,00	0,00	0,00

Подраздел 3. Ценные бумаги иностранных эмитентов

Наименование показателя	Код строки	Сумма (стоимость) на текущую отчетную дату	Сумма (стоимость) на предыдущую отчетную дату	Доля от общей стоимости активов на текущую отчетную дату, %	Доля от стоимости чистых активов на текущую отчетную дату, %
1	2	3	4	5	6
Ценные бумаги иностранных эмитентов – всего	03	14514521,95	15229579,05	26,71	26,88
в том числе: облигации иностранных эмитентов – всего	03.01	14514521,95	15229579,05	26,71	26,88
в том числе: облигации иностранных коммерческих организаций	03.01.01	14514521,95	15229579,05	26,71	26,88
облигации иностранных государств	03.01.02	0,00	0,00	0,00	0,00
облигации международных финансовых организаций	03.02	0,00	0,00	0,00	0,00
иностраные депозитарные расписки	03.03	0,00	0,00	0,00	0,00
паи (акции) иностранных инвестиционных фондов	03.04	0,00	0,00	0,00	0,00
акции иностранных акционерных обществ	03.05	0,00	0,00	0,00	0,00
иные ценные бумаги	03.06	0,00	0,00	0,00	0,00

Подраздел 4. Недвижимое имущество и права аренды недвижимого имущества

Наименование показателя	Код строки	Сумма (стоимость) на текущую отчетную дату	Сумма (стоимость) на предыдущую отчетную дату	Доля от общей стоимости активов на текущую отчетную дату, %	Доля от стоимости чистых активов на текущую отчетную дату, %
1	2	3	4	5	6
Недвижимое имущество и права аренды на недвижимое имущество – всего	04	0,00	0,00	0,00	0,00
в том числе: недвижимое имущество, находящееся на территории Российской Федерации – всего	04.01	0,00	0,00	0,00	0,00

из него: объекты незавершенного строительства	04.01.01	0,00	0,00	0,00	0,00
недвижимое имущество, находящееся на территории иностранных государств – всего	04.02	0,00	0,00	0,00	0,00
из него: объекты незавершенного строительства	04.02.01	0,00	0,00	0,00	0,00
права аренды недвижимого имущества, находящегося на территории Российской Федерации	04.03	0,00	0,00	0,00	0,00
права аренды недвижимого имущества, находящегося на территории иностранных государств	04.04	0,00	0,00	0,00	0,00

Подраздел 5. Имущественные права (за исключением прав аренды недвижимого имущества, прав из кредитных договоров и договоров займа и прав требования к кредитной организации выплатить денежный эквивалент драгоценных металлов)

Наименование показателя	Код строки	Сумма (стоимость) на текущую отчетную дату	Сумма (стоимость) на предыдущую отчетную дату	Доля от общей стоимости активов на текущую отчетную дату, %	Доля от стоимости чистых активов на текущую отчетную дату, %
1	2	3	4	5	6
Имущественные права – всего	05	0,00	0,00	0,00	0,00
в том числе: имущественные права из договоров участия в долевом строительстве объектов недвижимого имущества	05.01	0,00	0,00	0,00	0,00
имущественные права, связанные с возникновением права собственности на объект недвижимости (его часть) после завершения его строительства (создание) и возникающие из договора, стороной по которому является юридическое лицо, которому принадлежит право собственности или иное вещное право, включая право аренды, на земельный участок, выделенный в установленном порядке для целей строительства объекта недвижимости, и (или) имеющим разрешение на строительство объекта недвижимости на указанном земельном участке, либо юридическое лицо, инвестирующее денежные средства или иное имущество в строительство объекта недвижимости	05.02	0,00	0,00	0,00	0,00
имущественные права из договоров, на основании которых осуществляется строительство (создание) объектов недвижимого имущества (в том числе на месте объектов недвижимости) на выделенном в установленном порядке для целей строительства (создания) указанного объекта недвижимости земельном участке, который (право аренды которого) составляет активы акционерного инвестиционного фонда (паевого инвестиционного фонда)	05.03	0,00	0,00	0,00	0,00
имущественные права из договоров, на основании которых осуществляется реконструкция объектов недвижимости, составляющих активы акционерного инвестиционного фонда (паевого инвестиционного фонда)	05.04	0,00	0,00	0,00	0,00
иные имущественные права	05.05	0,00	0,00	0,00	0,00

Подраздел 6. Денежные требования по кредитным договорам и договорам займа, в том числе удостоверенные закладными

Наименование показателя	Код строки	Сумма (стоимость) на текущую отчетную дату	Сумма (стоимость) на предыдущую отчетную дату	Доля от общей стоимости активов на текущую отчетную дату, %	Доля от стоимости чистых активов на текущую отчетную дату, %
1	2	3	4	5	6

Денежные требования по кредитным договорам и договорам займа, в том числе удостоверенные закладными – всего	06	0,00	0,00	0,00	0,00
в том числе: денежные требования по кредитным договорам и договорам займа, не удостоверенные закладными	06.01	0,00	0,00	0,00	0,00
закладные	06.02	0,00	0,00	0,00	0,00

Подраздел 7. Иное имущество, не указанное в подразделах 1-6

Наименование показателя	Код строки	Сумма (стоимость) на текущую отчетную дату	Сумма (стоимость) на предыдущую отчетную дату	Доля от общей стоимости активов на текущую отчетную дату, %	Доля от стоимости чистых активов на текущую отчетную дату, %
1	2	3	4	5	6
Иное имущество – всего	07	0,00	0,00	0,00	0,00
в том числе: доли в уставных капиталах российских обществ с ограниченной ответственностью	07.01	0,00	0,00	0,00	0,00
права участия в уставных капиталах иностранных коммерческих организаций	07.02	0,00	0,00	0,00	0,00
проектная документация для строительства или реконструкции объекта недвижимости	07.03	0,00	0,00	0,00	0,00
драгоценные металлы и требования к кредитной организации выплатить их денежный эквивалент – всего	07.04	0,00	0,00	0,00	0,00
в том числе: драгоценные металлы	07.04.01	0,00	0,00	0,00	0,00
требования к кредитной организации выплатить денежный эквивалент драгоценных металлов	07.04.02	0,00	0,00	0,00	0,00
художественные ценности	07.05	0,00	0,00	0,00	0,00
иное имущество, не указанное в строках 07.01-07.05	07.06	0,00	0,00	0,00	0,00

Подраздел 8. Дебиторская задолженность

Наименование показателя	Код строки	Сумма (стоимость) на текущую отчетную дату	Сумма (стоимость) на предыдущую отчетную дату	Доля от общей стоимости активов на текущую отчетную дату, %	Доля от стоимости чистых активов на текущую отчетную дату, %
1	2	3	4	5	6
Дебиторская задолженность – всего	08	12906681,17	20742794,99	23,75	23,90
в том числе: средства, находящиеся у профессиональных участников рынка ценных бумаг	08.01	12431574,90	20092914,89	22,87	23,02
по сделкам	08.02	0,00	0,00	0,00	0,00
по процентному (купонному) доходу по денежным средствам на счетах и во вкладах, а также по ценным бумагам	08.03	475106,27	649880,10	0,87	0,88
прочая	08.04	0,00	0,00	0,00	0,00

Подраздел 9. Общая стоимость активов

Наименование показателя	Код строки	Стоимость на текущую отчетную дату	Стоимость на предыдущую отчетную дату	Доля от стоимости чистых активов на текущую отчетную дату, %
1	2	3	4	5
Общая стоимость активов (сумма строк 01+02+03+04+05+06+07+08)	09	54345808,27	57688467,81	100,64

Раздел IV. Обязательства

Наименование показателя	Код строки	Величина на текущую отчетную дату	Величина на предыдущую отчетную дату	Доля от общей величины обязательств на текущую отчетную дату, %	Доля от стоимости чистых активов на текущую отчетную дату, %
1	2	3	4	5	6
Кредиторская задолженность	10	121717,82	119604,65	35,20	0,23
Резерв на выплату вознаграждения – всего	11	224090,96	227930,02	64,80	0,41
в том числе: управляющей компании	11.1	0,51	0,55	0,00	0,00
специализированному депозитарию, лицу, осуществляющему ведение реестра, аудиторской организации, оценщику и бирже	11.2	224090,45	227929,47	64,80	0,41
Общая величина обязательств (сумма строк 10+11)	12	345808,78	347534,67	100,00	0,64

Раздел V. Стоимость чистых активов

Наименование показателя	Код строки	Значение показателя на текущую отчетную дату	Значение показателя на предыдущую отчетную дату
1	2	3	4
Стоимость чистых активов (разность строк 09–12)	13	53999999,49	57340933,14
Количество размещенных акций акционерного инвестиционного фонда (количество выданных инвестиционных паев паевого инвестиционного фонда) – штук	14	3 756,86778	3 792,05025
Стоимость чистых активов акционерного инвестиционного фонда в расчете на одну акцию (расчетная стоимость инвестиционного пая паевого инвестиционного фонда) (частное от деления строк 13/14)	15	14373,68	15121,35

Расшифровки активов и обязательств, принятых к расчету стоимости чистых активов

I. Расшифровки раздела III «Активы»
Подраздел 1. Денежные средства

1.1. Денежные средства на счетах в кредитных организациях

№ строки	Наименование кредитной организации, с которой заключен договор (договоры) банковского счета	ОГРН кредитной организации	Регистрационный номер кредитной организации	Порядковый номер филиала кредитной организации	Код валюты счета	Вид банковского счета (расчетный, другие счета)	Сумма денежных средств	Доля от общей стоимости активов, %	Примечание
1	2	3	4	5	6	7	8	9	10
1	ПАО «БАНК УРАЛСИБ»	1020280000190	2275	-	USD	расчетный	296271,93	0,55	-
2	ПАО «БАНК УРАЛСИБ»	1020280000190	2275	-	RUB	расчетный	156449,68	0,29	-
Итого	X	X	X	X	X	X	452721,61	0,84	X

1.2. Денежные средства на счетах по депозиту в кредитных организациях

№ строки	Наименование кредитной организации, в которой открыт счет по депозиту	ОГРН кредитной организации	Регистрационный номер кредитной организации	Порядковый номер филиала кредитной организации	Код валюты счета по депозиту	Срок возврата денежных средств	Сумма денежных средств	Доля от общей стоимости активов, %	Примечание
1	2	3	4	5	6	7	8	9	10
Итого	X	X	X	X	X	X	0,00	0,00	X

Подраздел 2. Ценные бумаги российских эмитентов (за исключением закладных)

2.1. Облигации российских хозяйственных обществ

№ строки	Наименование эмитента	ОГРН эмитента	ИНН эмитента	Организационно-правовая форма эмитента	Государственный регистрационный номер (идентификационный номер) выпуска	Код ISIN (если присвоен)	Дата погашения	Количество в составе активов, штук	Стоимость актива	Доля от общей стоимости активов, %	Наименование биржи	Примечание
1		3	4	5	6	7	8	9	10	11	12	13
1	АО "РОССЕЛЪХ ОЗБАНК"	1027700342890	7725114488	АО	4B020903349B	RU000A0JVBWB3	17.10.2025	2925,00	2963025,00	5,45	ЗАО "ФБ ММВБ"	-
Итого	X	X	X	X	X	X	X	X	2963025,00	5,45	X	X

2.2. Государственные ценные бумаги Российской Федерации

№ строки	Наименование эмитента	ОГРН эмитента	ИНН эмитента	Государственный регистрационный номер выпуска	Код ISIN (если присвоен)	Дата погашения	Количество в составе активов, штук	Стоимость актива	Доля от общей стоимости активов, %	Наименование биржи	Примечание	
1	2	3	4	5	6	7	8	9	10	11	12	
1												

1	Министерство финансов Российской Федерации	1037739085636	7710168360	12840069V	XS0971721963	16.09.2043	1,00	13400375,54	24,66	Блумберг	В столбце 11 указано наименование информационной системы, на основании данных которой определяется стоимость ценной бумаги в соответствии с Правилами определения стоимости чистых активов Фонда
2	Министерство финансов Российской Федерации	1037739085636	7710168360	24018RMFS	RU000A0JY7K7	27.12.2017	2000,00	2038000,00	3,75	ЗАО "ФБ ММВБ"	-
3	Министерство финансов Российской Федерации	1037739085636	7710168360	24019RMFS	RU000A0JX0J2	16.10.2019	3000,00	3047253,00	5,61	ЗАО "ФБ ММВБ"	-
Итого	X	X	X	X	X	X	X	18485628,54	34,02	X	X

2.3. Государственные ценные бумаги субъектов Российской Федерации

№ строки	Наименование эмитента	Наименование субъекта Российской Федерации, от имени которого выпущены ценные бумаги	ОГРН эмитента	ИНН эмитента	Государственный регистрационный номер выпуска	Код ISIN (если присвоен)	Дата погашения	Количество в составе активов, штук	Стоимость актива	Доля от общей стоимости активов, %	Наименование биржи	Примечание
1	Министерство финансов Красноярского края	Красноярский край	1052460087008	2460071533	RU34010KNA00	RU000A0JVS10	10.09.2019	300,00	318330,00	0,59	ЗАО "ФБ ММВБ"	-
Итого								9	10	11	12	13

2	Министерств о финансов Республики Хакасия	Республика Хакасия	102190052178 5	1901019947	RU35006HAK 0	RU000A0JTW XQ7	02.11.2023	3000,00	3162500,00	5,82	ЗАО "ФБ ММВЕ"	-
3	Правительств о Московской области	Московская область	102500287083 7	7710342058	RU35010MO 00	RU000A0JX0 B9	21.11.2023	1500,00	1542600,00	2,84	ЗАО "ФБ ММВЕ"	-
Итого	X	X	X	X	X	X	X	X	5023230,00	9,25	X	X

2.4. Муниципальные ценные бумаги

№ строки	Наименовани е эмитента	Наименовани е муниципальн ого образования, от имени которого выпущены ценные бумаги, согласно уставу муниципальн ого образования	ОГРН эмитента	ИНН эмитента	Государствен ный регистрацион ный номер выпуска	Код ISIN (если присвоен)	Дата погашения	Количество в составе активов, штук	Стоимость актива	Доля от общей стоимости активов, %	Наименовани е биржи	Примечание
1	2	3	4	5	6	7	8	9	10	11	12	13
Итого	X	X	X	X	X	X	X	X	0,00	0,00	X	X

2.5. Российские депозитарные расписки

№ строки	Наименование эмитента	ОГРН эмитента	ИНН эмитента	Организационно-правовая форма эмитента	Государственный регистрационный номер (идентификационный номер) выпуска	Код ISIN	Количество в составе активов, штук	Наименование эмитента представленных ценных бумаг	TTN эмитента представленных ценных бумаг	Вид представленных ценных бумаг	Регистрационный номер представленных ценных бумаг	Код ISIN представленных ценных бумаг	Код государства регистрации (инкорпорации) эмитента представленных ценных бумаг	Стоимость актива	Доля от общей стоимости активов, %	Наименование биржи	Примечание
1		3	4	5	6	7	8	9	10	11	12	13	14	15	16	17	18
Итого	X	X	X	X	X	X	X	X	X	X	X	X	X	0,00	0,00	X	X

2.6. Инвестиционные паи паевых инвестиционных фондов

№ строки	Полное наименование паевого инвестиционного фонда	Регистрационный номер доверительного управления фондом	Наименование управляющей компании паевого инвестиционного фонда	ИНН управляющей компании паевого инвестиционного фонда	Код ISIN (если присвоен)	Количество в составе активов, штук	Стоимость актива	Доля от общей стоимости активов, %	Наименование биржи	Примечание
1	2	3	4	5	6	7	8	9	10	11
Итого	X	X	X	X	X	X	0,00	0,00	X	X

2.7. Акции российских акционерных обществ

№ строки	Наименование эмитента	ОГРН эмитента	ИНН эмитента	Организационно-правовая форма эмитента	Государственный регистрационный номер (идентификационный номер) выпуска	Код ISIN (если присвоен)	Категория акций	Количество в составе активов, штук	Стоимость актива	Доля от общей стоимости активов, %	Наименование биржи	Примечание
Итого												

1	2	3	4	5	6	7	8	9	10	11	12	13
	X	X	X	X	X	X	X	X	0,00		X	X
Итого									0,00			

2.8. Векселя российских хозяйственных обществ

№ строки	Наименование векселедателя	ОГРН векселедателя	ИНН векселедателя	ИИН векселедателя	Организационно-правовая форма векселедателя	Срок платежа по векселю	Стоимость актива	Доля от общей стоимости активов, %	Примечание
1		2	3	4	5	6	7	8	9
	X			X	X	X	0,00		X
Итого							0,00		X

2.9. Облигации с ипотечным покрытием

№ строки	Наименование эмитента	ОГРН эмитента	ИНН эмитента	Организационно-правовая форма эмитента	Государственный регистрационный номер (идентификационный номер) выпуска	Код ISIN (если присвоен)	Дата погашения	Количество в составе активов, штук	Стоимость актива	Доля от общей стоимости активов, %	Наименование биржи	Примечание	
1		2	3	4	5	6	7	8	9	10	11	12	13
	X			X	X	X	X	X	0,00		X	X	X
Итого									0,00				

2.10. Ипотечные сертификаты участия

№ строки	Индивидуальное обозначение, идентифицирующее ипотечные сертификаты участия с ипотечным покрытием	Регистрационный номер правил доверительного управления ипотечным покрытием	Наименование управляющего ипотечным покрытием	ИНН управляющего ипотечным покрытием	Код ISIN (если присвоен)	Количество в составе активов, штук	Стоимость актива	Доля от общей стоимости активов, %	Наименование биржи	Примечание
1	2	3	4	5	6	7	8	9	10	11
Итого	X	X	X	X	X	X	0,00	0,00	X	X

2.11. Иные ценные бумаги

№ строки	Сведения, позволяющие определенно установить ценные бумаги	ИНН лица, обязанного по ценным бумагам	Количество в составе активов, штук	Стоимость актива	Доля от общей стоимости активов, %	Примечание
1	2	3	4	5	6	7
Итого	X	X	X	0,00	0,00	X

Подраздел 3. Ценные бумаги иностранных эмитентов

3.1. Облигации иностранных коммерческих организаций

№ строки	Наименование эмитента	Код государства регистрации (инкорпорации) эмитента	TIN эмитента	Регистрационный номер выпуска	Код ISIN (если присвоен)	Дата погашения	Количество в составе активов, штук	Стоимость актива	Доля от общей стоимости активов, %	Наименование биржи	Примечание
1	2	3	4	5	6	7	8	9	10	11	12

1	GAZ CAPITAL S.A.	LUX	B-95071	0	XS0191754729	28.04.2034	100,00	7790285,25	14,33	Блумберг	В столбце 11 указано наименование информационн ой системы, на основании данных которой определяется стоимость ценной бумаги в соответствии с Правилами определения стоимости чистых активов Фонда
2	Lukoil International Finance B.V.	NLD	000	0	XS0304274599	07.06.2022	100,00	6724236,70	12,37	Блумберг	В столбце 11 указано наименование информационн ой системы, на основании данных которой определяется стоимость ценной бумаги в соответствии с Правилами определения стоимости чистых активов Фонда

3.4. Иностранные депозитарные расписки

№ строки	Наименование эмитента	Код государства регистрации (инкорпорации) эмитента	TIN эмитента	Регистрационный номер выпуска	Код ISIN (если присвоен)	Количество в составе активов, штук	Наименование эмитента представленных ценных бумаг	ИНН/ТIN эмитента представленных ценных бумаг	Вид предоставляемых ценных бумаг	Регистрационный номер представленных ценных бумаг	Код ISIN представленных ценных бумаг	Код государства регистрации (инкорпорации) эмитента представленных ценных бумаг	Стоимость актива	Доля от общей стоимости активов, %	Доля от общего количества размещенных ценных бумаг, %	Наименование биржи	Примечание
1			4	5	6	7	8	9	10	11	12	13	14	15	16	17	18
Итого	X	X	X	X	X	X	X	X	X	X	X	X	0,00	0,00	0,00	X	X

3.5. Пай (акции) иностранных инвестиционных фондов

№ строки	Наименование инвестиционного фонда	Код государства регистрации (инкорпорации) инвестиционного фонда	TIN инвестиционного фонда	Вид ценных бумаг инвестиционного фонда	Наименование лица, выдавшего пай (выпущившего акции (выпуск акций) осуществил инвестиционный фонд)	Код ISIN (если присвоен)	Количество в составе активов, штук	Стоимость актива	Доля от общей стоимости активов, %	Доля от общего количества размещенных ценных бумаг, %	Наименование биржи	Примечание
1			4	5	6	7	8	9	10	11	12	13
Итого	X	X	X	X	X	X	X	0,00	0,00	0,00	X	X

3.6. Акции иностранных акционерных обществ

№ строки	Наименование эмитента	Код государства регистрации (инкорпорации) эмитента	TIN эмитента	Регистрационный номер выпуска	Код ISIN (если присвоен)	Количество в составе активов, штук	Стоимость актива	Доля от общей стоимости активов, %	Доля от общего количества размещенных ценных бумаг, %	Наименование биржи	Примечание
1	2	3	4	5	6	7	8	9	10	11	12
Итого	X	X	X	X	X	X	0,00	0,00	0,00	X	X

3.7. Иные ценные бумаги

№ строки	Сведения, позволяющие определенно установить ценные бумаги	TIN лица, обязанного по ценным бумагам	Количество в составе активов, штук	Стоимость актива	Доля от общей стоимости активов, %	Примечание
1	2	3	4	5	6	7
Итого	X	X	X	0,00	0,00	X

Подраздел 4. Недвижимое имущество и права аренды недвижимого имущества

4.1. Недвижимое имущество

№ строки	Кадастровый номер объекта (если имеется)	Вид объекта	Назначение объекта недвижимого имущества (для земельных участков – категория земель и вид разрешенного использования)	Код государства, на территории которого располагается объект недвижимости	Адрес (местоположение) объекта	Стоимость актива	Примечание
1	2	3	4	5	6	7	8
Итого	X	X	X	X	X	0,00	X

4.2. Право аренды недвижимого имущества

4.2.1. Право аренды недвижимого имущества (арендодатель – физическое лицо)

№ строки	Фамилия, имя, отчество (при наличии) арендодателя	Сведения о документе, удостоверяющем личность арендодателя	Кадастровый номер объекта (если имеется)	Вид объекта	Назначение объекта недвижимого имущества (для земельных участков – категория земель и вид разрешенного использования)	Код государства, на территории которого располагается объект недвижимости	Адрес (местоположение) объекта	Дата окончания срока аренды	Стоимость актива	Примечание
1	2	3	4	5	6	7	8	9	10	11
Итого	X	X	X	X	X	X	X	X	0,00	X

4.2.2. Право аренды недвижимого имущества (арендодатель – юридическое лицо)

№ строки	Наименование арендодателя	ОГРН/ИН арендодателя	Место нахождения арендодателя	Кадастровый номер объекта (если имеется)	Вид объекта	Назначение объекта недвижимого имущества (для земельных участков – категория земель и вид разрешенного использования)	Код государства, на территории которого располагается объект	Адрес (местоположение) объекта	Дата окончания срока аренды	Стоимость актива	Примечание
1	2	3	4	5	6	7	8	9	10	11	12
Итого	X	X	X	X	X	X	X	X	X	0,00	X

Подраздел 5. Имущественные права (за исключением прав аренды недвижимого имущества, прав из кредитных договоров и договоров займа и прав требования к кредитной организации выплатить денежный эквивалент драгоценных металлов)

5.1. Имущественные права из договоров участия в долевом строительстве объектов недвижимого имущества

№ строки	Номер договора	Дата заключения договора	Срок исполнения договора	Наименование застройщика	ОГРН/ТИН застройщика	Вид объекта долевого строительства	Назначение объекта долевого строительства	Адрес (местоположение) объекта долевого строительства	Стоимость актива	Доля от общей стоимости активов, %	Примечание
1	2	3	4	5	6	7	8	9	10	11	12
Итого	X	X	X	X	X	X	X	X	0,00	0,00	X

5.2. Имущественные права, связанные с возникновением права собственности на объект недвижимости (его часть) после завершения его строительства (создание) и возникающие из договора, стороной по которому является юридическое лицо, которому принадлежит право собственности или иное вещное право, включая право аренды, на земельный участок, выделенный в установленном порядке для целей строительства объекта недвижимости, и (или) имеющим разрешение на строительство объекта недвижимости на указанном земельном участке, либо юридическое лицо, инвестирующее денежные средства или иное имущество в строительство объекта недвижимости

№ строки	Номер договора	Дата заключения договора	Срок исполнения договора	Наименование контрагента по договору	ОГРН/ТИН контрагента по договору	Вид объекта недвижимости, в отношении которого заключен договор	Назначение объекта недвижимости, в отношении которого заключен договор	Адрес (местоположение) объекта недвижимости, в отношении которого заключен договор	Стоимость актива	Доля от общей стоимости активов, %	Примечание
1	2	3	4	5	6	7	8	9	10	11	12
Итого	X	X	X	X	X	X	X	X	0,00	0,00	X

5.3. Имущественные права из договоров, на основании которых осуществляется строительство (создание) объектов недвижимого имущества (в том числе на месте объектов недвижимости) на выделенном в установленном порядке для целей строительства (создания) указанного объекта недвижимости земельном участке, который (право аренды которого) составляет активы акционерного инвестиционного фонда (паевого инвестиционного фонда)

№ строки	Номер договора	Дата заключения договора	Срок исполнения договора	Наименование контрагента по договору	ОГРН/ТИН контрагента по договору	Вид объекта недвижимости, в отношении которого заключен договор	Назначение объекта недвижимости, в отношении которого заключен договор	Адрес (местоположение) объекта недвижимости, в отношении которого заключен договор	Стоимость актива	Доля от общей стоимости активов, %	Примечание
Итого	X	X	X	X	X	X	X	X	0,00	0,00	X

1	2	3	4	5	6	7	8	9	10	11	12
Итого	X	X	X	X	X	X	X	X	0,00	0,00	X

5.4. Имущественные права из договоров, на основании которых осуществляется реконструкция объектов недвижимости, составляющих активы акционерного инвестиционного фонда (пассива инвестиционного фонда)

№ строки	Номер договора	Дата заключения договора	Срок исполнения договора	Наименование контрагента по договору	ОГРН/ТПН контрагента по договору	Вид объекта недвижимости, в отношении которого заключен договор	Наименование и назначение объекта недвижимости, в отношении которого заключен договор	Адрес (местоположение) объекта недвижимости, в отношении которого заключен договор	Стоимость актива	Доля от общей стоимости активов, %	Примечание
1	2	3	4	5	6	7	8	9	10	11	12
Итого	X	X	X	X	X	X	X	X	0,00	0,00	X

5.5. Иные имущественные права

№ строки	Сведения, позволяющие определенно установить имущественные права	Стоимость актива	Доля от общей стоимости активов, %	Примечание
1	2	3	4	5
Итого	X	0,00	0,00	X

Подраздел 6. Денежные требования по кредитным договорам и договорам займа, в том числе удостоверенные закладными
6.1. Денежные требования по кредитным договорам и договорам займа

6.1.1. Денежные требования по кредитным договорам и договорам займа (должник – физическое лицо)

№ строки	Номер кредитного договора (договора займа)	Дата кредитного договора (договора займа)	Срок исполнения договора	Фамилия, имя, отчество (при наличии) должника по договору	Сведения о документе, удостоверяющем личность должника по договору	Способ обеспечения исполнения обязательств по договору	Стоимость актива	Доля от общей стоимости активов, %	Примечание
1	2	3	4	5	6	7	8	9	10
Итого	X	X	X	X	X	X	0,00	0,00	X

6.1.2. Денежные требования по кредитным договорам и договорам займа (должник – юридическое лицо)

№ строки	Номер кредитного договора (договора займа)	Дата кредитного договора (договора займа)	Срок исполнения договора	Наименование должника по договору	Место нахождения должника по договору	ОГРН/ТIN должника по договору	Способ обеспечения исполнения обязательств по договору	Стоимость актива	Доля от общей стоимости активов, %	Примечание
1	2	3	4	5	6	7	8	9	10	11
Итого	X	X	X	X	X	X	X	0,00	0,00	X

6.2. Закладные

6.2.1. Закладные (должник – физическое лицо)

№ строки	Номер кредитного договора (договора займа)	Дата кредитного договора (договора займа)	Срок исполнения договора	Фамилия, имя, отчество (при наличии) должника по договору	Сведения о документе, удостоверяющем личность должника по договору	Способ обеспечения исполнения обязательств по договору	Стоимость актива	Доля от общей стоимости активов, %	Примечание
1	2	3	4	5	6	7	8	9	10
Итого	X	X	X	X	X	X	0,00	0,00	X

6.2.2. Закладные (должник – юридическое лицо)

№ строки	Номер кредитного договора (договора займа)	Дата кредитного договора (договора займа)	Срок исполнения договора	Наименование должника по договору	Место нахождения должника по договору	ОГРН/ТИН должника по договору	Способ обеспечения исполнения обязательств по договору	Стоимость актива	Доля от общей стоимости активов, %	Примечание
1	2	3	4	5	6	7	8	9	10	11
Итого	X	X	X	X	X	X	X	0,00	0,00	X

Подраздел 7. Иное имущество, не указанное в подразделах 1-6

7.1. Доли в уставных капиталах российских обществ с ограниченной ответственностью

№ строки	Наименование общества с ограниченной ответственностью	ОГРН общества с ограниченной ответственностью	Виды деятельности, осуществляемые обществом с ограниченной ответственностью	Размер доли в уставном капитале российского общества с ограниченной ответственностью, %	Стоимость актива	Доля от общей стоимости активов, %	Примечание
1	2	3	4	5	6	7	8
Итого	X	X	X	X	0,00	0,00	X

7.2. Права участия в уставных капиталах иностранных коммерческих организаций

№ строки	Наименование иностранной коммерческой организации	Код государства регистрации (инкорпорации) иностранной коммерческой организации	ТИН иностранной коммерческой организации	Виды деятельности, осуществляемые иностранной коммерческой организацией	Размер прав участия в уставном капитале иностранной коммерческой организации, %	Стоимость актива	Доля от общей стоимости активов, %	Примечание
1	2	3	4	5	6	7	8	9
Итого	X	X	X	X	X	0,00	0,00	X

7.3. Проектная документация для строительства или реконструкции объекта недвижимости

№ строки	Вид объекта недвижимого имущества	Назначение объекта недвижимого имущества	Код государства, на территории которого располагается объект недвижимости	Адрес (местоположение) объекта	Назначение проектной документации (для строительства или для реконструкции)	Стоимость актива	Доля от общей стоимости активов, %	Примечание
1	2	3	4	5	6	7	8	9
Итого	X	X	X	X	X	0,00	0,00	X

7.4. Драгоценные металлы

№ строки	Вид драгоценного металла	Масса драгоценного металла, грамм	Место хранения драгоценного металла	Стоимость актива	Доля от общей стоимости активов, %	Примечание
1	2	3	4	5	6	7
Итого	X	0	X	0,00	0,00	X

7.5. Требования к кредитной организации выплатить денежный эквивалент драгоценных металлов по текущему курсу

№ строки	Вид драгоценного металла	Масса драгоценного металла, в отношении которого в состав активов входит требование к кредитной организации, грамм	Наименование кредитной организации, требование к которой входит в состав активов	ОГРН кредитной организации, требование к которой входит в состав активов фонда	Стоимость актива	Доля от общей стоимости активов, %	Примечание
1	2	3	4	5	6	7	8
Итого	X	X	X	X	0,00	0,00	X

7.6. Художественные ценности

№ строки	Сведения, позволяющие определенно установить художественную ценность	Количество в составе активов, штук	Стоимость актива	Доля от общей стоимости активов, %	Примечание
1	2	3	4	5	6
Итого	X	X	0,00	0,00	X

7.7. Иное имущество, не указанное в таблицах 7.1 - 7.6

№ строки	Сведения, позволяющие определенно установить имущество	Количество в составе активов, штук	Стоимость актива	Доля от общей стоимости активов, %	Примечание
1	2	3	4	5	6
Итого	X	X	0,00	0,00	X

Подраздел 8. Дебиторская задолженность

8.1. Дебиторская задолженность (должник – физическое лицо)

№ строки	Вид (описание) задолженности	Основание возникновения задолженности	Дата окончания срока погашения задолженности	Фамилия, имя, отчество (при наличии) должника	Сведения о документе, удостоверяющем личность должника	Сумма дебиторской задолженности для расчета стоимости чистых активов	Сумма дебиторской задолженности. Фактическая сумма задолженности	Доля от общей стоимости активов, %	Примечание
1	2	3	4	5	6	7	8	9	10
Итого	X	X	X	X	X	0,00	0,00	0,00	X

8.2. Дебиторская задолженность (должник – юридическое лицо)

№ строки	Вид (описание) задолженности	Основание возникновения задолженности	Дата окончания срока погашения задолженности	Наименование должника	Место нахождения должника	ОГРН/ TIN должника по договору	Сумма дебиторской задолженности. Стоимость для расчета стоимости чистых активов	Сумма дебиторской задолженности. Фактическая сумма задолженности	Доля от общей стоимости активов, %	Примечание
1	2	3	4	5	6	7	8	9	10	11
1	Средства, находящиеся у профессиональных участников рынка ценных бумаг	Заявление на присоединение к Регламенту оказания брокерских услуг на финансовых рынках ООО "УРАЛСИБ Кэпитал-Финансовые услуги" от 12.03.2012 № ВБ2012.ДК02745 Т_35	не установлена	Общество с ограниченной ответственностью "УРАЛСИБ Кэпитал-Финансовые услуги"	г. Москва	1047796391257	12431574,90	12431574,90	22,87	-
2	Задолженность по купонному доходу	Решение о выплате купонного дохода	07.06.2017	Lukoil International Finance B.V.	Atrium, Strawinsk vlaan 3105, 1077 ZX Amsterdam, The Netherlands	000	25616,03	25616,03	0,05	-
3	Задолженность по купонному доходу	Решение о выплате купонного дохода	16.03.2017	Министерство финансов Российской Федерации	г. Москва, ул. Ильинка, д. 9, стр. 1	1037739085636	232043,08	232043,08	0,43	-
4	Задолженность по купонному доходу	Решение о выплате купонного дохода	27.01.2017	АО "РОССЕЛЬХОЗ БАНК"	119034, г. Москва, Гагаринский пер., д.3	1027700342890	59055,75	59055,75	0,11	-
5	Задолженность по купонному доходу	Решение о выплате купонного дохода	28.04.2017	GAZ CAPITAL S.A.	2, Boulevard Konrad Adenauer, L- 1115 Luxembourg	000	89505,41	89505,41	0,16	-

6	Задолженность по купонному доходу	Решение о выплате купонного дохода	14.03.2017	Министерство финансов Красноярского края	Красноярский край, г. Красноярск, проспект Мира, д. 103	1052460087008	1776,00	1776,00	1776,00	0,00	-
7	Задолженность по купонному доходу	Решение о выплате купонного дохода	28.02.2017	Правительство Московской области	143400, Московская область, г. Красногорск, ул. Пионерская, д. 17	1025002870837	12300,00	12300,00	12300,00	0,02	-
8	Задолженность по купонному доходу	Решение о выплате купонного дохода	02.02.2017	Министерство финансов Республики Хакасия	655017, Республика Хакасия, г. Абакан, просп. Ленина, д. 67	1021900521785	54810,00	54810,00	54810,00	0,10	-
Итого	X	X	X	X	X	X	12906681,17	12906681,17	12906681,17	23,74	X

II. Расшифровки раздела IV «Обязательства»

1. Кредиторская задолженность (кредитор – физическое лицо)

№ строки	Вид (описание) задолженности	Основание возникновения задолженности	Дата окончания срока погашения задолженности	Дата окончания срока погашения задолженности	Наименование кредитора	Место нахождения кредитора	Сведения о документе, удостоверяющем личность кредитора	Сумма кредиторской задолженности	Доля от общей величины обязательств, %	Примечание
1	2	3	4	4	5	5	6	7	8	9
Итого	X	X	X	X	X	X	X	0,00	0,00	X

2. Кредиторская задолженность (кредитор – юридическое лицо)

№ строки	Вид (описание) задолженности	Основание возникновения задолженности	Дата окончания срока погашения задолженности	Дата окончания срока погашения задолженности	Наименование кредитора	Место нахождения кредитора	ОГРН/ГПН кредитора по договору	Сумма кредиторской задолженности	Доля от общей величины обязательств, %	Примечание
1	2	3	4	4	5	6	7	8	9	10

1	Расчеты с Управляющей компанией по вознаграждению	Правила доверительного управления	15.01.2016	АО "УК УРАЛСИБ"	г. Москва	1027739003489	108445,30	31,36	-
2	Расчеты со Специализированным депозитарием	Договор со Специализированным депозитарием №72 от 01.12.2011	20.01.2016	ЗАО "Специализированный депозитарный центр"	г. Москва	1027739001531	2957,58	0,86	-
3	Расчеты с Регистратором	Договор с Регистратором №ДП/0975-РЕГ/2011 от 05.12.2011	10.01.2016	АО "Независимая регистраторская компания"	г. Москва	1027739063087	5457,42	1,58	-
4	Задолженность по скидкам/надбавкам	Правила доверительного управления	30.12.2016	АО "УК УРАЛСИБ"	г. Москва	1027739003489	4857,52	1,40	-
Итого			X	X	X	X	121717,82	35,20	X

Пояснительная записка к справке о стоимости чистых активов

Информация о фактах совершения ошибок, потребовавших перерасчета стоимости чистых активов, а также о принятых мерах по исправлению и последствиях исправления таких ошибок

№ строки	Информация о фактах совершения ошибок, потребовавших перерасчета стоимости чистых активов	Информация о принятых мерах по исправлению ошибок	Информация о последствиях исправления ошибок
1	2	3	4

Информация о фактах возникновения разногласий со специализированным депозитарием при расчете стоимости чистых активов, а также о принятых мерах по преодолению этих разногласий

№ строки	Информация о фактах возникновения разногласий со специализированным депозитарием при расчете стоимости чистых активов	Информация о принятых мерах по преодолению этих разногласий
1	2	3

Сведения о событиях, которые оказали существенное влияние на стоимость чистых активов акционерного инвестиционного фонда или чистых активов паевого инвестиционного фонда

Сведения о событиях, которые оказали существенное влияние на стоимость чистых активов акционерного инвестиционного фонда или чистых активов паевого инвестиционного фонда	
№ строки	2
1	

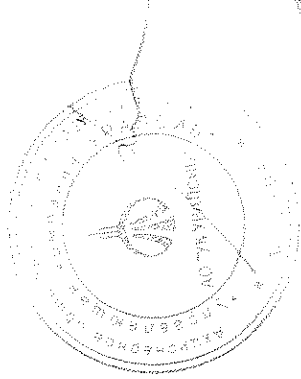
Информация о требованиях и обязательствах по опционным и (или) фьючерсным договорам (контрактам)

№ строки	Информация о требованиях и обязательствах по опционным и (или) фьючерсным договорам (контрактам)	Сведения о базовом активе срочного договора (контракта), имуществом которого владеют участники акционерного инвестиционного фонда (паевого инвестиционного фонда), либо являются базовым активом срочного договора (контракта), финансовые инструменты по которому составляют активы акционерного инвестиционного фонда (паевого инвестиционного фонда)							Сведения об оценочной стоимости базовых активов	Сведения об активах акционерного инвестиционного фонда (паевого инвестиционного фонда), составляющих совокупную короткую позицию по указанным срочным контрактам
		вид	категория (тип)	выпуск	транш	серия ценной бумаги	наименование эмитента ценной бумаги (лица, обязанного по ценной бумаге)	наименование биржевого товара, индекса или иностранной валюты		
1	2	3	4	5	6	7	8	9	10	11
Оценочная стоимость базовых активов по всем срочным контрактам, финансовым инструментам по которым составляют активы акционерного или паевого инвестиционного фонда										

Иная информация

Иная информация	
№ строки	2
1	

Руководитель акционерного инвестиционного фонда
(управляющей компании паевого инвестиционного фонда)



Успенский Андрей Маркович
(инициалы, фамилия)

Уполномоченное лицо специализированного депозитария
акционерного инвестиционного фонда (паевого инвестиционного фонда)

A handwritten signature in black ink, appearing to read "В.А. Козловский".

Козловский Валерий Александрович
(инициалы, фамилия)

**Отчет о приросте (об уменьшении) стоимости имущества,
принадлежащего акционерному инвестиционному фонду
(составляющего паевой инвестиционный фонд)**

Код формы по ОКУД 0420503
Месячная

Раздел I. Реквизиты акционерного инвестиционного фонда (паевого инвестиционного фонда)

Полное наименование акционерного инвестиционного фонда (полное название паевого инвестиционного фонда)	Номер лицензии акционерного инвестиционного фонда (регистрационный номер правил доверительного управления паевым инвестиционным фондом)	Полное наименование управляющей компании акционерного инвестиционного фонда (паевого инвестиционного фонда)	Номер лицензии управляющей компании акционерного инвестиционного фонда (паевого инвестиционного фонда)
1	2	3	4
Открытый паевой инвестиционный фонд облигаций "УРАЛСИБ Еврооблигации"	2314	Акционерное общество "Управляющая компания УРАЛСИБ"	21-000-1-00037

Раздел II. Параметры отчета о приросте (об уменьшении) стоимости имущества

Отчетный период	Код валюты, в которой определена стоимость чистых активов
1	2
февраль 2016	RUB

Раздел III. Сведения о приросте (об уменьшении) стоимости имущества, принадлежащего акционерному инвестиционному фонду (составляющего паевой инвестиционный фонд)

Наименование показателя	Код строки	Значение показателя за отчетный период
1	2	3
Прирост (+) (уменьшение (-)) стоимости имущества в результате сделок с имуществом - всего	01	-423174,72
в том числе в результате сделок:		
с ценными бумагами российских эмитентов (за исключением закладных)	01.01	-125,00
с ценными бумагами иностранных эмитентов	01.02	-423049,72
с недвижимым имуществом и правами аренды недвижимого имущества	01.03	0,00
с имущественными правами (за исключением прав аренды недвижимого имущества, прав из кредитных договоров и договоров займа и прав требования к кредитной организации выплатить денежный эквивалент драгоценных металлов)	01.04	0,00
с денежными требованиями по кредитным договорам и договорам займа, том числе удостоверенными закладными	01.05	0,00
с долями в уставных капиталах обществ с ограниченной ответственностью и правами участия в уставных капиталах иностранных коммерческих организаций	01.06	0,00
с проектной документацией	01.07	0,00
с драгоценными металлами и требованиями к кредитной организации выплатить их денежный эквивалент	01.08	0,00

с художественными ценностями	01.09	0,00
с иными ценностями	01.10	-173365,35
с дебиторской задолженностью	01.11	0,00
Прирост (+) (уменьшение (-)) стоимости имущества в результате изменения оценочной стоимости имущества - всего	02	1468588,25
в том числе в результате изменения оценочной стоимости:		
ценных бумаг российских эмитентов (за исключением закладных)	02.01	517573,93
ценных бумаг иностранных эмитентов	02.02	951014,32
недвижимого имущества и прав аренды недвижимого имущества	02.03	0,00
имущественных прав (за исключением прав аренды недвижимого имущества, прав из кредитных договоров и договоров займа и прав требования к кредитной организации выплатить денежный эквивалент драгоценных металлов)	02.04	0,00
денежных требований по кредитным договорам и договорам займа, в том числе удостоверенными закладными	02.05	0,00
долей в уставных капиталах обществ с ограниченной ответственностью и прав участия в уставных капиталах иностранных коммерческих организаций	02.06	0,00
проектной документации	02.07	0,00
драгоценных металлов и требований к кредитной организации выплатить их денежный эквивалент	02.08	0,00
художественных ценностей	02.09	0,00
иного имущества	02.10	949552,05
дебиторской задолженности	02.11	0,00
Прирост (+) (уменьшение (-)) средств в иностранной валюте	03	1226925,49
Доход по имуществу, принадлежащему акционерному инвестиционному фонду (составляющему паевой инвестиционный фонд) - всего	04	757567,69
в том числе:		
процентный доход по банковским счетам (счетам по депозиту)	04.01	55800,00
процентный доход по облигациям	04.02	701767,69
дивиденды по акциям акционерных обществ	04.03	0,00
доходы по инвестиционным паям (акциям) инвестиционных фондов	04.04	0,00
распределение прибыли обществ с ограниченной ответственностью (иностраных коммерческих организаций)	04.05	0,00

доход от сдачи недвижимого имущества в аренду (субаренду)	04.06	0,00
платежи по кредитным договорам (договорам займа), имущественные права по обязательствам из которых составляют имущество фонда	04.07	0,00
иные доходы по имуществу	04.08	0,00
Оплата по договорам, в том числе по договорам аренды, права из которых составляют имущество фонда	05	0,00
Оплата вознаграждений управляющей компании, специализированному депозитарию, лицу, осуществляющему ведение реестра, аудиторской организации, оценщику и бирже - всего	06	263655,40
в том числе:		
управляющей компании	06.01	188325,29
специализированному депозитарию, лицу, осуществляющему ведение реестра, аудиторской организации, оценщику и бирже	06.02	75330,11
Оплата расходов, связанных с управлением акционерным инвестиционным фондом или доверительным управлением паевым инвестиционным фондом	07	32873,32
Выплата дивидендов по акциям акционерного инвестиционного фонда (дохода по инвестиционным паям паевого инвестиционного фонда)	08	0,00
Прочие доходы	09	331021,54
Прочие расходы ¹	10	0,00
Прирост (+) имущества в результате размещения акций акционерного инвестиционного фонда (выдачи инвестиционных паев паевого инвестиционного фонда)	11	481133,49
Уменьшение (-) имущества в результате выкупа или приобретения акций акционерного инвестиционного фонда (погашения инвестиционных паев паевого инвестиционного фонда)	12	-957600,42
Прирост (+) имущества в результате обмена инвестиционных паев других паевых инвестиционных фондов на инвестиционные пай данного паевого инвестиционного фонда	13	8105890,66
Уменьшение (-) имущества в результате обмена инвестиционных паев данного паевого инвестиционного фонда на инвестиционные пай других паевых инвестиционных фондов	14	-14581982,01
Итого: прирост (+) или уменьшение (-) стоимости имущества (строки 01+02+03+04-05-06-07-08+09-10+11+12+13+14)	15	-3888158,75

Раздел IV. Отчет о финансовых вложениях, переданных (полученных) с обязательством обратного выкупа (обратной продажи) по сделкам РЕПО

Наименование ценной бумаги	Код строки	Государственный регистрационный номер	Код ISIN	Стоимость ценных бумаг в составе активов фонда	Стоимость ценных бумаг в составе активов фонда
				оборот по покупке	оборот по продаже
1	2	3	4	5	6
Ценные бумаги российских эмитентов - всего	1			0,00	0,00
в том числе: акции, обращающиеся на организованном рынке ценных бумаг	1.01			0,00	0,00
в том числе: по каждой акции	1.01.1				

акции, не обращающиеся на организованном рынке ценных бумаг	1.02			0,00	0,00
в том числе: по каждой акции	1.02.1				
облигации, обращающиеся на организованном рынке ценных бумаг	1.03			0,00	0,00
в том числе: по каждой облигации	1.03.1				
облигации, не обращающиеся на организованном рынке ценных бумаг	1.04			0,00	0,00
в том числе: по каждой облигации	1.04.1				
инвестиционные паи, обращающиеся на организованном рынке ценных бумаг	1.05			0,00	0,00
в том числе: по каждому инвестиционному паю	1.05.1				
инвестиционные паи, не обращающиеся на организованном рынке ценных бумаг	1.06			0,00	0,00
в том числе: по каждому инвестиционному паю	1.06.1				
векселя	1.07			0,00	0,00
в том числе: по каждому векселю	1.07.1				
ипотечные сертификаты	1.08			0,00	0,00
в том числе: по каждому ипотечному сертификату	1.08.1				
деPOSITные сертификаты	1.09			0,00	0,00
в том числе: по каждому депозитному сертификату	1.09.1				
закладные	1.10			0,00	0,00
в том числе: по каждой закладной	1.10.1				
иные российские ценные бумаги (коносаменты, складские свидетельства, опционы эмитента и прочие)	1.11			0,00	0,00
в том числе: по каждой ценной бумаге	1.11.1				
Иностранные ценные бумаги, квалифицированные в качестве ценных бумаг	2			0,00	0,00
в том числе: по каждой ценной бумаге	2.1				

Руководитель акционерного инвестиционного фонда


(управляющей компании паевого инвестиционного фонда)

Успенский Андрей Маркович

(инициалы, фамилия)

Уполномоченное лицо специализированного

депозитария акционерного инвестиционного
фонда (паевого инвестиционного фонда)

A handwritten signature in black ink, consisting of several overlapping, fluid strokes, positioned between the text on the left and the text on the right.

Волкова Ольга Семснвна
(инициалы, фамилия)

**Отчет о приросте (об уменьшении) стоимости имущества,
принадлежащего акционерному инвестиционному фонду
(составляющего паевой инвестиционный фонд)**

Код формы по ОКУД 0420503
Месячная

Раздел I. Реквизиты акционерного инвестиционного фонда (паевого инвестиционного фонда)

Полное наименование акционерного инвестиционного фонда (полное название паевого инвестиционного фонда)	Номер лицензии акционерного инвестиционного фонда (регистрационный номер правил доверительного управления паевым инвестиционным фондом)	Полное наименование управляющей компании акционерного инвестиционного фонда (паевого инвестиционного фонда)	Номер лицензии управляющей компании акционерного инвестиционного фонда (паевого инвестиционного фонда)
1	2	3	4
Открытый паевой инвестиционный фонд облигаций "УРАЛСИБ Еврооблигации"	2314	Акционерное общество "Управляющая компания УРАЛСИБ"	21-000-1-00037

Раздел II. Параметры отчета о приросте (об уменьшении) стоимости имущества

Отчетный период	Код валюты, в которой определена стоимость чистых активов
1	2
март 2016	RUB

Раздел III. Сведения о приросте (об уменьшении) стоимости имущества, принадлежащего акционерному инвестиционному фонду (составляющего паевой инвестиционный фонд)

Наименование показателя	Код строки	Значение показателя за отчетный период
1	2	3
Прирост (+) (уменьшение (-)) стоимости имущества в результате сделок с имуществом - всего	01	27387.39
в том числе в результате сделок:		
с ценными бумагами российских эмитентов (за исключением залладных)	01.01	1566.00
с ценными бумагами иностранных эмитентов	01.02	25821.39
с недвижимым имуществом и правами аренды недвижимого имущества	01.03	0.00
с имущественными правами (за исключением прав аренды недвижимого имущества, прав из кредитных договоров и договоров займа и прав требования к кредитной организации выплатить денежный эквивалент драгоценных металлов)	01.04	0.00
с денежными требованиями по кредитным договорам и договорам займа, том числе удостоверенными залладными	01.05	0.00
с долями в уставных капиталах обществ с ограниченной ответственностью и правами участия в уставных капиталах иностранных коммерческих организаций	01.06	0.00
с проектной документацией	01.07	0.00
с драгоценными металлами и требованиями к кредитной организации выплатить их денежный эквивалент	01.08	0.00
с художественными ценностями	01.09	0.00
с иными ценностями	01.10	0.00

с дебиторской задолженностью	01.11	0.00
Прирост (+) (уменьшение (-)) стоимости имущества в результате изменения оценочной стоимости имущества - всего	02	-3919870.60
в том числе в результате изменения оценочной стоимости:		
ценных бумаг российских эмитентов (за исключением залладных)	02.01	-779441.66
ценных бумаг иностранных эмитентов	02.02	-3140428.94
недвижимого имущества и прав аренды недвижимого имущества	02.03	0.00
имущественных прав (за исключением прав аренды недвижимого имущества, прав из кредитных договоров и договоров займа и прав требования к кредитной организации выплатить денежный эквивалент драгоценных металлов)	02.04	0.00
денежных требований по кредитным договорам и договорам займа, в том числе удостоверенными залладными	02.05	0.00
долей в уставных капиталах обществ с ограниченной ответственностью и прав участия в уставных капиталах иностранных коммерческих организаций	02.06	0.00
проектной документации	02.07	0.00
драгоценных металлов и требований к кредитной организации выплатить их денежный эквивалент	02.08	0.00
художественных ценностей	02.09	0.00
иного имущества	02.10	0.00
дебиторской задолженности	02.11	0.00
Прирост (+) (уменьшение (-)) средств в иностранной валюте	03	-689953.30
Доход по имуществу, принадлежащему акционерному инвестиционному фонду (составляющему паевой инвестиционный фонд) - всего	04	269756.69
в том числе:		
процентный доход по банковским счетам (счетам по депозиту)	04.01	2455.13
процентный доход по облигациям	04.02	267301.56
дивиденды по акциям акционерных обществ	04.03	0.00
доходы по инвестиционным паям (акциям) инвестиционных фондов	04.04	0.00
распределение прибыли обществ с ограниченной ответственностью (иностраных коммерческих организаций)	04.05	0.00
доход от сдачи недвижимого имущества в аренду (субаренду)	04.06	0.00
платежи по кредитным договорам (договорам займа), имущественные права по обязательствам из которых составляют имущество фонда	04.07	0.00
иные доходы по имуществу	04.08	0.00
Оплата по договорам, в том числе по договорам аренды, права из которых составляют имущество фонда	05	0.00

Оплата вознаграждений управляющей компании, специализированному депозитарно, лицу, осуществляющему ведение реестра, аудиторской организации, оценщику и бирже - всего	06	143655.51
в том числе:		
управляющей компании	06.01	102611.07
специализированному депозитарно, лицу, осуществляющему ведение реестра, аудиторской организации, оценщику и бирже	06.02	41044.44
Оплата расходов, связанных с управлением акционерным инвестиционным фондом или доверительным управлением паевым инвестиционным фондом	07	27364.53
Выплата дивидендов по акциям акционерного инвестиционного фонда (дохода по инвестиционным паям паевого инвестиционного фонда)	08	0.00
Прочие доходы	09	0.00
Прочие расходы	10	9397.17
Прирост (+) имущества в результате размещения акций акционерного инвестиционного фонда (выдачи инвестиционных паев паевого инвестиционного фонда)	11	123880.72
Уменьшение (-) имущества в результате выкупа или приобретения акций акционерного инвестиционного фонда (погашения инвестиционных паев паевого инвестиционного фонда)	12	-5372.43
Прирост (+) имущества в результате обмена инвестиционных паев других паевых инвестиционных фондов на инвестиционные пай данного паевого инвестиционного фонда	13	3391212.40
Уменьшение (-) имущества в результате обмена инвестиционных паев данного паевого инвестиционного фонда на инвестиционные пай других паевых инвестиционных фондов	14	-4899062.95
Итого: прирост (+) или уменьшение (-) стоимости имущества (строки 01+02+03+04-05-06-07-08+09-10+11+12+13+14)	15	-5882439.29

Раздел IV. Отчет о финансовых вложениях, переданных (полученных) с обязательством обратного выкупа (обратной продажи) по сделкам РЕПО

Наименование ценной бумаги	Код строки	Государственный регистрационный номер	Код ISIN	Стоимость ценных бумаг в составе активов фонда	Стоимость ценных бумаг в составе активов фонда
				оборот по покупке	оборот по продаже
1	2	3	4	5	6
Ценные бумаги российских эмитентов - всего	1			0.00	0.00
в том числе:					
акции, обращающиеся на организованном рынке ценных бумаг	1.01			0.00	0.00
в том числе: по каждой акции	1.01.1				
акции, не обращающиеся на организованном рынке ценных бумаг	1.02			0.00	0.00
в том числе: по каждой акции	1.02.1				
облигации, обращающиеся на организованном рынке ценных бумаг	1.03			0.00	0.00
в том числе: по каждой облигации	1.03.1				
облигации, не обращающиеся на организованном рынке ценных бумаг	1.04			0.00	0.00
в том числе: по каждой облигации	1.04.1				

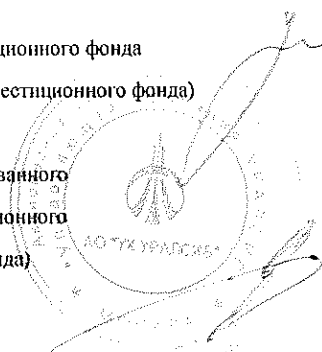
инвестиционные паи, обращающиеся на организованном рынке ценных бумаг	1.05			0.00	0.00
в том числе: по каждому инвестиционному паю	1.05.1				
инвестиционные паи, не обращающиеся на организованном рынке ценных бумаг	1.06			0.00	0.00
в том числе: по каждому инвестиционному паю	1.06.1				
векселя	1.07			0.00	0.00
в том числе: по каждому векселю	1.07.1				
ипотечные сертификаты	1.08			0.00	0.00
в том числе: по каждому ипотечному сертификату	1.08.1				
депозитные сертификаты	1.09			0.00	0.00
в том числе: по каждому депозитному сертификату	1.09.1				
закладные	1.10			0.00	0.00
в том числе: по каждой закладной	1.10.1				
иные российские ценные бумаги (коносаменты, складские свидетельства, опционы эмитента и прочие)	1.11			0.00	0.00
в том числе: по каждой ценной бумаге	1.11.1				
Иностранные ценные бумаги, квалифицированные в качестве ценных бумаг	2			0.00	0.00
в том числе: по каждой ценной бумаге	2.1				

Руководитель акционерного инвестиционного фонда
(управляющей компании паевого инвестиционного фонда)

Успенский Андрей Маркович
(инициалы, фамилия)

Уполномоченное лицо специализированного
депозитария акционерного инвестиционного
фонда (паевого инвестиционного фонда)

Волкова Ольга Семеновна
(инициалы, фамилия)



**Отчет о приросте (об уменьшении) стоимости имущества,
принадлежащего акционерному инвестиционному фонду
(составляющего паевой инвестиционный фонд)**

Код формы по ОКУД 0420503
Месячная

Раздел I. Реквизиты акционерного инвестиционного фонда (паевого инвестиционного фонда)

Полное наименование акционерного инвестиционного фонда (полное название паевого инвестиционного фонда)	Номер лицензии акционерного инвестиционного фонда (регистрационный номер правил доверительного управления паевым инвестиционным фондом)	Полное наименование управляющей компании акционерного инвестиционного фонда (паевого инвестиционного фонда)	Номер лицензии управляющей компании акционерного инвестиционного фонда (паевого инвестиционного фонда)
1	2	3	4
Открытый паевой инвестиционный фонд облигаций "УРАЛСИБ Еврооблигации"	2314	Акционерное общество "Управляющая компания УРАЛСИБ"	21-000-1-00037

Раздел II. Параметры отчета о приросте (об уменьшении) стоимости имущества

Отчетный период	Код валюты, в которой определена стоимость чистых активов
1	2
апрель 2016	RUB

Раздел III. Сведения о приросте (об уменьшении) стоимости имущества, принадлежащего акционерному инвестиционному фонду (составляющего паевой инвестиционный фонд)

Наименование показателя	Код строки	Значение показателя за отчетный период
1	2	3
Прирост (+) (уменьшение (-)) стоимости имущества в результате сделок с имуществом - всего	01	-542242,10
в том числе в результате сделок:		
с ценными бумагами российских эмитентов (за исключением закладных)	01.01	19312,50
с ценными бумагами иностранных эмитентов	01.02	-561554,60
с недвижимым имуществом и правами аренды недвижимого имущества	01.03	0,00
с имущественными правами (за исключением прав аренды недвижимого имущества, прав из кредитных договоров и договоров займа и прав требования к кредитной организации выплатить денежный эквивалент драгоценных металлов)	01.04	0,00
с денежными требованиями по кредитным договорам и договорам займа, том числе удостоверенными закладными	01.05	0,00
с долями в уставных капиталах обществ с ограниченной ответственностью и правами участия в уставных капиталах иностранных коммерческих организаций	01.06	0,00
с проектной документацией	01.07	0,00
с драгоценными металлами и требованиями к кредитной организации выплатить их денежный эквивалент	01.08	0,00

с художественными ценностями	01.09	0,00
с иными ценностями	01.10	0,00
с дебиторской задолженностью	01.11	0,00
Прирост (+) (уменьшение (-)) стоимости имущества в результате изменения оценочной стоимости имущества - всего	02	-490840,00
в том числе в результате изменения оценочной стоимости:		
ценных бумаг российских эмитентов (за исключением залоговых)	02.01	184529,68
ценных бумаг иностранных эмитентов	02.02	-675369,68
недвижимого имущества и прав аренды недвижимого имущества	02.03	0,00
имущественных прав (за исключением прав аренды недвижимого имущества, прав из кредитных договоров и договоров займа и прав требования к кредитной организации выплатить денежный эквивалент драгоценных металлов)	02.04	0,00
денежных требований по кредитным договорам и договорам займа, в том числе удостоверенными залоговыми	02.05	0,00
долей в уставных капиталах обществ с ограниченной ответственностью и прав участия в уставных капиталах иностранных коммерческих организаций	02.06	0,00
проектной документации	02.07	0,00
драгоценных металлов и требований к кредитной организации выплатить их денежный эквивалент	02.08	0,00
художественных ценностей	02.09	0,00
ного имущества	02.10	0,00
дебиторской задолженности	02.11	0,00
Прирост (+) (уменьшение (-)) средств в иностранной валюте	03	-325439,05
Доход по имуществу, принадлежащему акционерному инвестиционному фонду (составляющему паевой инвестиционный фонд) - всего	04	799973,19
в том числе:		
процентный доход по банковским счетам (счетам по депозиту)	04.01	1618,86
процентный доход по облигациям	04.02	798354,33
дивиденды по акциям акционерных обществ	04.03	0,00
доходы по инвестиционным паям (акциям) инвестиционных фондов	04.04	0,00
распределение прибыли обществ с ограниченной ответственностью (иностраных коммерческих организаций)	04.05	0,00

доход от сдачи недвижимого имущества в аренду (субаренду)	04.06	0,00
платежи по кредитным договорам (договорам займа), имущественные права по обязательствам из которых составляют имущество фонда	04.07	0,00
иные доходы по имуществу	04.08	0,00
Оплата по договорам, в том числе по договорам аренды, права из которых составляют имущество фонда	05	0,00
Оплата вознаграждений управляющей компании, специализированному депозитарию, лицу, осуществляющему ведение реестра, аудиторской организации, оценщику и бирже - всего	06	139216,13
в том числе:		
упраляющей компании	06.01	99440,10
специализированному депозитарию, лицу, осуществляющему ведение реестра, аудиторской организации, оценщику и бирже	06.02	39776,03
Оплата расходов, связанных с управлением акционерным инвестиционным фондом или доверительным управлением паевым инвестиционным фондом	07	12633,57
Выплата дивидендов по акциям акционерного инвестиционного фонда (дохода по инвестиционным паям паевого инвестиционного фонда)	08	0,00
Прочие доходы	09	195226,09
Прочие расходы	10	312848,00
Прирост (+) имущества в результате размещения акций акционерного инвестиционного фонда (выдачи инвестиционных паев паевого инвестиционного фонда)	11	2507,52
Уменьшение (-) имущества в результате выкупа или приобретения акций акционерного инвестиционного фонда (погашения инвестиционных паев паевого инвестиционного фонда)	12	0,00
Прирост (+) имущества в результате обмена инвестиционных паев других паевых инвестиционных фондов на инвестиционные паи данного паевого инвестиционного фонда	13	8223468,20
Уменьшение (-) имущества в результате обмена инвестиционных паев данного паевого инвестиционного фонда на инвестиционные паи других паевых инвестиционных фондов	14	-8644112,75
Итого: прирост (+) или уменьшение (-) стоимости имущества (строки 01+02+03+04-05-06-07-08+09-10+11+12+13+14)	15	-1246156,60

Раздел IV. Отчет о финансовых вложениях, переданных (полученных) с обязательством обратного выкупа (обратной продажи) по сделкам РЕПО

Наименование ценной бумаги	Код строки	Государственный регистрационный номер	Код ISIN	Стоимость ценных бумаг в составе активов фонда	Стоимость ценных бумаг в составе активов фонда
				оборот по покупке	оборот по продаже
1	2	3	4	5	6
Ценные бумаги российских эмитентов - всего	1			0,00	0,00
в том числе: акции, обращающиеся на организованном рынке ценных бумаг	1.01			0,00	0,00
в том числе: по каждой акции	1.01.1				


акции, не обращающиеся на организованном рынке ценных бумаг	1.02			0,00	0,00
в том числе: по каждой акции	1.02.1				
облигации, обращающиеся на организованном рынке ценных бумаг	1.03			0,00	0,00
в том числе: по каждой облигации	1.03.1				
облигации, не обращающиеся на организованном рынке ценных бумаг	1.04			0,00	0,00
в том числе: по каждой облигации	1.04.1				
инвестиционные паи, обращающиеся на организованном рынке ценных бумаг	1.05			0,00	0,00
в том числе: по каждому инвестиционному паю	1.05.1				
инвестиционные паи, не обращающиеся на организованном рынке ценных бумаг	1.06			0,00	0,00
в том числе: по каждому инвестиционному паю	1.06.1				
векселя	1.07			0,00	0,00
в том числе: по каждому векселю	1.07.1				
ипотечные сертификаты	1.08			0,00	0,00
в том числе: по каждому ипотечному сертификату	1.08.1				
депозитные сертификаты	1.09			0,00	0,00
в том числе: по каждому депозитному сертификату	1.09.1				
закладные	1.10			0,00	0,00
в том числе: по каждой закладной	1.10.1				
иные российские ценные бумаги (коносаменты, складские свидетельства, опционы эмитента и прочие)	1.11			0,00	0,00
в том числе: по каждой ценной бумаге	1.11.1				
Иностранные ценные бумаги, квалифицированные в качестве ценных бумаг	2			0,00	0,00
в том числе: по каждой ценной бумаге	2.1				

Руководитель акционерного инвестиционного фонда
(управляющей компании паевого инвестиционного фонда)

Успенский Андрей Маркович
(инициалы, фамилия)

Уполномоченное лицо специализированного

депозитария акционерного инвестиционного
фонда (паевого инвестиционного фонда)



Волкова Ольга Семеновна
(инициалы, фамилия)

**Отчет о приросте (об уменьшении) стоимости имущества,
принадлежащего акционерному инвестиционному фонду
(составляющего паевой инвестиционный фонд)**

Код формы по ОКУД 0420503
Месячная

Раздел I. Реквизиты акционерного инвестиционного фонда (паевого инвестиционного фонда)

Полное наименование акционерного инвестиционного фонда (полное название паевого инвестиционного фонда)	Номер лицензии акционерного инвестиционного фонда (регистрационный номер правил доверительного управления паевым инвестиционным фондом)	Полное наименование управляющей компании акционерного инвестиционного фонда (паевого инвестиционного фонда)	Номер лицензии управляющей компании акционерного инвестиционного фонда (паевого инвестиционного фонда)
1	2	3	4
Открытый паевой инвестиционный фонд облигаций "УРАЛСИБ Еврооблигации"	2314	Акционерное общество "Управляющая компания УРАЛСИБ"	21-000-1-00037

Раздел II. Параметры отчета о приросте (об уменьшении) стоимости имущества

Отчетный период	Код валюты, в которой определена стоимость чистых активов
1	2
май 2016	RUB

Раздел III. Сведения о приросте (об уменьшении) стоимости имущества, принадлежащего акционерному инвестиционному фонду (составляющего паевой инвестиционный фонд)

Наименование показателя	Код строки	Значение показателя за отчетный период
1	2	3
Прирост (+) (уменьшение (-)) стоимости имущества в результате сделок с имуществом - всего	01	0.00
в том числе в результате сделок:		
с ценными бумагами российских эмитентов (за исключением вкладных)	01.01	0.00
с ценными бумагами иностранных эмитентов	01.02	0.00
с недвижимым имуществом и правами аренды недвижимого имущества	01.03	0.00
с имущественными правами (за исключением прав аренды недвижимого имущества, прав из кредитных договоров и договоров займа и прав требования к кредитной организации выплатить денежный эквивалент драгоценных металлов)	01.04	0.00
с денежными требованиями по кредитным договорам и договорам займа, том числе удостоверенными вкладными	01.05	0.00
с долями в уставных капиталах обществ с ограниченной ответственностью и правами участия в уставных капиталах иностранных коммерческих организаций	01.06	0.00
с проектной документацией	01.07	0.00
с драгоценными металлами и требованиями к кредитной организации выплатить их денежный эквивалент	01.08	0.00
с художественными ценностями	01.09	0.00
с иными ценностями	01.10	0.00

с дебиторской задолженностью	01.11	0.00
Прирост (+) (уменьшение (-)) стоимости имущества в результате изменения оценочной стоимости имущества - всего	02	1095464.65
в том числе в результате изменения оценочной стоимости:		
ценных бумаг российских эмитентов (за исключением закладных)	02.01	191548.14
ценных бумаг иностранных эмитентов	02.02	903916.51
недвижимого имущества и прав аренды недвижимого имущества	02.03	0.00
имущественных прав (за исключением прав аренды недвижимого имущества, прав из кредитных договоров и договоров займа и прав требования к кредитной организации выплатить денежный эквивалент драгоценных металлов)	02.04	0.00
денежных требований по кредитным договорам и договорам займа, в том числе удостоверенными закладными	02.05	0.00
долей в уставных капиталах обществ с ограниченной ответственностью и прав участия в уставных капиталах иностранных коммерческих организаций	02.06	0.00
проектной документации	02.07	0.00
драгоценных металлов и требований к кредитной организации выплатить их денежный эквивалент	02.08	0.00
художественных ценностей	02.09	0.00
инного имущества	02.10	0.00
дебиторской задолженности	02.11	0.00
Прирост (+) (уменьшение (-)) средств в иностранной валюте	03	161600.79
Доход по имуществу, принадлежащему акционерному инвестиционному фонду (составляющему паевой инвестиционный фонд) - всего	04	-195684.02
в том числе:		
процентный доход по банковским счетам (счетам по депозиту)	04.01	1469.57
процентный доход по облигациям	04.02	-197153.59
дивиденды по акциям акционерных обществ	04.03	0.00
доходы по инвестиционным паям (акциям) инвестиционных фондов	04.04	0.00
распределение прибыли обществ с ограниченной ответственностью (иностранных коммерческих организаций)	04.05	0.00
доход от сдачи недвижимого имущества в аренду (субаренду)	04.06	0.00
платежи по кредитным договорам (договорам займа), имущественные права по обязательствам из которых составляют имущество фонда	04.07	0.00
иные доходы по имуществу	04.08	0.00
Оплата по договорам, в том числе по договорам аренды, права из которых составляют имущество фонда	05	0.00

Оплата вознаграждений управляющей компании, специализированному депозитарию, лицу, осуществляющему ведение реестра, аудиторской организации, оценщику и бирже - всего	06	127365.17
в том числе:		
управляющей компании	06.01	90975.12
специализированному депозитарию, лицу, осуществляющему ведение реестра, аудиторской организации, оценщику и бирже	06.02	36390.05
Оплата расходов, связанных с управлением акционерным инвестиционным фондом или доверительным управлением паевым инвестиционным фондом	07	769.27
Выплата дивидендов по акциям акционерного инвестиционного фонда (дохода по инвестиционным паем паевого инвестиционного фонда)	08	0.00
Прочие доходы	09	299999.80
Прочие расходы	10	327750.00
Прирост (+) имущества в результате размещения акций акционерного инвестиционного фонда (выдачи инвестиционных паев паевого инвестиционного фонда)	11	995.05
Уменьшение (-) имущества в результате выкупа или приобретения акций акционерного инвестиционного фонда (погашения инвестиционных паев паевого инвестиционного фонда)	12	-1099046.95
Прирост (+) имущества в результате обмена инвестиционных паев других паевых инвестиционных фондов на инвестиционные паи данного паевого инвестиционного фонда	13	11449271.10
Уменьшение (-) имущества в результате обмена инвестиционных паев данного паевого инвестиционного фонда на инвестиционные паи других паевых инвестиционных фондов	14	-7815297.09
Итого: прирост (+) или уменьшение (-) стоимости имущества (строки 01+02+03+04-05-06-07-08+09-10+11+12+13+14)	15	3441418.89

Раздел IV. Отчет о финансовых вложениях, переданных (полученных) с обязательством обратного выкупа (обратной продажи) по сделкам РЕПО

Наименование ценной бумаги	Код строки	Государственный регистрационный номер	Код ISIN	Стоимость ценных бумаг в составе активов фонда	Стоимость ценных бумаг в составе активов фонда
				оборот по покупке	оборот по продаже
1	2	3	4	5	6
Ценные бумаги российских эмитентов - всего	1			0.00	0.00
в том числе:					
акции, обращающиеся на организованном рынке ценных бумаг	1.01			0.00	0.00
в том числе: по каждой акции	1.01.1				
акции, не обращающиеся на организованном рынке ценных бумаг	1.02			0.00	0.00
в том числе: по каждой акции	1.02.1				
облигации, обращающиеся на организованном рынке ценных бумаг	1.03			0.00	0.00
в том числе: по каждой облигации	1.03.1				
облигации, не обращающиеся на организованном рынке ценных бумаг	1.04			0.00	0.00
в том числе: по каждой облигации	1.04.1				

инвестиционные паи, обращающиеся на организованном рынке ценных бумаг	1.05			0.00	0.00
в том числе: по каждому инвестиционному паю	1.05.1				
инвестиционные паи, не обращающиеся на организованном рынке ценных бумаг	1.06			0.00	0.00
в том числе: по каждому инвестиционному паю	1.06.1				
векселя	1.07			0.00	0.00
в том числе: по каждому векселю	1.07.1				
ипотечные сертификаты	1.08			0.00	0.00
в том числе: по каждому ипотечному сертификату	1.08.1				
депозитные сертификаты	1.09			0.00	0.00
в том числе: по каждому депозитному сертификату	1.09.1				
закладные	1.10			0.00	0.00
в том числе: по каждой закладной	1.10.1				
иные российские ценные бумаги (коносаменты, складские свидетельства, опционы эмитента и прочие)	1.11			0.00	0.00
в том числе: по каждой ценной бумаге	1.11.1				
Иностранные ценные бумаги, квалифицированные в качестве ценных бумаг	2			0.00	0.00
в том числе: по каждой ценной бумаге	2.1				

Руководитель акционерного инвестиционного фонда
(управляющей компании паевого инвестиционного фонда)

Успенский Андрей Маркович

(инициалы, фамилия)

Уполномоченное лицо специализированного
депозитария акционерного инвестиционного
фонда (паевого инвестиционного фонда)

Волкова Ольга Семеновна

(инициалы, фамилия)

**Отчет о приросте (об уменьшении) стоимости имущества,
принадлежащего акционерному инвестиционному фонду
(составляющего паевой инвестиционный фонд)**

Код формы по ОКУД 0420503
Месячная

Раздел I. Реквизиты акционерного инвестиционного фонда (паевого инвестиционного фонда)

Полное наименование акционерного инвестиционного фонда (полное название паевого инвестиционного фонда)	Номер лицензии акционерного инвестиционного фонда (регистрационный номер правил доверительного управления паевым инвестиционным фондом)	Полное наименование управляющей компании акционерного инвестиционного фонда (паевого инвестиционного фонда)	Номер лицензии управляющей компании акционерного инвестиционного фонда (паевого инвестиционного фонда)
1	2	3	4
Открытый паевой инвестиционный фонд облигаций "УРАЛСИБ Еврооблигации"	2314	Акционерное общество "Управляющая компания УРАЛСИБ"	21-000-1-00037

Раздел II. Параметры отчета о приросте (об уменьшении) стоимости имущества

Отчетный период	Код валюты, в которой определена стоимость чистых активов
1	2
июнь 2016	RUB

Раздел III. Сведения о приросте (об уменьшении) стоимости имущества, принадлежащего акционерному инвестиционному фонду (составляющего паевой инвестиционный фонд)

Наименование показателя	Код строки	Значение показателя за отчетный период
1	2	3
Прирост (+) (уменьшение (-)) стоимости имущества в результате сделок с имуществом - всего	01	-59042,11
в том числе в результате сделок:		
с ценными бумагами российских эмитентов (за исключением закладных)	01.01	2086,70
с ценными бумагами иностранных эмитентов	01.02	-61128,81
с недвижимым имуществом и правами аренды недвижимого имущества	01.03	0,00
с имущественными правами (за исключением прав аренды недвижимого имущества, прав из кредитных договоров и договоров займа и прав требования к кредитной организации выплатить денежный эквивалент драгоценных металлов)	01.04	0,00
с денежными требованиями по кредитным договорам и договорам займа, том числе удостоверенными закладными	01.05	0,00
с долями в уставных капиталах обществ с ограниченной ответственностью и правами участия в уставных капиталах иностранных коммерческих организаций	01.06	0,00
с проектной документацией	01.07	0,00
с драгоценными металлами и требованиями к кредитной организации выплатить их денежный эквивалент	01.08	0,00

с художественными ценностями	01.09	0,00
с иными ценностями	01.10	0,00
с дебиторской задолженностью	01.11	0,00
Прирост (+) (уменьшение (-)) стоимости имущества в результате изменения оценочной стоимости имущества - всего	02	571905,48
в том числе в результате изменения оценочной стоимости:		
ценных бумаг российских эмитентов (за исключением залладных)	02.01	788782,07
ценных бумаг иностранных эмитентов	02.02	-216876,59
недвижимого имущества и прав аренды недвижимого имущества	02.03	0,00
имущественных прав (за исключением прав аренды недвижимого имущества, прав из кредитных договоров и договоров займа и прав требования к кредитной организации выплатить денежный эквивалент драгоценных металлов)	02.04	0,00
денежных требований по кредитным договорам и договорам займа, в том числе удостоверенными залладными	02.05	0,00
долей в уставных капиталах обществ с ограниченной ответственностью и прав участия в уставных капиталах иностранных коммерческих организаций	02.06	0,00
проектной документации	02.07	0,00
драгоценных металлов и требований к кредитной организации выплатить их денежный эквивалент	02.08	0,00
художественных ценностей	02.09	0,00
ного имущества	02.10	0,00
дебиторской задолженности	02.11	0,00
Прирост (+) (уменьшение (-)) средств в иностранной валюте	03	-447802,70
Доход по имуществу, принадлежащему акционерному инвестиционному фонду (составляющему пассив инвестиционный фонд) - всего	04	280167,68
в том числе:		
процентный доход по банковским счетам (счетам по депозиту)	04.01	5101,77
процентный доход по облигациям	04.02	275065,91
дивиденды по акциям акционерных обществ	04.03	0,00
доходы по инвестиционным паям (акциям) инвестиционных фондов	04.04	0,00
распределение прибыли обществ с ограниченной ответственностью (иностраных коммерческих организаций)	04.05	0,00

доход от сдачи недвижимого имущества в аренду (субаренду)	04.06	0,00
платежи по кредитным договорам (договорам займа), имущественные права по обязательствам из которых составляют имущество фонда	04.07	0,00
иные доходы по имуществу	04.08	0,00
Оплата по договорам, в том числе по договорам аренды, права из которых составляют имущество фонда	05	0,00
Оплата вознаграждений управляющей компании, специализированному депозитарно, лицу, осуществляющему ведение реестра, аудиторской организации, оценщику и бирже - всего	06	138765,13
в том числе:		
управляющей компании	06.01	99117,95
специализированному депозитарно, лицу, осуществляющему ведение реестра, аудиторской организации, оценщику и бирже	06.02	39647,18
Оплата расходов, связанных с управлением акционерным инвестиционным фондом или доверительным управлением паевым инвестиционным фондом	07	605,86
Выплата дивидендов по акциям акционерного инвестиционного фонда (дохода по инвестиционным паем паевого инвестиционного фонда)	08	0,00
Прочие доходы	09	296555,00
Прочие расходы	10	112835,00
Прирост (+) имущества в результате размещения акций акционерного инвестиционного фонда (выдачи инвестиционных паев паевого инвестиционного фонда)	11	11940,31
Уменьшение (-) имущества в результате выкупа или приобретения акций акционерного инвестиционного фонда (погашения инвестиционных паев паевого инвестиционного фонда)	12	-107166,36
Прирост (+) имущества в результате обмена инвестиционных паев других паевых инвестиционных фондов на инвестиционные пай данного паевого инвестиционного фонда	13	4035089,95
Уменьшение (-) имущества в результате обмена инвестиционных паев данного паевого инвестиционного фонда на инвестиционные пай других паевых инвестиционных фондов	14	-7282120,86
Итого: прирост (+) или уменьшение (-) стоимости имущества (строки 01+02+03+04-05-06-07-08+09-10+11+12+13+14)	15	-2952679,60

Раздел IV. Отчет о финансовых вложениях, переданных (полученных) с обязательством обратного выкупа (обратной продажи) по сделкам РЕПО

Наименование ценной бумаги	Код строки	Государственный регистрационный номер	Код ISIN	Стоимость ценных бумаг в составе активов фонда	Стоимость ценных бумаг в составе активов фонда
				оборот по покупке	оборот по продаже
1	2	3	4	5	6
Ценные бумаги российских эмитентов - всего	1			0,00	0,00
в том числе: акции, обращающиеся на организованном рынке ценных бумаг	1.01			0,00	0,00
в том числе: по каждой акции	1.01.1				

акции, не обращающиеся на организованном рынке ценных бумаг	1.02			0,00	0,00
в том числе: по каждой акции	1.02.1				
облигации, обращающиеся на организованном рынке ценных бумаг	1.03			0,00	0,00
в том числе: по каждой облигации	1.03.1				
облигации, не обращающиеся на организованном рынке ценных бумаг	1.04			0,00	0,00
в том числе: по каждой облигации	1.04.1				
инвестиционные паи, обращающиеся на организованном рынке ценных бумаг	1.05			0,00	0,00
в том числе: по каждому инвестиционному паю	1.05.1				
инвестиционные паи, не обращающиеся на организованном рынке ценных бумаг	1.06			0,00	0,00
в том числе: по каждому инвестиционному паю	1.06.1				
векселя	1.07			0,00	0,00
в том числе: по каждому векселю	1.07.1				
ипотечные сертификаты	1.08			0,00	0,00
в том числе: по каждому ипотечному сертификату	1.08.1				
депозитные сертификаты	1.09			0,00	0,00
в том числе: по каждому депозитному сертификату	1.09.1				
закладные	1.10			0,00	0,00
в том числе: по каждой закладной	1.10.1				
иные российские ценные бумаги (коносаменты, складские свидетельства, опционы эмитента и прочие)	1.11			0,00	0,00
в том числе: по каждой ценной бумаге	1.11.1				
Иностранные ценные бумаги, квалифицированные в качестве ценных бумаг	2			0,00	0,00
в том числе: по каждой ценной бумаге	2.1				


Руководитель акционерного инвестиционного фонда
(управляющей компании паевого инвестиционного фонда)

Успенский Андрей Маркович

(инициалы, фамилия)

Уполномоченное лицо специализированного

депозитария акционерного инвестиционного
фонда (паевого инвестиционного фонда)

A handwritten signature in dark ink is located at the top of the stamp area. Below it is a faint, circular stamp, likely an official seal or stamp of the issuer or custodian, though the text within it is illegible.

Волкова Ольга Семеновна
(инициалы, фамилия)

**Отчет о приросте (об уменьшении) стоимости имущества,
принадлежащего акционерному инвестиционному фонду
(составляющего паевой инвестиционный фонд)**

Код формы по ОКУД 0420503
Месячная

Раздел I. Реквизиты акционерного инвестиционного фонда (паевого инвестиционного фонда)

Полное наименование акционерного инвестиционного фонда (полное название паевого инвестиционного фонда)	Номер лицензии акционерного инвестиционного фонда (регистрационный номер правил доверительного управления паевым инвестиционным фондом)	Полное наименование управляющей компании акционерного инвестиционного фонда (паевого инвестиционного фонда)	Номер лицензии управляющей компании акционерного инвестиционного фонда (паевого инвестиционного фонда)
1	2	3	4
Открытый паевой инвестиционный фонд облигаций "УРАЛСИБ Еврооблигации"	2314	Акционерное общество "Управляющая компания УРАЛСИБ"	21-000-1-00037

Раздел II. Параметры отчета о приросте (об уменьшении) стоимости имущества

Отчетный период	Код валюты, в которой определена стоимость чистых активов
1	2
июль 2016	RUB

Раздел III. Сведения о приросте (об уменьшении) стоимости имущества, принадлежащего акционерному инвестиционному фонду (составляющего паевой инвестиционный фонд)

Наименование показателя	Код строки	Значение показателя за отчетный период
1	2	3
Прирост (+) (уменьшение (-)) стоимости имущества в результате сделок с имуществом - всего	01	251.60
в том числе в результате сделок:		
с ценными бумагами российских эмитентов (за исключением закладных)	01.01	251.60
с ценными бумагами иностранных эмитентов	01.02	0.00
с недвижимым имуществом и правами аренды недвижимого имущества	01.03	0.00
с имущественными правами (за исключением прав аренды недвижимого имущества, прав из кредитных договоров и договоров займа и прав требования к кредитной организации выплатить денежный эквивалент драгоценных металлов)	01.04	0.00
с денежными требованиями по кредитным договорам и договорам займа, том числе удостоверенными закладными	01.05	0.00
с долями в уставных капиталах обществ с ограниченной ответственностью и правами участия в уставных капиталах иностранных коммерческих организаций	01.06	0.00
с проектной документацией	01.07	0.00
с драгоценными металлами и требованиями к кредитной организации выплатить их денежный эквивалент	01.08	0.00
с художественными ценностями	01.09	0.00
с иными ценностями	01.10	0.00

с дебиторской задолженностью	01.11	0.00
Прирост (+) (уменьшение (-)) стоимости имущества в результате изменения оценочной стоимости имущества - всего	02	677666.50
в том числе в результате изменения оценочной стоимости:		
ценных бумаг российских эмитентов (за исключением закладных)	02.01	20882.59
ценных бумаг иностранных эмитентов	02.02	656783.91
недвижимого имущества и прав аренды недвижимого имущества	02.03	0.00
имущественных прав (за исключением прав аренды недвижимого имущества, прав из кредитных договоров и договоров займа и прав требования к кредитной организации выплатить денежный эквивалент драгоценных металлов)	02.04	0.00
денежных требований по кредитным договорам и договорам займа, в том числе удостоверенными закладными	02.05	0.00
долей в уставных капиталах обществ с ограниченной ответственностью и прав участия в уставных капиталах иностранных коммерческих организаций	02.06	0.00
проектной документации	02.07	0.00
драгоценных металлов и требований к кредитной организации выплатить их денежный эквивалент	02.08	0.00
художественных ценностей	02.09	0.00
ного имущества	02.10	0.00
дебиторской задолженности	02.11	0.00
Прирост (+) (уменьшение (-)) средств в иностранной валюте	03	626164.11
Доход по имуществу, принадлежащему акционерному инвестиционному фонду (составляющему паевой инвестиционный фонд) - всего	04	248704.43
в том числе:		
процентный доход по банковским счетам (счетам по депозиту)	04.01	3872.48
процентный доход по облигациям	04.02	244831.95
дивиденды по акциям акционерных обществ	04.03	0.00
доходы по инвестиционным паям (акциям) инвестиционных фондов	04.04	0.00
распределение прибыли обществ с ограниченной ответственностью (иностраных коммерческих организаций)	04.05	0.00
доход от сдачи недвижимого имущества в аренду (субаренду)	04.06	0.00
платежи по кредитным договорам (договорам займа), имущественные права по обязательствам из которых составляют имущество фонда	04.07	0.00
ные доходы по имуществу	04.08	0.00
Оплата по договорам, в том числе по договорам аренды, права из которых составляют имущество фонда	05	0.00

Оплата вознаграждений управляющей компании, специализированному депозитарию, лицу, осуществляющему ведение реестра, аудиторской организации, оценщику и бирже - всего	06	135432.45
в том числе:		
управляющей компании	06.01	96737.46
специализированному депозитарию, лицу, осуществляющему ведение реестра, аудиторской организации, оценщику и бирже	06.02	38694.99
Оплата расходов, связанных с управлением акционерным инвестиционным фондом или доверительным управлением паевым инвестиционным фондом	07	794.51
Выплата дивидендов по акциям акционерного инвестиционного фонда (дохода по инвестиционным паем паевого инвестиционного фонда)	08	0.00
Прочие доходы	09	72069.00
Прочие расходы	10	38634.10
Прирост (+) имущества в результате размещения акций акционерного инвестиционного фонда (выдачи инвестиционных паев паевого инвестиционного фонда)	11	2487.62
Уменьшение (-) имущества в результате выкупа или приобретения акций акционерного инвестиционного фонда (погашения инвестиционных паев паевого инвестиционного фонда)	12	-1897177.31
Прирост (+) имущества в результате обмена инвестиционных паев других паевых инвестиционных фондов на инвестиционные паи данного паевого инвестиционного фонда	13	2002.90
Уменьшение (-) имущества в результате обмена инвестиционных паев данного паевого инвестиционного фонда на инвестиционные паи других паевых инвестиционных фондов	14	-158272.48
Итого: прирост (+) или уменьшение (-) стоимости имущества (строки 01+02+03+04-05-06-07-08+09-10+11+12+13+14)	15	-600964.69

Раздел IV. Отчет о финансовых вложениях, переданных (полученных) с обязательством обратного выкупа (обратной продажи) по сделкам РЕПО

Наименование ценной бумаги	Код строки	Государственный регистрационный номер	Код ISIN	Стоимость ценных бумаг в составе активов фонда	Стоимость ценных бумаг в составе активов фонда
				оборот по покупке	оборот по продаже
1	2	3	4	5	6
Ценные бумаги российских эмитентов - всего	1			0.00	0.00
в том числе:					
акции, обращающиеся на организованном рынке ценных бумаг	1.01			0.00	0.00
в том числе: по каждой акции	1.01.1				
акции, не обращающиеся на организованном рынке ценных бумаг	1.02			0.00	0.00
в том числе: по каждой акции	1.02.1				
облигации, обращающиеся на организованном рынке ценных бумаг	1.03			0.00	0.00
в том числе: по каждой облигации	1.03.1				
облигации, не обращающиеся на организованном рынке ценных бумаг	1.04			0.00	0.00
в том числе: по каждой облигации	1.04.1				

инвестиционные паи, обращающиеся на организованном рынке ценных бумаг	1.05			0.00	0.00
в том числе: по каждому инвестиционному паю	1.05.1				
инвестиционные паи, не обращающиеся на организованном рынке ценных бумаг	1.06			0.00	0.00
в том числе: по каждому инвестиционному паю	1.06.1				
векселя	1.07			0.00	0.00
в том числе: по каждому векселю	1.07.1				
ипотечные сертификаты	1.08			0.00	0.00
в том числе: по каждому ипотечному сертификату	1.08.1				
депозитные сертификаты	1.09			0.00	0.00
в том числе: по каждому депозитному сертификату	1.09.1				
закладные	1.10			0.00	0.00
в том числе: по каждой закладной	1.10.1				
иные российские ценные бумаги (коносаменты, складские свидетельства, опционы эмитента и прочие)	1.11			0.00	0.00
в том числе: по каждой ценной бумаге	1.11.1				
Иностранные ценные бумаги, квалифицированные в качестве ценных бумаг	2			0.00	0.00
в том числе: по каждой ценной бумаге	2.1				

Руководитель акционерного инвестиционного фонда
(управляющей компании паевого инвестиционного фонда)

Успенский Андрей Маркович
(инициалы, фамилия)

Уполномоченное лицо специализированного
депозитария акционерного инвестиционного
фонда (паевого инвестиционного фонда)

Козловский Валерий Александрович
(инициалы, фамилия)

**Отчет о приросте (об уменьшении) стоимости имущества,
принадлежащего акционерному инвестиционному фонду
(составляющего паевой инвестиционный фонд)**

Код формы по ОКУД 0420503
Месячная

Раздел I. Реквизиты акционерного инвестиционного фонда (паевого инвестиционного фонда)

Полное наименование акционерного инвестиционного фонда (полное название паевого инвестиционного фонда)	Номер лицензии акционерного инвестиционного фонда (регистрационный номер правил доверительного управления паевым инвестиционным фондом)	Полное наименование управляющей компании акционерного инвестиционного фонда (паевого инвестиционного фонда)	Номер лицензии управляющей компании акционерного инвестиционного фонда (паевого инвестиционного фонда)
1	2	3	4
Открытый паевой инвестиционный фонд облигаций "УРАЛСИБ Еврооблигации"	2314	Акционерное общество "Управляющая компания УРАЛСИБ"	21-000-1-00037

Раздел II. Параметры отчета о приросте (об уменьшении) стоимости имущества

Отчетный период	Код валюты, в которой определена стоимость чистых активов
1	2
август 2016	RUB

Раздел III. Сведения о приросте (об уменьшении) стоимости имущества, принадлежащего акционерному инвестиционному фонду (составляющего паевой инвестиционный фонд)

Наименование показателя	Код строки	Значение показателя за отчетный период
1	2	3
Прирост (+) (уменьшение (-)) стоимости имущества в результате сделок с имуществом - всего	01	14655,90
в том числе в результате сделок:		
с ценными бумагами российских эмитентов (за исключением закладных)	01.01	14655,90
с ценными бумагами иностранных эмитентов	01.02	0,00
с недвижимым имуществом и правами аренды недвижимого имущества	01.03	0,00
с имущественными правами (за исключением прав аренды недвижимого имущества, прав из кредитных договоров и договоров займа и прав требования к кредитной организации выплатить денежный эквивалент драгоценных металлов)	01.04	0,00
с денежными требованиями по кредитным договорам и договорам займа, том числе удостоверенными закладными	01.05	0,00
с долями в уставных капиталах обществ с ограниченной ответственностью и правами участия в уставных капиталах иностранных коммерческих организаций	01.06	0,00
с проектной документацией	01.07	0,00
с драгоценными металлами и требованиями к кредитной организации выплатить их денежный эквивалент	01.08	0,00

с художественными ценностями	01.09	0,00
с иными ценностями	01.10	0,00
с дебиторской задолженностью	01.11	0,00
Прирост (+) (уменьшение (-)) стоимости имущества в результате изменения оценочной стоимости имущества - всего	02	369660,74
в том числе в результате изменения оценочной стоимости:		
ценных бумаг российских эмитентов (за исключением закладных)	02.01	293367,09
ценных бумаг иностранных эмитентов	02.02	76293,65
недвижимого имущества и прав аренды недвижимого имущества	02.03	0,00
имущественных прав (за исключением прав аренды недвижимого имущества, прав из кредитных договоров и договоров займа и прав требования к кредитной организации выплатить денежный эквивалент драгоценных металлов)	02.04	0,00
денежных требований по кредитным договорам и договорам займа, в том числе удостоверенными закладными	02.05	0,00
долей в уставных капиталах обществ с ограниченной ответственностью и прав участия в уставных капиталах иностранных коммерческих организаций	02.06	0,00
проектной документации	02.07	0,00
драгоценных металлов и требований к кредитной организации выплатить их денежный эквивалент	02.08	0,00
художественных ценностей	02.09	0,00
иного имущества	02.10	0,00
дебиторской задолженности	02.11	0,00
Прирост (+) (уменьшение (-)) средств в иностранной валюте	03	-428701,27
Доход по имуществу, принадлежащему акционерному инвестиционному фонду (составляющему паевой инвестиционный фонд) - всего	04	227168,79
в том числе:		
процентный доход по банковским счетам (счетам по депозиту)	04.01	526,34
процентный доход по облигациям	04.02	226642,45
дивиденды по акциям акционерных обществ	04.03	0,00
доходы по инвестиционным паям (акциям) инвестиционных фондов	04.04	0,00
распределение прибыли обществ с ограниченной ответственностью (иностраных коммерческих организаций)	04.05	0,00

доход от сдачи недвижимого имущества в аренду (субаренду)	04.06	0,00
платежи по кредитным договорам (договорам займа), имущественные права по обязательствам из которых составляют имущество фонда	04.07	0,00
иные доходы по имуществу	04.08	0,00
Оплата по договорам, в том числе по договорам аренды, права из которых составляют имущество фонда	05	0,00
Оплата вознаграждений управляющей компании, специализированному депозитарию, лицу, осуществляющему ведение реестра, аудиторской организации, оценщику и бирже - всего	06	143240,28
в том числе:		
управляющей компании	06.01	102314,49
специализированному депозитарию, лицу, осуществляющему ведение реестра, аудиторской организации, оценщику и бирже	06.02	40925,79
Оплата расходов, связанных с управлением акционерным инвестиционным фондом или доверительным управлением паевым инвестиционным фондом	07	2270,26
Выплата дивидендов по акциям акционерного инвестиционного фонда (дохода по инвестиционным паям паевого инвестиционного фонда)	08	0,00
Прочие доходы	09	3048,00
Прочие расходы	10	1120,90
Прирост (+) имущества в результате размещения акций акционерного инвестиционного фонда (выдачи инвестиционных паев паевого инвестиционного фонда)	11	2985,04
Уменьшение (-) имущества в результате выкупа или приобретения акций акционерного инвестиционного фонда (погашения инвестиционных паев паевого инвестиционного фонда)	12	-1648087,19
Прирост (+) имущества в результате обмена инвестиционных паев других паевых инвестиционных фондов на инвестиционные паи данного паевого инвестиционного фонда	13	0,00
Уменьшение (-) имущества в результате обмена инвестиционных паев данного паевого инвестиционного фонда на инвестиционные паи других паевых инвестиционных фондов	14	-14128427,02
Итого: прирост (+) или уменьшение (-) стоимости имущества (строки 01+02+03+04-05-06-07-08+09-10+11+12+13+14)	15	-15734328,45

Раздел IV. Отчет о финансовых вложениях, переданных (полученных) с обязательством обратного выкупа (обратной продажи) по сделкам РЕПО

Наименование ценной бумаги	Код строки	Государственный регистрационный номер	Код ISIN	Стоимость ценных бумаг в составе активов фонда	Стоимость ценных бумаг в составе активов фонда
				оборот по покупке	оборот по продаже
1	2	3	4	5	6

Ценные бумаги российских эмитентов - всего	1			0,00	0,00
в том числе: акции, обращающиеся на организованном рынке ценных бумаг	1.01			0,00	0,00
в том числе: по каждой акции	1.01.1				
акции, не обращающиеся на организованном рынке ценных бумаг	1.02			0,00	0,00
в том числе: по каждой акции	1.02.1				
облигации, обращающиеся на организованном рынке ценных бумаг	1.03			0,00	0,00
в том числе: по каждой облигации	1.03.1				
облигации, не обращающиеся на организованном рынке ценных бумаг	1.04			0,00	0,00
в том числе: по каждой облигации	1.04.1				
инвестиционные паи, обращающиеся на организованном рынке ценных бумаг	1.05			0,00	0,00
в том числе: по каждому инвестиционному паю	1.05.1				
инвестиционные паи, не обращающиеся на организованном рынке ценных бумаг	1.06			0,00	0,00
в том числе: по каждому инвестиционному паю	1.06.1				
векселя	1.07			0,00	0,00
в том числе: по каждому векселю	1.07.1				
ипотечные сертификаты	1.08			0,00	0,00
в том числе: по каждому ипотечному сертификату	1.08.1				
депозитные сертификаты	1.09			0,00	0,00
в том числе: по каждому депозитному сертификату	1.09.1				
закладные	1.10			0,00	0,00
в том числе: по каждой закладной	1.10.1				
иные российские ценные бумаги (коносаменты, складские свидетельства, опционы эмитента и прочие)	1.11			0,00	0,00
в том числе: по каждой ценной бумаге	1.11.1				
Иностранные ценные бумаги, квалифицированные в качестве ценных бумаг	2			0,00	0,00
в том числе: по каждой ценной бумаге	2.1				

Руководитель акционерного инвестиционного фонда
(управляющей компании паевого инвестиционного фонда)

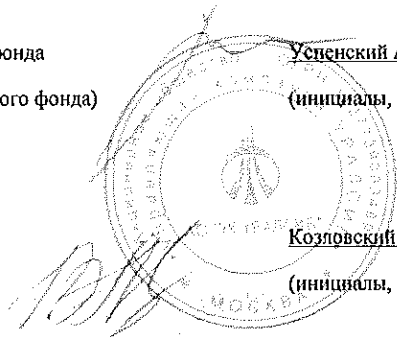
Успенский Андрей Маркович

(инициалы, фамилия)

Уполномоченное лицо специализированного
депозитария акционерного инвестиционного
фонда (паевого инвестиционного фонда)

Козловский Валерий Александрович

(инициалы, фамилия)



**Отчет о приросте (об уменьшении) стоимости имущества,
принадлежащего акционерному инвестиционному фонду
(составляющего паевой инвестиционный фонд)**

Код формы по ОКУД 0420503
Месячная

Раздел I. Реквизиты акционерного инвестиционного фонда (паевого инвестиционного фонда)

Полное наименование акционерного инвестиционного фонда (полное название паевого инвестиционного фонда)	Номер лицензии акционерного инвестиционного фонда (регистрационный номер правил доверительного управления паевым инвестиционным фондом)	Полное наименование управляющей компании акционерного инвестиционного фонда (паевого инвестиционного фонда)	Номер лицензии управляющей компании акционерного инвестиционного фонда (паевого инвестиционного фонда)
1	2	3	4
Открытый паевой инвестиционный фонд облигаций "УРАЛСИБ Еврооблигации"	2314	Акционерное общество "Управляющая компания УРАЛСИБ"	21-000-1-00037

Раздел II. Параметры отчета о приросте (об уменьшении) стоимости имущества

Отчетный период	Код валюты, в которой определена стоимость чистых активов
1	2
сентябрь 2016	RUB

Раздел III. Сведения о приросте (об уменьшении) стоимости имущества, принадлежащего акционерному инвестиционному фонду (составляющего паевой инвестиционный фонд)

Наименование показателя	Код строки	Значение показателя за отчетный период
1	2	3
Прирост (+) (уменьшение (-)) стоимости имущества в результате сделок с имуществом - всего	01	115128.00
в том числе в результате сделок:		
с ценными бумагами российских эмитентов (за исключением закладных)	01.01	135.00
с ценными бумагами иностранных эмитентов	01.02	114993.00
с недвижимым имуществом и правами аренды недвижимого имущества	01.03	0.00
с имущественными правами (за исключением прав аренды недвижимого имущества, прав из кредитных договоров и договоров займа и прав требования к кредитной организации выплатить денежный эквивалент драгоценных металлов)	01.04	0.00
с денежными требованиями по кредитным договорам и договорам займа, том числе удостоверенными закладными	01.05	0.00
с долями в уставных капиталах обществ с ограниченной ответственностью и правами участия в уставных капиталах иностранных коммерческих организаций	01.06	0.00
с проектной документацией	01.07	0.00
с драгоценными металлами и требованиями к кредитной организации выплатить их денежный эквивалент	01.08	0.00
с художественными ценностями	01.09	0.00
с иными ценностями	01.10	0.00

с дебиторской задолженностью	01.11	0.00
Прирост (+) (уменьшение (-)) стоимости имущества в результате изменения оценочной стоимости имущества - всего	02	-932511.98
в том числе в результате изменения оценочной стоимости:		
ценных бумаг российских эмитентов (за исключением залладных)	02.01	-235537.36
ценных бумаг иностранных эмитентов	02.02	-696974.62
недвижимого имущества и прав аренды недвижимого имущества	02.03	0.00
имущественных прав (за исключением прав аренды недвижимого имущества, прав из кредитных договоров и договоров займа и прав требования к кредитной организации выплатить денежный эквивалент драгоценных металлов)	02.04	0.00
денежных требований по кредитным договорам и договорам займа, в том числе удостоверенными залладными	02.05	0.00
долей в уставных капиталах обществ с ограниченной ответственностью и прав участия в уставных капиталах иностранных коммерческих организаций	02.06	0.00
проектной документации	02.07	0.00
драгоценных металлов и требований к кредитной организации выплатить их денежный эквивалент	02.08	0.00
художественных ценностей	02.09	0.00
ного имущества	02.10	0.00
дебиторской задолженности	02.11	0.00
Прирост (+) (уменьшение (-)) средств в иностранной валюте	03	-463519.95
Доход по имуществу, принадлежащему акционерному инвестиционному фонду (составляющему паевой инвестиционный фонд) - всего	04	205179.85
в том числе:		
процентный доход по банковским счетам (счетам по депозиту)	04.01	70.66
процентный доход по облигациям	04.02	205109.19
дивиденды по акциям акционерных обществ	04.03	0.00
доходы по инвестиционным паям (акциям) инвестиционных фондов	04.04	0.00
распределение прибыли обществ с ограниченной ответственностью (иностраных коммерческих организаций)	04.05	0.00
доход от сдачи недвижимого имущества в аренду (субаренду)	04.06	0.00
платежи по кредитным договорам (договорам займа), имущественные права по обязательствам из которых составляют имущество фонда	04.07	0.00
иные доходы по имуществу	04.08	0.00
Оплата по договорам, в том числе по договорам аренды, права из которых составляют имущество фонда	05	0.00

Оплата вознаграждений управляющей компании, специализированному депозитарию, лицу, осуществляющему ведение реестра, аудиторской организации, оценщику и бирже - всего	06	112173.88
в том числе:		
управляющей компании	06.01	80124.20
специализированному депозитарию, лицу, осуществляющему ведение реестра, аудиторской организации, оценщику и бирже	06.02	32049.68
Оплата расходов, связанных с управлением акционерным инвестиционным фондом или доверительным управлением паевым инвестиционным фондом	07	12763.26
Выплата дивидендов по акциям акционерного инвестиционного фонда (дохода по инвестиционным паям паевого инвестиционного фонда)	08	0.00
Прочие доходы	09	0.00
Прочие расходы	10	0.00
Прирост (+) имущества в результате размещения акций акционерного инвестиционного фонда (выдачи инвестиционных паев паевого инвестиционного фонда)	11	31343.37
Уменьшение (-) имущества в результате выкупа или приобретения акций акционерного инвестиционного фонда (погашения инвестиционных паев паевого инвестиционного фонда)	12	-763596.80
Прирост (+) имущества в результате обмена инвестиционных паев других паевых инвестиционных фондов на инвестиционные паи данного паевого инвестиционного фонда	13	0.00
Уменьшение (-) имущества в результате обмена инвестиционных паев данного паевого инвестиционного фонда на инвестиционные паи других паевых инвестиционных фондов	14	0.00
Итого: прирост (+) или уменьшение (-) стоимости имущества (строки 01+02+03+04-05-06-07-08+09-10+11+12+13+14)	15	-1932914.65

Раздел IV. Отчет о финансовых вложениях, переданных (полученных) с обязательством обратного выкупа (обратной продажи) по сделкам РЕПО

Наименование ценной бумаги	Код строки	Государственный регистрационный номер	Код ISIN	Стоимость ценных бумаг в составе активов фонда	Стоимость ценных бумаг в составе активов фонда
				оборот по покупке	оборот по продаже
1	2	3	4	5	6
Ценные бумаги российских эмитентов - всего	1			0.00	0.00
в том числе:					
акции, обращающиеся на организованном рынке ценных бумаг	1.01			0.00	0.00
в том числе: по каждой акции	1.01.1				
акции, не обращающиеся на организованном рынке ценных бумаг	1.02			0.00	0.00
в том числе: по каждой акции	1.02.1				
облигации, обращающиеся на организованном рынке ценных бумаг	1.03			0.00	0.00
в том числе: по каждой облигации	1.03.1				

облигации, не обращающиеся на организованном рынке ценных бумаг	1.04			0.00	0.00
в том числе: по каждой облигации	1.04.1				
инвестиционные паи, обращающиеся на организованном рынке ценных бумаг	1.05			0.00	0.00
в том числе: по каждому инвестиционному паю	1.05.1				
инвестиционные паи, не обращающиеся на организованном рынке ценных бумаг	1.06			0.00	0.00
в том числе: по каждому инвестиционному паю	1.06.1				
векселя	1.07			0.00	0.00
в том числе: по каждому векселю	1.07.1				
ипотечные сертификаты	1.08			0.00	0.00
в том числе: по каждому ипотечному сертификату	1.08.1				
депозитные сертификаты	1.09			0.00	0.00
в том числе: по каждому депозитному сертификату	1.09.1				
закладные	1.10			0.00	0.00
в том числе: по каждой закладной	1.10.1				
иные российские ценные бумаги (хоносаменты, складские свидетельства, опционы эмитента и прочие)	1.11			0.00	0.00
в том числе: по каждой ценной бумаге	1.11.1				
Иностранные ценные бумаги, квалифицированные в качестве ценных бумаг	2			0.00	0.00
в том числе: по каждой ценной бумаге	2.1				

Руководитель акционерного инвестиционного фонда
(управляющей компании паевого инвестиционного фонда)

Успенский Андрей Маркович
(инициалы, фамилия)

Уполномоченное лицо специализированного
депозитария акционерного инвестиционного
фонда (паевого инвестиционного фонда)

Козловский Валерий Александрович
(инициалы, фамилия)

**Отчет о приросте (об уменьшении) стоимости имущества,
принадлежащего акционерному инвестиционному фонду
(составляющего паевой инвестиционный фонд)**

Код формы по ОКУД 0420503
Месячная

Раздел I. Реквизиты акционерного инвестиционного фонда (паевого инвестиционного фонда)

Полное наименование акционерного инвестиционного фонда (полное название паевого инвестиционного фонда)	Номер лицензии акционерного инвестиционного фонда (регистрационный номер правил доверительного управления паевым инвестиционным фондом)	Полное наименование управляющей компании акционерного инвестиционного фонда (паевого инвестиционного фонда)	Номер лицензии управляющей компании акционерного инвестиционного фонда (паевого инвестиционного фонда)
1	2	3	4
Открытый паевой инвестиционный фонд облигаций "УРАЛСИБ Еврооблигации"	2314	Акционерное общество "Управляющая компания УРАЛСИБ"	21-000-1-00037

Раздел II. Параметры отчета о приросте (об уменьшении) стоимости имущества

Отчетный период	Код валюты, в которой определена стоимость чистых активов
1	2
октябрь 2016	RUB

Раздел III. Сведения о приросте (об уменьшении) стоимости имущества, принадлежащего акционерному инвестиционному фонду (составляющего паевой инвестиционный фонд)

Наименование показателя	Код строки	Значение показателя за отчетный период
1	2	3
Прирост (+) (уменьшение (-)) стоимости имущества в результате сделок с имуществом - всего	01	72150,00
в том числе в результате сделок:		
с ценными бумагами российских эмитентов (за исключением закладных)	01.01	150,00
с ценными бумагами иностранных эмитентов	01.02	72000,00
с недвижимым имуществом и правами аренды недвижимого имущества	01.03	0,00
с имущественными правами (за исключением прав аренды недвижимого имущества, прав из кредитных договоров и договоров займа и прав требования к кредитной организации выплатить денежный эквивалент драгоценных металлов)	01.04	0,00
с денежными требованиями по кредитным договорам и договорам займа, том числе удостоверенными закладными	01.05	0,00
с долями в уставных капиталах обществ с ограниченной ответственностью и правами участия в уставных капиталах иностранных коммерческих организаций	01.06	0,00
с проектной документацией	01.07	0,00
с драгоценными металлами и требованиями к кредитной организации выплатить их денежный эквивалент	01.08	0,00

с художественными ценностями	01.09	0,00
с иными ценностями	01.10	0,00
с дебиторской задолженностью	01.11	0,00
Прирост (+) (уменьшение (-)) стоимости имущества в результате изменения оценочной стоимости имущества - всего	02	-1193551,02
в том числе в результате изменения оценочной стоимости:		
ценных бумаг российских эмитентов (за исключением закладных)	02.01	-745007,40
ценных бумаг иностранных эмитентов	02.02	-448543,62
недвижимого имущества и прав аренды недвижимого имущества	02.03	0,00
имущественных прав (за исключением прав аренды недвижимого имущества, прав из кредитных договоров и договоров займа и прав требования к кредитной организации выплатить денежный эквивалент драгоценных металлов)	02.04	0,00
денежных требований по кредитным договорам и договорам займа, в том числе удостоверенными закладными	02.05	0,00
долей в уставных капиталах обществ с ограниченной ответственностью и прав участия в уставных капиталах иностранных коммерческих организаций	02.06	0,00
проектной документации	02.07	0,00
драгоценных металлов и требований к кредитной организации выплатить их денежный эквивалент	02.08	0,00
художественных ценностей	02.09	0,00
иного имущества	02.10	0,00
дебиторской задолженности	02.11	0,00
Прирост (+) (уменьшение (-)) средств в иностранной валюте	03	-79195,20
Доход по имуществу, принадлежащему акционерному инвестиционному фонду (составляющему паевой инвестиционный фонд) - всего	04	202540,59
в том числе:		
процентный доход по банковским счетам (счетам по депозиту)	04.01	640,11
процентный доход по облигациям	04.02	201900,48
дивиденды по акциям акционерных обществ	04.03	0,00
доходы по инвестиционным паям (акциям) инвестиционных фондов	04.04	0,00
распределение прибыли обществ с ограниченной ответственностью (иностраных коммерческих организаций)	04.05	0,00

доход от сдачи недвижимого имущества в аренду (субаренду)	04.06	0,00
платежи по кредитным договорам (договорам займа), имущественные права по обязательствам из которых составляют имущество фонда	04.07	0,00
иные доходы по имуществу	04.08	0,00
Оплата по договорам, в том числе по договорам аренды, права из которых составляют имущество фонда	05	0,00
Оплата вознаграждений управляющей компании, специализированному депозитарию, лицу, осуществляющему ведение реестра, аудиторской организации, оценщику и бирже - всего	06	120788,40
в том числе:		
управляющей компании	06.01	91390,02
специализированному депозитарию, лицу, осуществляющему ведение реестра, аудиторской организации, оценщику и бирже	06.02	29398,38
Оплата расходов, связанных с управлением акционерным инвестиционным фондом или доверительным управлением паевым инвестиционным фондом	07	-719,27
Выплата дивидендов по акциям акционерного инвестиционного фонда (дохода по инвестиционным паям паевого инвестиционного фонда)	08	0,00
Прочие доходы	09	0,00
Прочие расходы	10	0,00
Прирост (+) имущества в результате размещения акций акционерного инвестиционного фонда (выдачи инвестиционных паев паевого инвестиционного фонда)	11	198010,08
Уменьшение (-) имущества в результате выкупа или приобретения акций акционерного инвестиционного фонда (погашения инвестиционных паев паевого инвестиционного фонда)	12	-165971,40
Прирост (+) имущества в результате обмена инвестиционных паев других паевых инвестиционных фондов на инвестиционные пай данного паевого инвестиционного фонда	13	0,00
Уменьшение (-) имущества в результате обмена инвестиционных паев данного паевого инвестиционного фонда на инвестиционные пай других паевых инвестиционных фондов	14	-181460,76
Итого: прирост (+) или уменьшение (-) стоимости имущества (строки 01+02+03+04-05-06-07-08+09-10+11+12+13+14)	15	-1267546,84

Раздел IV. Отчет о финансовых вложениях, переданных (полученных) с обязательством обратного выкупа (обратной продажи) по сделкам РЕПО

Наименование ценной бумаги	Код строки	Государственный регистрационный номер	Код ISIN	Стоимость ценных бумаг в составе активов фонда	Стоимость ценных бумаг в составе активов фонда
				оборот по покупке	оборот по продаже
1	2	3	4	5	6

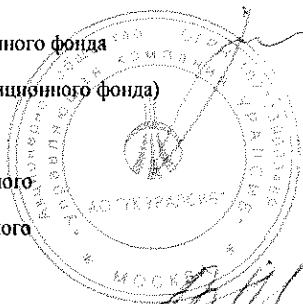
Ценные бумаги российских эмитентов - всего	1			0,00	0,00
в том числе: акции, обращающиеся на организованном рынке ценных бумаг	1.01			0,00	0,00
в том числе: по каждой акции	1.01.1				
акции, не обращающиеся на организованном рынке ценных бумаг	1.02			0,00	0,00
в том числе: по каждой акции	1.02.1				
облигации, обращающиеся на организованном рынке ценных бумаг	1.03			0,00	0,00
в том числе: по каждой облигации	1.03.1				
облигации, не обращающиеся на организованном рынке ценных бумаг	1.04			0,00	0,00
в том числе: по каждой облигации	1.04.1				
инвестиционные паи, обращающиеся на организованном рынке ценных бумаг	1.05			0,00	0,00
в том числе: по каждому инвестиционному паю	1.05.1				
инвестиционные паи, не обращающиеся на организованном рынке ценных бумаг	1.06			0,00	0,00
в том числе: по каждому инвестиционному паю	1.06.1				
векселя	1.07			0,00	0,00
в том числе: по каждому векселю	1.07.1				
ипотечные сертификаты	1.08			0,00	0,00
в том числе: по каждому ипотечному сертификату	1.08.1				
депозитные сертификаты	1.09			0,00	0,00
в том числе: по каждому депозитному сертификату	1.09.1				
закладные	1.10			0,00	0,00
в том числе: по каждой закладной	1.10.1				
иные российские ценные бумаги (коносаменты, складские свидетельства, опционы эмитента и прочие)	1.11			0,00	0,00
в том числе: по каждой ценной бумаге	1.11.1				
Иностранные ценные бумаги, квалифицированные в качестве ценных бумаг	2			0,00	0,00
в том числе: по каждой ценной бумаге	2.1				

Руководитель акционерного инвестиционного фонда
(управляющей компании паевого инвестиционного фонда)

Успенский Андрей Маркович
(инициалы, фамилия)

Уполномоченное лицо специализированного
депозитария акционерного инвестиционного
фонда (паевого инвестиционного фонда)

Козловский Валерий Александрович
(инициалы, фамилия)



**Отчет о приросте (об уменьшении) стоимости имущества,
принадлежащего акционерному инвестиционному фонду
(составляющего паевой инвестиционный фонд)**

Код формы по ОКУД 0420503
Месячная

Раздел I. Реквизиты акционерного инвестиционного фонда (паевого инвестиционного фонда)

Полное наименование акционерного инвестиционного фонда (полное название паевого инвестиционного фонда)	Номер лицензии акционерного инвестиционного фонда (регистрационный номер правил доверительного управления паевым инвестиционным фондом)	Полное наименование управляющей компании акционерного инвестиционного фонда (паевого инвестиционного фонда)	Номер лицензии управляющей компании акционерного инвестиционного фонда (паевого инвестиционного фонда)
1	2	3	4
Открытый паевой инвестиционный фонд облигаций "УРАЛСИБ Еврооблигации"	2314	Акционерное общество "Управляющая компания УРАЛСИБ"	21-000-1-00037

Раздел II. Параметры отчета о приросте (об уменьшении) стоимости имущества

Отчетный период	Код валюты, в которой определена стоимость чистых активов
1	2
ноябрь 2016	RUB

Раздел III. Сведения о приросте (об уменьшении) стоимости имущества, принадлежащего акционерному инвестиционному фонду (составляющего паевой инвестиционный фонд)

Наименование показателя	Код строки	Значение показателя за отчетный период
1	2	3
Прирост (+) (уменьшение (-)) стоимости имущества в результате сделок с имуществом - всего	01	484.90
в том числе в результате сделок:		
с ценными бумагами российских эмитентов (за исключением закладных)	01.01	484.90
с ценными бумагами иностранных эмитентов	01.02	0.00
с недвижимым имуществом и правами аренды недвижимого имущества	01.03	0.00
с имущественными правами (за исключением прав аренды недвижимого имущества, прав из кредитных договоров и договоров займа и прав требования к кредитной организации выплатить денежный эквивалент драгоценных металлов)	01.04	0.00
с денежными требованиями по кредитным договорам и договорам займа, том числе удостоверенными закладными	01.05	0.00
с долями в уставных капиталах обществ с ограниченной ответственностью и правами участия в уставных капиталах иностранных коммерческих организаций	01.06	0.00
с проектной документацией	01.07	0.00
с драгоценными металлами и требованиями к кредитной организации выплатить их денежный эквивалент	01.08	0.00
с художественными ценностями	01.09	0.00
с иными ценностями	01.10	0.00

с дебиторской задолженностью	01.11	0.00
Прирост (+) (уменьшение (-)) стоимости имущества в результате изменения оценочной стоимости имущества - всего	02	-204448.80
в том числе в результате изменения оценочной стоимости:		
ценных бумаг российских эмитентов (за исключением закладных)	02.01	-266310.29
ценных бумаг иностранных эмитентов	02.02	61861.49
недвижимого имущества и прав аренды недвижимого имущества	02.03	0.00
имущественных прав (за исключением прав аренды недвижимого имущества, прав из кредитных договоров и договоров займа и прав требования к кредитной организации выплатить денежный эквивалент драгоценных металлов)	02.04	0.00
денежных требований по кредитным договорам и договорам займа, в том числе удостоверенными закладными	02.05	0.00
долей в уставных капиталах обществ с ограниченной ответственностью и прав участия в уставных капиталах иностранных коммерческих организаций	02.06	0.00
проектной документации	02.07	0.00
драгоценных металлов и требований к кредитной организации выплатить их денежный эквивалент	02.08	0.00
художественных ценностей	02.09	0.00
ного имущества	02.10	0.00
дебиторской задолженности	02.11	0.00
Прирост (+) (уменьшение (-)) средств в иностранной валюте	03	633895.76
Доход по имуществу, принадлежащему акционерному инвестиционному фонду (составляющему паевой инвестиционный фонд) - всего	04	227118.05
в том числе:		
процентный доход по банковским счетам (счетам по депозиту)	04.01	268.84
процентный доход по облигациям	04.02	226849.21
дивиденды по акциям акционерных обществ	04.03	0.00
доходы по инвестиционным паям (акциям) инвестиционных фондов	04.04	0.00
распределение прибыли обществ с ограниченной ответственностью (иностранных коммерческих организаций)	04.05	0.00
доход от сдачи недвижимого имущества в аренду (субаренду)	04.06	0.00
платежи по кредитным договорам (договорам займа), имущественные права по обязательствам из которых составляют имущество фонда	04.07	0.00
ные доходы по имуществу	04.08	0.00
Оплата по договорам, в том числе по договорам аренды, права из которых составляют имущество фонда	05	0.00

Оплата вознаграждений управляющей компании, специализированному депозитарно, лицу, осуществляющему ведение реестра, аудиторской организации, оценщику и бирже - всего	06	136923.46
в том числе:		
упраляющей компании	06.01	107582.72
специализированному депозитарно, лицу, осуществляющему ведение реестра, аудиторской организации, оценщику и бирже	06.02	29340.74
Оплата расходов, связанных с управлением акционерным инвестиционным фондом или доверительным управлением паевым инвестиционным фондом	07	5849.77
Выплата дивидендов по акциям акционерного инвестиционного фонда (дохода по инвестиционным паям паевого инвестиционного фонда)	08	0.00
Прочие доходы	09	0.00
Прочие расходы	10	0.00
Прирост (+) имущества в результате размещения акций акционерного инвестиционного фонда (выдачи инвестиционных паев паевого инвестиционного фонда)	11	2985.13
Уменьшение (-) имущества в результате выкупа или приобретения акций акционерного инвестиционного фонда (погашения инвестиционных паев паевого инвестиционного фонда)	12	-76876.15
Прирост (+) имущества в результате обмена инвестиционных паев других паевых инвестиционных фондов на инвестиционные пая данного паевого инвестиционного фонда	13	0.00
Уменьшение (-) имущества в результате обмена инвестиционных паев данного паевого инвестиционного фонда на инвестиционные пая других паевых инвестиционных фондов	14	-626536.26
Итого: прирост (+) или уменьшение (-) стоимости имущества (строки 01+02+03+04-05-06-07-08+09-10+11+12+13+14)	15	-186150.60

Раздел IV. Отчет о финансовых вложениях, переданных (полученных) с обязательством обратного выкупа (обратной продажи) по сделкам РЕПО

Наименование ценной бумаги	Код строки	Государственный регистрационный номер	Код ISIN	Стоимость ценных бумаг в составе активов фонда оборот по покупке	Стоимость ценных бумаг в составе активов фонда оборот по продаже
1	2	3	4	5	6
Ценные бумаги российских эмитентов - всего	1			0.00	0.00
в том числе:					
акции, обращающиеся на организованном рынке ценных бумаг	1.01			0.00	0.00
в том числе: по каждой акции	1.01.1				
акции, не обращающиеся на организованном рынке ценных бумаг	1.02			0.00	0.00
в том числе: по каждой акции	1.02.1				
облигаций, обращающиеся на организованном рынке ценных бумаг	1.03			0.00	0.00
в том числе: по каждой облигации	1.03.1				

облигации, не обращающиеся на организованном рынке ценных бумаг	1.04			0.00	0.00
в том числе: по каждой облигации	1.04.1				
инвестиционные паи, обращающиеся на организованном рынке ценных бумаг	1.05			0.00	0.00
в том числе: по каждому инвестиционному паю	1.05.1				
инвестиционные паи, не обращающиеся на организованном рынке ценных бумаг	1.06			0.00	0.00
в том числе: по каждому инвестиционному паю	1.06.1				
векселя	1.07			0.00	0.00
в том числе: по каждому векселю	1.07.1				
ипотечные сертификаты	1.08			0.00	0.00
в том числе: по каждому ипотечному сертификату	1.08.1				
депозитные сертификаты	1.09			0.00	0.00
в том числе: по каждому депозитному сертификату	1.09.1				
закладные	1.10			0.00	0.00
в том числе: по каждой закладной	1.10.1				
иные российские ценные бумаги (коносаменты, складские свидетельства, опционы эмитента и прочие)	1.11			0.00	0.00
в том числе: по каждой ценной бумаге	1.11.1				
Иностранные ценные бумаги, квалифицированные в качестве ценных бумаг	2			0.00	0.00
в том числе: по каждой ценной бумаге	2.1				

Руководитель акционерного инвестиционного фонда
(управляющей компании паевого инвестиционного фонда)

Успенский Андрей Маркович
(инициалы, фамилия)

Уполномоченное лицо специализированного
депозитария акционерного инвестиционного
фонда (паевого инвестиционного фонда)

Козловский Валерий Александрович
(инициалы, фамилия)

**Отчет о приросте (об уменьшении) стоимости имущества,
принадлежащего акционерному инвестиционному фонду
(составляющего паевой инвестиционный фонд)**

Код формы по ОКУД 0420503
Месячная

Раздел I. Реквизиты акционерного инвестиционного фонда (паевого инвестиционного фонда)

Полное наименование акционерного инвестиционного фонда (полное название паевого инвестиционного фонда)	Номер лицензии акционерного инвестиционного фонда (регистрационный номер правил доверительного управления паевым инвестиционным фондом)	Полное наименование управляющей компании акционерного инвестиционного фонда (паевого инвестиционного фонда)	Номер лицензии управляющей компании акционерного инвестиционного фонда (паевого инвестиционного фонда)
1	2	3	4
Открытый паевой инвестиционный фонд облигаций "УРАЛСИБ Еврооблигации"	2314	Акционерное общество "Управляющая компания УРАЛСИБ"	21-000-1-00037

Раздел II. Параметры отчета о приросте (об уменьшении) стоимости имущества

Отчетный период	Код валюты, в которой определена стоимость чистых активов
1	2
декабрь 2016	RUB

Раздел III. Сведения о приросте (об уменьшении) стоимости имущества, принадлежащего акционерному инвестиционному фонду (составляющего паевой инвестиционный фонд)

Наименование показателя	Код строки	Значение показателя за отчетный период
1	2	3
Прирост (+) (уменьшение (-)) стоимости имущества в результате сделок с имуществом - всего	01	0,00
в том числе в результате сделок:		
с ценными бумагами российских эмитентов (за исключением закладных)	01.01	0,00
с ценными бумагами иностранных эмитентов	01.02	0,00
с недвижимым имуществом и правами аренды недвижимого имущества	01.03	0,00
с имущественными правами (за исключением прав аренды недвижимого имущества, прав из кредитных договоров и договоров займа и прав требования к кредитной организации выплатить денежный эквивалент драгоценных металлов)	01.04	0,00
с денежными требованиями по кредитным договорам и договорам займа, том числе удостоверенными закладными	01.05	0,00
с долями в уставных капиталах обществ с ограниченной ответственностью и правами участия в уставных капиталах иностранных коммерческих организаций	01.06	0,00
с проектной документацией	01.07	0,00
с драгоценными металлами и требованиями к кредитной организации выплатить их денежный эквивалент	01.08	0,00

с художественными ценностями	01.09	0,00
с иными ценностями	01.10	0,00
с дебиторской задолженностью	01.11	0,00
Прирост (+) (уменьшение (-)) стоимости имущества в результате изменения оценочной стоимости имущества - всего	02	-1463217,11
в том числе в результате изменения оценочной стоимости:		
ценных бумаг российских эмитентов (за исключением закладных)	02.01	-748160,01
ценных бумаг иностранных эмитентов	02.02	-715057,10
недвижимого имущества и прав аренды недвижимого имущества	02.03	0,00
имущественных прав (за исключением прав аренды недвижимого имущества, прав из кредитных договоров и договоров займа и прав требования к кредитной организации выплатить денежный эквивалент драгоценных металлов)	02.04	0,00
денежных требований по кредитным договорам и договорам займа, в том числе удостоверенными закладными	02.05	0,00
долей в уставных капиталах обществ с ограниченной ответственностью и прав участия в уставных капиталах иностранных коммерческих организаций	02.06	0,00
проектной документации	02.07	0,00
драгоценных металлов и требований к кредитной организации выплатить их денежный эквивалент	02.08	0,00
художественных ценностей	02.09	0,00
иного имущества	02.10	0,00
дебиторской задолженности	02.11	0,00
Прирост (+) (уменьшение (-)) средств в иностранной валюте	03	-1374776,78
Доход по имуществу, принадлежащему акционерному инвестиционному фонду (составляющему паевой инвестиционный фонд) - всего	04	187493,39
в том числе:		
процентный доход по банковским счетам (счетам по депозиту)	04.01	137,32
процентный доход по облигациям	04.02	187356,07
дивиденды по акциям акционерных обществ	04.03	0,00
доходы по инвестиционным паям (акциям) инвестиционных фондов	04.04	0,00
распределение прибыли обществ с ограниченной ответственностью (иностраных коммерческих организаций)	04.05	0,00

доход от сдачи недвижимого имущества в аренду (субаренду)	04.06	0,00
платежи по кредитным договорам (договорам займа), имущественные права по обязательствам из которых составляют имущество фонда	04.07	0,00
иные доходы по имуществу	04.08	0,00
Оплата по договорам, в том числе по договорам аренды, права из которых составляют имущество фонда	05	0,00
Оплата вознаграждений управляющей компании, специализированному депозитарно, лицу, осуществляющему ведение реестра, аудиторской организации, оценщику и бирже - всего	06	138021,24
в том числе:		
управляющей компании	06.01	108445,26
специализированному депозитарно, лицу, осуществляющему ведение реестра, аудиторской организации, оценщику и бирже	06.02	29575,98
Оплата расходов, связанных с управлением акционерным инвестиционным фондом или доверительным управлением паевым инвестиционным фондом	07	27895,98
Выплата дивидендов по акциям акционерного инвестиционного фонда (дохода по инвестиционным паям паевого инвестиционного фонда)	08	0,00
Прочие доходы	09	0,00
Прочие расходы	10	13243,00
Прирост (+) имущества в результате размещения акций акционерного инвестиционного фонда (выдачи инвестиционных паев паевого инвестиционного фонда)	11	1989,98
Уменьшение (-) имущества в результате выкупа или приобретения акций акционерного инвестиционного фонда (погашения инвестиционных паев паевого инвестиционного фонда)	12	-141418,76
Прирост (+) имущества в результате обмена инвестиционных паев других паевых инвестиционных фондов на инвестиционные пая данного паевого инвестиционного фонда	13	0,00
Уменьшение (-) имущества в результате обмена инвестиционных паев данного паевого инвестиционного фонда на инвестиционные пая других паевых инвестиционных фондов	14	-371844,15
Итого: прирост (+) или уменьшение (-) стоимости имущества (строки 01+02+03+04-05-06-07-08+09-10+11+12+13+14)	15	-3340933,65

Раздел IV. Отчет о финансовых вложениях, переданных (полученных) с обязательством обратного выкупа (обратной продажи) по сделкам РЕПО

Наименование ценной бумаги	Код строки	Государственный регистрационный номер	Код ISIN	Стоимость ценных бумаг в составе активов фонда	Стоимость ценных бумаг в составе активов фонда
				оборот по покупке	оборот по продаже
1	2	3	4	5	6

Ценные бумаги российских эмитентов - всего	1			0,00	0,00
в том числе: акции, обращающиеся на организованном рынке ценных бумаг	1.01			0,00	0,00
в том числе: по каждой акции	1.01.1				
акции, не обращающиеся на организованном рынке ценных бумаг	1.02			0,00	0,00
в том числе: по каждой акции	1.02.1				
облигации, обращающиеся на организованном рынке ценных бумаг	1.03			0,00	0,00
в том числе: по каждой облигации	1.03.1				
облигации, не обращающиеся на организованном рынке ценных бумаг	1.04			0,00	0,00
в том числе: по каждой облигации	1.04.1				
инвестиционные паи, обращающиеся на организованном рынке ценных бумаг	1.05			0,00	0,00
в том числе: по каждому инвестиционному паю	1.05.1				
инвестиционные паи, не обращающиеся на организованном рынке ценных бумаг	1.06			0,00	0,00
в том числе: по каждому инвестиционному паю	1.06.1				
векселя	1.07			0,00	0,00
в том числе: по каждому векселю	1.07.1				
ипотечные сертификаты	1.08			0,00	0,00
в том числе: по каждому ипотечному сертификату	1.08.1				
депозитные сертификаты	1.09			0,00	0,00
в том числе: по каждому депозитному сертификату	1.09.1				
закладные	1.10			0,00	0,00
в том числе: по каждой закладной	1.10.1				
иные российские ценные бумаги (коносаменты, складские свидетельства, опционы эмитента и прочие)	1.11			0,00	0,00
в том числе: по каждой ценной бумаге	1.11.1				
Иностранные ценные бумаги, квалифицированные в качестве ценных бумаг	2			0,00	0,00
в том числе: по каждой ценной бумаге	2.1				

Руководитель акционерного инвестиционного фонда
(управляющей компании паевого инвестиционного фонда)

Успенский Андрей Маркович

(инициалы, фамилия)

Уполномоченное лицо специализированного
депозитария акционерного инвестиционного
фонда (паевого инвестиционного фонда)

Козловский Валерий Александрович

(инициалы, фамилия)

Отчет о вознаграждениях и расходах, связанных с доверительным управлением имуществом, составляющим активы акционерного инвестиционного фонда (имуществом, составляющим паевой инвестиционный фонд)

Код формы по ОКУД 0420505
Годовая

Раздел I. Реквизиты акционерного инвестиционного фонда (паевого инвестиционного фонда)

Полное наименование акционерного инвестиционного фонда (полное название паевого инвестиционного фонда)	Номер лицензии акционерного инвестиционного фонда (регистрационный номер правил доверительного управления паевым инвестиционным фондом)	Полное наименование управляющей компании акционерного инвестиционного фонда (паевого инвестиционного фонда)	Номер лицензии управляющей компании акционерного инвестиционного фонда (паевого инвестиционного фонда)
1	2	3	4
открытый паевой инвестиционный фонд облигаций "УРАЛСИБ Еврооблигации"	2314	Акционерное общество "Управляющая компания УРАЛСИБ"	21-000-1-00037

Раздел II. Параметры отчета о вознаграждениях и расходах


Текущий отчетный год	Предыдущий отчетный год	Код валюты, в которой определена стоимость чистых активов
1	2	3
2016	2015	RUB

Раздел III. Сведения о вознаграждениях и расходах, связанных с управлением акционерным инвестиционным фондом (доверительным управлением паевым инвестиционным фондом)

Наименование показателя	Код строки	Значение показателя на текущую отчетную дату	Значение показателя на предыдущую отчетную дату
1	2	3	4
Сумма вознаграждений, начисленных за услуги, оказанные в течение отчетного года - всего	01	1 375 146.09	959 252.35
в том числе:			
управляющей компании	01.01	1 167 063.17	748 442.58
специализированному депозитарию	01.02	43 217.31	54 153.33
лицу, осуществляющему ведение реестра акционеров акционерного инвестиционного фонда (владельцев инвестиционных паев паевого инвестиционного фонда)	01.03	104 865.61	106 656.44
оценщику	01.04	0.00	0.00
аудиторской организации	01.05	60 000.00	50 000.00
бирже	01.06	0.00	0.00
Сумма расходов, связанных с доверительным управлением имуществом, составляющим активы акционерного инвестиционного фонда (имуществом, составляющим паевой инвестиционный фонд) - всего	02	198 083.15	246 971.45
в том числе (по видам расходов)			
Осуществление банковского и расчетно-кассового обслуживания	02.01	6494.00	6479.80
Расходы по приобретению и продаже ценных бумаг	02.02	160993.16	217394.33
Депозитарные услуги	02.03	30595.99	23097.32
ИТОГО сумма вознаграждений и расходов (сумма строк 01+02)	03	1573229.24	1206223.80

Руководитель акционерного инвестиционного фонда
(управляющей компании паевого инвестиционного фонда)

Успенский Андрей Маркович
(инициалы, фамилия)



Уполномоченное лицо специализированного

депозитария акционерного инвестиционного
фонда (паевого инвестиционного фонда)



Козловский Валерий Александрович
(инициалы, фамилия)