

АУДИТОРСКОЕ ЗАКЛЮЧЕНИЕ

**о бухгалтерской (финансовой) отчетности
Открытого паевого инвестиционного фонда смешанных
инвестиций «УРАЛСИБ Профессиональный»
под управлением
Акционерного Общества «Управляющая компания УРАЛСИБ»
за 2016 г.**

АУДИТОРСКОЕ ЗАКЛЮЧЕНИЕ

Владельцам инвестиционных паев Открытого паевого инвестиционного фонда смешанных инвестиций «УРАЛСИБ Профессиональный» под управлением Акционерного Общества «Управляющая компания УРАЛСИБ»

Аудируемое лицо: Открытый паевой инвестиционный фонд смешанных инвестиций «УРАЛСИБ Профессиональный» под управлением Акционерного Общества «Управляющая компания УРАЛСИБ»

Место нахождения Управляющей компании: 123317, г. Москва, Пресненская набережная, дом 10.

Государственная регистрация Управляющей компании: Закрытое акционерное общество «Управляющая компания НИКойл» зарегистрировано Московской Регистрационной Палатой 21.11.1996 г. № 062.707.

Запись в Единый государственный реестр юридических лиц о юридическом лице, зарегистрированном до 1 июля 2002 г., внесена 17.07.2002 г. за основным государственным регистрационным номером 1027739003489.

Изменение наименования аудируемого лица на Закрытое акционерное общество «Управляющая компания УралСиб» зарегистрировано 02.07.2004 г. Межрайонной инспекцией Министерства РФ по налогам и сборам № 44 по г. Москве за государственным регистрационным номером 2047744007111 (Свидетельство серии 77 № 007056990).

Изменение организационно-правовой формы – Акционерное общество «Управляющая компания УРАЛСИБ» зарегистрировано 23.06.2015 г. Межрайонной инспекцией Федеральной налоговой службы № 46 по г. Москве за государственным регистрационным номером 2157747109177 (Лист записи от 23.06.2015 г.).

Аудитор: Общество с ограниченной ответственностью «ЭНЭКО»

Место нахождения: 123007, г. Москва, Хорошевское ш., д. 32А, офис 417.

Государственная регистрация: Закрытое акционерное общество «ЭНЭКО» зарегистрировано Московской регистрационной палатой 22.11.1993 г., Свидетельство о государственной регистрации № 123.767.

07.08.2002 г. внесена запись в Единый государственный реестр юридических лиц о юридическом лице, зарегистрированном до 01.07.2002 г., за основным регистрационным номером 1027739047291.

Путем реорганизации в форме преобразования из Закрытого акционерного общества «ЭНЭКО» создано Общество с ограниченной ответственностью «ЭНЭКО», зарегистрированное 02.10.2014 г. Межрайонной инспекцией ФНС № 46 по г. Москве за основным регистрационным номером 5147746167773.

ООО «ЭНЭКО» является членом Саморегулируемой организации аудиторов Ассоциация «Содружество» (далее – СРО ААС) и включено в реестр аудиторов и аудиторских организаций за основным регистрационным номером записи (ОРНЗ) 11606057043 (Свидетельство о членстве № 8103).

Мы провели ежегодный аудит прилагаемой бухгалтерской (финансовой) отчетности **Открытого паевого инвестиционного фонда смешанных инвестиций «УРАЛСИБ Профессиональный» под управлением Акционерного Общества «Управляющая компания УРАЛСИБ»** (далее – Фонд), состоящей из:

- баланса имущества, составляющего паевой инвестиционный фонд, за январь 2016 года;
- отчета о приросте (об уменьшении) стоимости имущества, составляющего паевой инвестиционный фонд, за январь 2016 года;
- справки о стоимости активов паевого инвестиционного фонда за январь 2016 года;
- справки о стоимости чистых активов паевого инвестиционного фонда за январь 2016 года;

- отчета об изменении стоимости чистых активов паевого инвестиционного фонда за январь 2016 года;
- справок о стоимости чистых активов, в том числе стоимости активов (имущества), акционерного инвестиционного фонда (паевого инвестиционного фонда), за февраль, март, апрель, май, июнь, июль, август, сентябрь, октябрь, ноябрь, декабрь 2016 года;
- отчетов о приросте (об уменьшении) стоимости имущества, принадлежащего акционерному инвестиционному фонду (составляющего паевой инвестиционный фонд), за февраль, март, апрель, май, июнь, июль, август, сентябрь, октябрь, ноябрь, декабрь 2016 года;
- отчета о вознаграждениях и расходах, связанных с доверительным управлением имуществом, составляющим активы акционерного инвестиционного фонда (имуществом, составляющим паевой инвестиционный фонд), за 2016 год.

Ответственность аудируемого лица за бухгалтерскую (финансовую) отчетность

Руководство Управляющей компании несет ответственность за составление и достоверность указанной бухгалтерской (финансовой) отчетности, подготовленной в соответствии с российскими правилами составления бухгалтерской (финансовой) отчетности, и за систему внутреннего контроля, необходимую для составления бухгалтерской (финансовой) отчетности, не содержащей существенных искажений вследствие недобросовестных действий или ошибок.

Ответственность аудитора

Наша ответственность заключается в выражении мнения о достоверности бухгалтерской (финансовой) отчетности на основе проведенного нами аудита. Мы проводили аудит в соответствии с федеральными стандартами аудиторской деятельности. Данные стандарты требуют соблюдения применимых этических норм, а также планирования и проведения аудита таким образом, чтобы получить достаточную уверенность в том, что бухгалтерская (финансовая) отчетность не содержит существенных искажений.

Аудит включал проведение аудиторских процедур, направленных на получение аудиторских доказательств, подтверждающих числовые показатели в бухгалтерской (финансовой) отчетности и раскрытие в ней информации. Выбор аудиторских процедур является предметом нашего суждения, которое основывается на оценке риска существенных искажений, допущенных вследствие недобросовестных действий или ошибок. В процессе оценки данного риска нами рассмотрена система внутреннего контроля, обеспечивающая составление и достоверность бухгалтерской (финансовой) отчетности, с целью выбора соответствующих аудиторских процедур, но не с целью выражения мнения об эффективности системы внутреннего контроля.

Аудит также включал оценку надлежащего характера применяемой учетной политики и обоснованности оценочных показателей, полученных руководством аудируемого лица, а также оценку представления бухгалтерской (финансовой) отчетности в целом.

Мы полагаем, что полученные в ходе аудита аудиторские доказательства дают достаточные основания для выражения мнения о достоверности бухгалтерской (финансовой) отчетности.

Мнение

По нашему мнению, бухгалтерская (финансовая) отчетность отражает достоверно во всех существенных отношениях финансовое положение Фонда по состоянию на 30 декабря 2016 года, финансовые результаты его деятельности за 2016 год в соответствии с российскими правилами составления бухгалтерской (финансовой) отчетности.

ЗАКЛЮЧЕНИЕ
в соответствии с требованиями Федерального закона
от 29 ноября 2001 г. N 156-ФЗ "Об инвестиционных фондах"

В соответствии со статьей 50 Федерального закона от 29 ноября 2001 г. N 156-ФЗ "Об инвестиционных фондах" проведенный нами аудит включал проверку:

- ведения учета и составления отчетности в отношении имущества, составляющего Фонд, и операций с этим имуществом;
- состава и структуры имущества, составляющего Фонд;
- расчета стоимости чистых активов Фонда, оценки расчетной стоимости одного инвестиционного пая, суммы, на которую выдается один инвестиционный пай, и суммы денежной компенсации, подлежащей выплате в связи с погашением инвестиционного пая;
- соблюдения требований, предъявляемых к порядку хранения имущества, составляющего паевой инвестиционный фонд, и документов, удостоверяющих права на имущество, составляющее Фонд;
- сделок, совершенных с активами Фонда.

Ответственность аудируемого лица

Руководство Управляющей компании несет ответственность за выполнение требований, установленных Федеральным законом от 29 ноября 2001 г. № 156-ФЗ "Об инвестиционных фондах", Положением о составе и структуре активов акционерных инвестиционных фондов и активов паевых инвестиционных фондов, утвержденным приказом ФСФР России от 28 декабря 2010 г. № 10-79/пз-н, Положением о порядке и сроках определения стоимости чистых активов акционерных инвестиционных фондов, стоимости чистых активов паевых инвестиционных фондов, расчетной стоимости инвестиционных паев паевых инвестиционных фондов, а также стоимости чистых активов акционерных инвестиционных фондов в расчете на одну акцию, утвержденным приказом ФСФР России от 15 июня 2005 г. № 05-21/пз-н, Указаниями Банка России «Об определении стоимости чистых активов инвестиционных фондов, в том числе о порядке расчета среднегодовой стоимости чистых активов паевого инвестиционного фонда и чистых активов акционерного инвестиционного фонда, расчетной стоимости инвестиционных паев паевых инвестиционных фондов, стоимости имущества, переданного в оплату инвестиционных паев» от 25 августа 2015 г. № 3758-У и «О составе и структуре активов акционерных инвестиционных фондов и активов паевых инвестиционных фондов» от 05 сентября 2016 г. № 4129-У (далее - законодательство Российской Федерации в отношении паевых инвестиционных фондов).

Ответственность аудитора

В соответствии со статьей 50 Федерального закона от 29 ноября 2001 г. № 156-ФЗ "Об инвестиционных фондах" наша ответственность заключается в выражении мнения на основе проведенного нами аудита о соответствии порядка ведения учета и составления отчетности в отношении имущества, составляющего Фонд, состава и структуры активов Фонда требованиям законодательства Российской Федерации в отношении паевых инвестиционных фондов и Инвестиционной декларации Фонда, расчета стоимости чистых активов Фонда и расчета стоимости чистых активов паевого инвестиционного фонда в расчете на один инвестиционный пай требованиям законодательства Российской Федерации в отношении паевых инвестиционных фондов, порядка хранения имущества, составляющего паевой инвестиционный фонд, и документов, удостоверяющих права на имущество, составляющее Фонд, требованиям законодательства Российской Федерации в отношении паевых инвестиционных фондов, сделок, совершенных с активами Фонда, требованиям законодательства Российской Федерации в отношении паевых инвестиционных фондов и Инвестиционной декларации Фонда.

Мы проводили аудит в соответствии с федеральными стандартами аудиторской деятельности. Данные стандарты требуют соблюдения применимых этических норм, а также планирования и проведения аудита таким образом, чтобы получить достаточную уверенность в том, что порядок,

ведения учета и составления отчетности в отношении имущества, составляющего Фонд; состав и структура активов; расчет стоимости чистых активов Фонда и расчет стоимости чистых активов паевого инвестиционного фонда в расчете на один инвестиционный пай; порядок хранения имущества, составляющего паевой инвестиционный фонд, и документов, удостоверяющих права на имущество, составляющее Фонд; сделки, совершенные с активами Фонда, соответствуют требованиям законодательства Российской Федерации в отношении паевых инвестиционных фондов и Инвестиционной декларации Фонда.

Аудит включал проведение аудиторских процедур, направленных на получение аудиторских доказательств, подтверждающих соответствие порядка ведения учета и составления отчетности в отношении имущества, составляющего Фонд, состава и структуры активов Фонда, расчета стоимости чистых активов Фонда и расчета стоимости чистых активов паевого инвестиционного фонда в расчете на один инвестиционный пай, порядка хранения имущества, составляющего паевой инвестиционный фонд, и документов, удостоверяющих права на имущество, составляющее Фонд, сделок, совершенных с активами Фонда, требованиям законодательства Российской Федерации в отношении паевых инвестиционных фондов и Инвестиционной декларации Фонда.

Выбор аудиторских процедур является предметом нашего суждения, которое основывается на оценке риска существенного несоответствия требованиям законодательства Российской Федерации, допущенного вследствие недобросовестных действий или ошибок. В процессе оценки данного риска нами с целью выбора соответствующих аудиторских процедур, но не с целью выражения мнения об эффективности рассмотрена система внутреннего контроля, обеспечивающая соответствие порядка ведения учета и составления отчетности в отношении имущества, составляющего Фонд, состава и структуры активов Фонда, расчета стоимости чистых активов Фонда и расчета стоимости чистых активов паевого инвестиционного фонда в расчете на один инвестиционный пай, порядка хранения имущества, составляющего паевой инвестиционный фонд, и документов, удостоверяющих права на имущество, составляющее Фонд, сделок, совершенных с активами Фонда, требованиям законодательства Российской Федерации в отношении паевых инвестиционных фондов и Инвестиционной декларации Фонда.

Аудит также включал оценку надлежащего характера применяемой учетной политики и обоснованности оценочных показателей, полученных руководством аудируемого лица.

Мы полагаем, что полученные в ходе аудита аудиторские доказательства дают достаточные основания для выражения мнения о соответствии порядка ведения учета и составления отчетности в отношении имущества, составляющего Фонд; состава и структуры активов Фонда, расчета стоимости чистых активов Фонда и расчета стоимости чистых активов паевого инвестиционного фонда в расчете на один инвестиционный пай; порядка хранения имущества, составляющего паевой инвестиционный фонд, и документов, удостоверяющих права на имущество, составляющее Фонд; сделок, совершенных с активами Фонда, требованиям законодательства Российской Федерации в отношении паевых инвестиционных фондов и Инвестиционной декларации Фонда.

Мнение

По нашему мнению, порядок ведения учета и составления отчетности в отношении имущества, составляющего Фонд, и операций с этим имуществом, состав и структура имущества, составляющего Фонд, расчет стоимости чистых активов Фонда, оценка расчетной стоимости одного инвестиционного пая, суммы, на которую выдается один инвестиционный пай, и суммы денежной компенсации, подлежащей выплате в связи с погашением инвестиционного пая, порядок хранения имущества, составляющего паевой инвестиционный фонд, и документов, удостоверяющих права на имущество, составляющее Фонд, сделки, совершенные с активами Фонда, во всех существенных отношениях соответствуют требованиям законодательства Российской Федерации и Инвестиционной декларации Фонда.

Руководитель ООО «ЭНЭКО»:



30 марта 2017 г.

Генеральный директор Орлова Т.А.

(аттестат № 010188 от 28 марта 1996 г. на осуществление аудиторской деятельности в области аудита бирж, внебюджетных фондов и инвестиционных институтов, срок деятельности – неограничен; является членом СРО ААС, ОРНЗ – 21606090750, номер в реестре – 10139)

**БАЛАНС имущества, составляющего паевой инвестиционный фонд
Открытый паевой инвестиционный фонд смешанных инвестиций**

"УРАЛСИБ Профессиональный"

(тип и название паевого инвестиционного фонда)

правила Фонда зарегистрированы ФКЦБ России 27.04.2001 за № 0053-56612554

Акционерное общество "Управляющая компания УРАЛСИБ"

(полное фирменное наименование управляющей компании)


на 29 января 2016 г.

(тыс. рублей)


Имущество (обязательства)	Код стр.	31.12.2015	29.01.2016
1	2	3	4
Имущество, составляющее паевой инвестиционный фонд			
Денежные средства на банковских счетах, всего	010	79	1 426
в том числе в ПАО "БАНК УРАЛСИБ":			
- в рублях	011	79	1 426
- в иностранной валюте	012	-	0
Денежные средства в банковских вкладах, всего	020	16 100	-
- в рублях	021	16 100	-
- в иностранной валюте	022	-	-
Ценные бумаги российских эмитентов, имеющие признаваемую	030	-	197 997
в том числе:			
- акции	031	-	132 641
в том числе:			
СБЕРБАНК РОССИИ АОИЗ, 10301481В		-	16 509
ЛУКОЙЛ НК АОИО, 1-01-00077-А		-	16 577
- облигации	032	-	65 357
в том числе:			
сроком погашения до года		-	6 679
сроком погашения от года до 3 лет		-	19 699
сроком погашения более 3-х лет		-	38 979
ОФЗ-26212-ПД, 26212RMFS		-	14 708
СФО Европа 14-1А-1-об, 4-01-36466-R		-	14 978
Ценные бумаги российских эмитентов, не имеющие	040	202 848	-
в том числе:			
- акции	041	130 445	-
в том числе:			
- облигации	042	72 402	-
в том числе:			
сроком погашения до года			
сроком погашения от года до 3 лет			
сроком погашения более 3-х лет			
- векселя	043	-	-
- иные ценные бумаги	044	-	-
Дебиторская задолженность в том числе:	050	2 293	31 949
- средства, переданные профессиональным участникам рынка ценных	051	214	29 146
ОАО УРАЛСИБ Капитал - Финансовые услуги		-	29 146
- дебиторская задолженность по сделкам купли-продажи имущества	052	-	-
- дебиторская задолженность по процентному (купонному) доходу по банковским вкладам и ценным бумагам	053	2 079	2 803
- прочая дебиторская задолженность	054	-	-
Инвестиционные паи паевых инвестиционных фондов	060	-	-
Ценные бумаги иностранных эмитентов, всего	070	54 233	56 387
- депозитарные расписки		-	-
- ценные бумаги иностранных государств	071	-	-
- ценные бумаги международных финансовых организаций	072	-	-
- акции иностранных акционерных обществ	073	-	-
- облигации иностранных коммерческих организаций	074	54 233	56 387
в том числе:			
сроком погашения до года			
сроком погашения от года до 3 лет		-	56 387

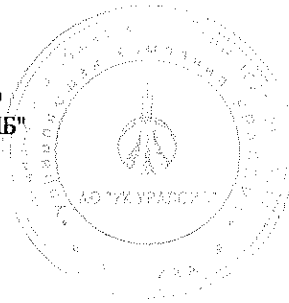
CBOM FINANCE PLC REGS_8.7_13/11/18, XS0924078453		-	19 619
TINKOFF CREDIT АКВНС14 06/06/18, XS0808636913		-	24 226
сроком погашения более 3-х лет			
- паи (акции) иностранных инвестиционных фондов		-	-
Доли в российских обществах с ограниченной ответственностью	080	-	-
Доходные вложения в материальные ценности, всего	090	-	-
- объекты недвижимого имущества, кроме строящихся и реконструируемых объектов	091	-	-
- строящиеся и реконструируемые объекты недвижимого имущества	092	-	-
- имущественные права на недвижимое имущество	093	-	-
- проектно-сметная документация	094	-	-
Иное имущество		-	-
Итого имущество: (строки 010 + 020 + 030 + 040 + 050 + 060 + 070 + 080 + 090)	100	275 553	287 760
Обязательства, исполнение которых осуществляется за счет			
Кредиторская задолженность	110	1 249	1 333
Резервы на выплату вознаграждений	120	1 506	60
Инвестиционные паи	130	272 797	286 367
Итого обязательства: (строки 110 + 120 + 130)	140	275 553	287 760

Генеральный директор
АО "УК УРАЛСИБ"


А.М. Успенский

Руководитель дирекции по сопровождению
инвестиционных фондов АО "УК УРАЛСИБ"


В.В. Бобкова



**Отчет о приросте (об уменьшении) стоимости имущества
открытый паевой инвестиционный фонд смешанных инвестиций
"УРАЛСИБ Профессиональный"**

(тип и название паевого инвестиционного фонда)

Правила Фонда зарегистрированы ФКЦБ РФ 27.04.2001, регистрационный номер 0053-56612554

Акционерное общество "Управляющая компания УРАЛСИБ"

(полное фирменное наименование управляющей компании)

на 29 января 2016 года

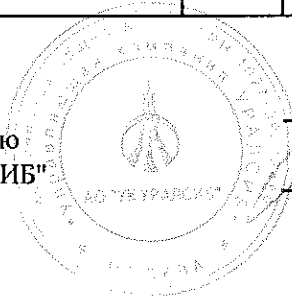
(тыс. рублей)

Наименование показателя	Код стр.	За отчетный период	За соответствующий период прошлого года
1	2	3	4
Выручка от продажи ценных бумаг	010	25 948.91	43 013.57
Расходы, связанные с продажей ценных бумаг	020	25 933.69	42 373.92
Результат от продажи ценных бумаг (010 - 020)	030	15.22	639.65
Из них составляет 5 и более процентов от общей стоимости имущества			
Выручка от продажи недвижимого имущества или передачи имущественных прав на недвижимое имущество	040	-	-
Расходы, связанные с продажей недвижимого имущества или передачей имущественных прав на недвижимое имущество	050	-	-
Результат от продажи недвижимого имущества или передачи имущественных прав на недвижимое имущество (040 - 050)	060	-	-
Выручка от продажи иного имущества	070	-	-
Расходы, связанные с продажей иного имущества	080	-	-
Результат от продажи иного имущества (070 - 080)	090	-	-
Процентный доход по банковским вкладам и ценным бумагам	100	1 356.35	1 643.06
Дивиденды по акциям	110	1 068.00	932.92
Прирост (уменьшение) средств в иностранной валюте	120	4.14	1 269.50
Выручка от сдачи недвижимого имущества в аренду	130	-	-
Прирост (+) или уменьшение (-) стоимости ценных бумаг, имеющих признаваемую котировку, всего	140	1 187.75	28 490.87
в том числе:			
- акции	141	2 195.01	27 152.09
- облигации	142	-	1 338.78
- инвестиционные паи	143	-	-

Прирост (+) или уменьшение (-) стоимости ценных бумаг, не имеющих признаваемой котировки, всего	150	2 082.80	10 095.92
в том числе:			
- акции	151	-	-
- облигации	152	-	652.00
- векселя	153	-	-
- иные ценные бумаги	154	2 082.80	10 747.92
Прирост (+) или уменьшение (-) стоимости недвижимого имущества или имущественных прав на недвижимое	160	-	-
Вознаграждение и расходы, связанные с доверительным управлением паевым инвестиционным фондом	170	715.00	1 122.78
в том числе резерв на выплату вознаграждений	171	700.75	1 080.73
Прочие доходы	180	9 364.50	1 628.74
Прочие расходы	190	11.70	4.74
Прирост имущества, составляющего паевой инвестиционный фонд, в результате выдачи инвестиционных паев	200	14.03	30 178.27
Уменьшение имущества, составляющего паевой инвестиционный фонд, в результате погашения или обмена инвестиционных паев	210	796.70	35 069.91
ИТОГО: прирост (+) или уменьшение (-) стоимости имущества, составляющего паевой инвестиционный фонд (030 + 060 + 090 + 100 + 110 + 120 + 130 + 140 + 150 + 160 + 180+ 200 - 170 -190- 210)	220	13 569.39	38 681.50

Генеральный директор
АО "УК УРАЛСИБ"

Руководитель дирекции по сопровождению
инвестиционных фондов АО "УК УРАЛСИБ"



А.М. Успенский

В.В. Бобкова

СПРАВКА
О СТОИМОСТИ АКТИВОВ
открытого паевого инвестиционного фонда
смешанных инвестиций "УРАЛСИБ Профессиональный"

(полное наименование паевого инвестиционного фонда)

Правила фонда зарегистрированы ФКЦБ России 27/04/2001 за №0053-56612554

Акционерное общество "Управляющая компания УРАЛСИБ"

(полное наименование управляющей компании)

на 29/01/2016

Вид активов	Код стр.	Сумма денежных средств или стоимость иного имущества (тыс.рублей)	Доля от общей стоимости активов (процентов)	Доля от общего количества размещенных (выданных) ценных бумаг (долей) (процентов)	Примечание
1	2	3	4	5	6
Денежные средства на банковских счетах, всего	100	1 426.27	0.50		x
в том числе в ПАО "БАНК УРАЛСИБ":					x
- в рублях	110	1 426.25	0.50		x
- в иностранной валюте	120	0.02	0.00		x
Денежные средства в банковских вкладах, всего	200				x
- в рублях	210				x
- в иностранной валюте	220				x
Ценные бумаги имеющие признаваемую котировку, всего	300	197 997.48	68.81		x
в том числе					x
- ценные бумаги российских эмитентов, включенные в котировальные списки организаторов торговли на рынке ценных бумаг	310	197 997.48	68.81		x
включая					x
- государственные ценные бумаги Российской Федерации	311	14 707.56	5.11		x
ОФЗ-26212-ПД, 26212RMFS		14 707.56	5.11	0.00734000000	19.01.2028
- государственные ценные бумаги субъектов Российской Федерации	312				x
- муниципальные ценные бумаги	313				x
- облигации российских хозяйственных обществ	314	50 649.41	17.60		x
ГСС-5-боб, 4В02-05-21927-Н		2 615.66	0.91	0.08460000000	21.05.2020
ГТЛК-2-боб, 4В02-02-32432-Н		12 987.80	4.51	0.40000000000	20.09.2018
ДелоПортс-1-об, 4-01-36485-R		3 011.99	1.05	0.10050000000	14.11.2025
ЛОКО-Банк-7-боб, 4В020702707В		2 340.00	0.81	0.09750000000	22.09.2025
ОКЕЙ-5-боб, 4В02-05-36415-R		1 326.42	0.46	0.02642000000	21.04.2020
Пересвет-4-боб, 4В020402110В		6 710.74	2.33	0.22280000000	25.04.2018
СФО Европа 14-1А-1-об, 4-01-36466-R		14 977.50	5.20	0.15000000000	15.02.2024
Татфондбанк-8-боб, 4В020803058В		6 679.31	2.32	0.22286666667	06.10.2016
- обыкновенные акции открытых акционерных обществ, за исключением акций акционерных инвестиционных фондов	315	106 549.27	37.03		x
ГАЗПРОМ АОИ2, 1-02-00028-A		10 201.44	3.55	0.00031613390	x
ЛУКойл НК АОИО, 1-01-00077-A		16 576.95	5.76	0.00076561031	x

МАГНИТ ао1, 1-01-60525-Р		11 575.95	4.02	0.00106914712	x
МЕГАФОН ао1, 1-03-00822-Ј		2 630.04	0.91	0.00048870968	x
МТС АОИО, 1-01-04715-А		2 502.93	0.87	0.00055535318	x
НОВАТЭК АО02, 1-02-00268-Е		14 122.01	4.91	0.00073049291	x
Новолипецкий МК АОИО, 1-01-00102-А		4 753.86	1.65	0.00120219036	x
НОРИЛЬСКИЙ НИКЕЛЬ ГМК АОИО, 1-01-40155-Р		6 910.36	2.40	0.00041179734	x
ПРОТЕК ОАО ао1, 1-02-07615-А		1 751.98	0.61	0.00476151762	x
Роснефть АО02, 1-02-00122-А		5 842.12	2.03	0.00020295942	x
СБЕРБАНК РОССИИ АОИЗ, 10301481В		16 509.37	5.74	0.00079557333	x
Северсталь АОИ2, 1-02-00143-А		4 871.59	1.69	0.00078594714	x
Сургутнефтегаз АОИО, 1-01-00155-А		5 287.44	1.84	0.00040222813	x
ФосАгро ОАО ао, 1-02-06556-А		3 013.25	1.05	0.00088932035	x
- обыкновенные акции акционерных инвестиционных фондов	316				x
- привилегированные акции открытых акционерных обществ	317	26 091.23	9.07		x
НИЖНЕКАМСКНЕФТЕХИМ прпв., 2-02-00096-А		3 899.03	1.36	0.07658102485	x
СБЕРБАНК РОССИИ АПИЗ, 20301481В		4 982.43	1.73	0.00728000000	x
Сургутнефтегаз АПИО, 2-01-00155-А		12 695.06	4.41	0.00360555782	x
Татнефть АПИЗ, 2-03-00161-А		4 514.72	1.57	0.01658887454	x
- инвестиционные паи паевых инвестиционных фондов	318				x
- ценные бумаги российских эмитентов, не включенные в котировальные списки организаторов торговли на рынке ценных бумаг	320				x
включая					x
- государственные ценные бумаги Российской Федерации	321				x
- государственные ценные бумаги субъектов Российской Федерации	322				x
- муниципальные ценные бумаги	323				x
- облигации российских хозяйственных обществ	324				x
- обыкновенные акции открытых акционерных обществ, за исключением акций акционерных инвестиционных фондов	325				x
- обыкновенные акции акционерных инвестиционных фондов	326				x
- привилегированные акции открытых акционерных обществ	327				x
- обыкновенные акции закрытых акционерных обществ	328				x
- инвестиционные паи паевых инвестиционных фондов	329				x
Ценные бумаги российских эмитентов, не имеющие признаваемую котировку, всего	400				x
в том числе					x
- государственные ценные бумаги Российской Федерации	410				x
- государственные ценные бумаги субъектов Российской Федерации	420				x
- муниципальные ценные бумаги	430				x
- облигации российских хозяйственных обществ	440				x
- обыкновенные акции открытых акционерных обществ, за исключением акций акционерных инвестиционных фондов	450				x
- обыкновенные акции акционерных инвестиционных фондов	460				x


- привилегированные акции открытых акционерных обществ	470				x
- обыкновенные акции закрытых акционерных обществ	480				x
- инвестиционные паи паевых инвестиционных фондов	490				x
- векселя	491				x
Ценные бумаги иностранных эмитентов, всего	500	56 387.48	19.60		x
-депозитарные расписки	501				x
-паи	502				x
-ценные бумаги иностранных государств	510				x
- ценные бумаги международных финансовых организаций	520				x
- облигации иностранных коммерческих организаций	530	56 387.48	19.60		x
BORETS FINANCE LIMITED/REGS, XS0974469206		12 543.27	4.36	0.00000004762	26.09.2018,полугодие/ISE
CBOM FINANCE PLC REGS_8.7_13/11/18, XS0924078453		19 618.55	6.82	0.05600000000	13.11.2018,полугодие/ISE
TINKOFF CREDIT AKBHC14 06/06/18, XS0808636913		24 225.67	8.42	0.15000000000	06.06.2018,полугодие/ISE
- акции иностранных акционерных обществ	540				x
Доли в российских обществах с ограниченной ответственностью	600				x
Недвижимое имущество	700				x
Имущественные права на недвижимое имущество	800				x
Строящиеся и реконструируемые объекты недвижимого имущества	900				x
Проектно-сметная документация	1000				x
Иные вложения в материальные ценности	1100				x
Дебиторская задолженность в том числе	1200	31 948.86	11.10		x
- средства, переданные профессиональным участникам рынка ценных бумаг	1210	29 145.75	10.13		x
- дебиторская задолженность по сделкам купли-продажи имущества	1220				x
- дебиторская задолженность по процентному (купонному) доходу по банковским вкладам и ценным бумагам	1230	2 803.10	0.97		x
- прочая дебиторская задолженность	1240				x
Итого активов: (строки 100 + 200 + 300 + 400 + 500 + 600 + 700 + 800 + 900 + 1000 + 1100 + 1200)	1300	287 760.08	100.00		

Генеральный директор АО "УК УРАЛСИБ"

Успенский А. М.

Руководитель дирекции по сопровождению инвестиционных фондов АО "УК УРАЛСИБ"

Бобкова В.В.



(Handwritten signatures of A.M. Uspenkiy and V.V. Bobkova)

СПРАВКА

**о стоимости чистых активов паевого инвестиционного фонда
на 29 января 2016 г.**

**Открытый паевой инвестиционный фонд
смешанных инвестиций "УРАЛСИБ Профессиональный"**
(тип и полное наименование паевого инвестиционного фонда)

Дата регистрации 27.04.2001, регистрационный номер 0053-56612554

(дата регистрации правил доверительного управления паевым инвестиционным фондом федеральным органом исполнительной власти по рынку ценных бумаг и регистрационный номер)

Акционерное общество "Управляющая компания УРАЛСИБ"

г.Москва, (495) 705-90-39, номер лицензии 21-000-1-00037 от 14.07.2000, выдано ФКЦБ

(полное фирменное наименование управляющей компании, место нахождения, номер телефона управляющей компании, номер и дата предоставления лицензии на осуществление деятельности по управлению паевыми инвестиционными фондами, наименование лицензирующего органа)

Дата определения стоимости чистых активов 29.01.2016

Вид имущества	Код стр.	Сумма (оценочная стоимость) на 29.01.2016	Сумма (оценочная стоимость) на 28.01.2016
1	2	3	4
Активы:			
Денежные средства на счетах - всего	010	1 426 270.20	1 400 135.41
в том числе:			
- в рублях	011	1 426 254.73	1 400 119.61
- в иностранной валюте	012	15.47	15.80
Денежные средства во вкладах - всего	020	-	-
в том числе:			
- в рублях	021	-	-
- в иностранной валюте	022	-	-
Государственные ценные бумаги Российской Федерации	030	14 707 561.70	14 777 346.75
Государственные ценные бумаги субъектов Российской Федерации	040	-	-
Муниципальные ценные бумаги	050	-	-
Облигации российских хозяйственных обществ (кроме облигаций с ипотечным покрытием)	060	50 649 413.90	50 661 545.50
Акции российских акционерных обществ	070	132 640 501.80	131 380 312.00
Инвестиционные паи паевых инвестиционных фондов	080	-	-
Ипотечные ценные бумаги - всего	090	-	-
в том числе:			
- облигации с ипотечным покрытием	091	-	-
- ипотечные сертификаты участия	092	-	-
Векселя, выданные российскими хозяйственными обществами	100	-	-
Ценные бумаги иностранных эмитентов - всего	110	56 387 480.99	57 495 049.78
в том числе:			
- депозитарные расписки		-	-
- паи (акции) иностранных инвестиционных фондов		-	-
- ценные бумаги иностранных государств	111	-	-
- ценные бумаги международных финансовых организаций	112	-	-
- акции иностранных акционерных обществ	113	-	-
- облигации иностранных коммерческих организаций	114	56 387 480.99	57 495 049.78
Закладные	120	-	-
Денежные требования по обеспеченным ипотекой обязательствам из кредитных договоров или договоров займа и права залогодержателя по договорам об ипотеке (за исключением удостоверенных закладными)	130	-	-
Денежные требования по обязательствам из кредитных договоров или договоров займа, по которым кредиты (займы) предоставлены для уплаты цены по договорам участия в долевом строительстве объектов недвижимого имущества и права залогодержателя по договорам залога недвижимого имущества	140	-	-
Доли в российских обществах с ограниченной ответственностью	150	-	-
Недвижимое имущество, находящееся на территории Российской Федерации, всего	160	-	-
в том числе:			
- объекты незавершенного строительства	161	-	-
Недвижимое имущество, находящееся на территории иностранных государств, всего	170	-	-
в том числе:			

- объекты незавершенного строительства	171	-	-
Имущественные права на недвижимое имущество, находящееся на территории Российской Федерации, - всего	180	-	-
в том числе:			
- право аренды недвижимого имущества	181	-	-
Имущественные права на недвижимое имущество, находящееся на территории иностранных государств, - всего	190	-	-
в том числе:			
- право аренды недвижимого имущества	191	-	-
Имущественные права по обязательствам из договоров участия в долевом строительстве объектов недвижимого имущества	200	-	-
Имущественные права по обязательствам из инвестиционных договоров	210	-	-
Имущественные права по обязательствам из договоров, на основании которых осуществляется строительство (создание) объектов недвижимости на земельном участке, составляющем активы акционерного инвестиционного фонда или активы паевого инвестиционного фонда	220	-	-
Имущественные права по обязательствам из договоров, на основании которых осуществляется реконструкция объектов недвижимости на земельном участке, составляющем активы акционерного инвестиционного фонда или активы паевого инвестиционного фонда	230	-	-
Проектно-сметная документация	240	-	-
Иное имущество	250	-	-
Дебиторская задолженность - всего	260	31 948 856.29	31 018 282.56
в том числе:			
- средства, находящиеся у профессиональных участников рынка ценных бумаг	261	29 145 752.88	28 229 110.34
- дебиторская задолженность по сделкам купли-продажи имущества	262	-	-
- дебиторская задолженность по процентному (купонному) доходу по денежным средствам на счетах, во вкладах и по ценным бумагам	263	2 803 103.41	2 789 172.22
- прочая дебиторская задолженность	264	-	-
Итого сумма активов: (строки 010 + 020 + 030 + 040 + 050 + 060 + 070 + 080 + 090 + 100 + 110 + 120 + 130 + 140 + 150 + 160 + 170 + 180 + 190 + 200 + 210 + 220 + 230 + 240 + 250 + 260)	270	287 760 084.88	286 732 672.00
Обязательства:			
Кредиторская задолженность	300	1 333 014.77	666 276.44
Резерв предстоящих расходов на выплату вознаграждения	310	60 444.54	652 052.84
Резерв для возмещения предстоящих расходов, связанных с доверительным управлением открытым паевым инвестиционным фондом	320	-	-
Итого сумма обязательств (строки 300 + 310 + 320)	330	1 393 459.31	1 318 329.28
Стоимость чистых активов: (строка 270 - строка 330)	400	286 366 625.57	285 414 342.72
Количество размещенных акций акционерного инвестиционного фонда (количество выданных инвестиционных паев паевого инвестиционного фонда) - штук	500	34 270.73767	34 270.71377
Стоимость чистых активов акционерного инвестиционного фонда в расчете на одну акцию (расчетная стоимость инвестиционного пая паевого инвестиционного фонда) (строка 400 / строка 500)	600	8 356.01	8 328.23

Генеральный директор АО "УК УРАЛСИБ"

А.М. Успенский

Руководитель дирекции по сопровождению инвестиционных фондов АО "УК УРАЛСИБ"

В.В. Бобкова

Руководитель Дирекции контроля деятельности ОПИФ и ИПИФ ЗАО "СД Центр"

О.С. Волкова

к Положению о порядке и сроках определения стоимости чистых активов акционерных инвестиционных фондов, стоимости чистых активов паевых инвестиционных фондов, расчетной стоимости инвестиционных паев паевых инвестиционных фондов, а также стоимости чистых активов акционерных инвестиционных фондов в расчете на одну акцию

ОТЧЕТ ОБ ИЗМЕНЕНИИ СТОИМОСТИ ЧИСТЫХ АКТИВОВ ПАЕВОГО ИНВЕСТИЦИОННОГО ФОНДА

открытый паевой инвестиционный фонд смешанных инвестиций

"УРАЛСИБ Профессиональный"

(тип и полное наименование паевого инвестиционного фонда)

Правила Фонда зарегистрированы ФКЦБ РФ 27.04.2001, регистрационный номер 0053-56612554
(дата регистрации правил доверительного управления паевым инвестиционным фондом федеральным органом исполнительной власти по

Акционерное общество "Управляющая компания УРАЛСИБ"

г.Москва, (495) 705-90-39, номер лицензии 21-000-1-00037 от 14.07.2000, выдано ФКЦБ

(полное фирменное наименование управляющей компании, место нахождения, номер телефона управляющей компании, номер и дата

Дата составления отчета

29.01.2016

Причина изменения стоимости чистых активов	Код строки	Сумма
1	2	3
Стоимость чистых активов на начало отчетного периода	010	272 797 240.21
Размещение акций акционерного инвестиционного фонда (выдача инвестиционных паев паевого инвестиционного фонда)	020	199.04
Выкуп или приобретение акций акционерного инвестиционного фонда (погашение инвестиционных паев паевого инвестиционного фонда)	030	623 432.22
Обмен инвестиционных паев данного паевого инвестиционного фонда на инвестиционные паи других паевых инвестиционных фондов	040	173 271.15
Обмен инвестиционных паев других паевых инвестиционных фондов на инвестиционные паи данного паевого инвестиционного фонда	050	13 834.03
Выплата дохода от доверительного управления закрытым паевым инвестиционным фондом	060	0.00
Изменение стоимости чистых активов в результате операций с активами акционерного инвестиционного фонда (активами паевого инвестиционного фонда) и изменения стоимости активов фонда	070	14 352 055.66
Стоимость чистых активов на конец отчетного периода (строки 010 + 020 - 030 - 040 + 050- 060 +(-)070)	080	286 366 625.57

Генеральный директор
АО "УК УРАЛСИБ"

_____ А.М. Успенский

Руководитель дирекции по сопровождению
инвестиционных фондов АО "УК УРАЛСИБ"

_____ В.В. Бобкова

Руководитель Дирекции контроля деятельности
ОПИФ и ИПИФ ЗАО "СД Центр"

_____ О.С. Волкова

Справка о стоимости чистых активов, в том числе стоимости активов (имущества) акционерного инвестиционного фонда (паевого инвестиционного фонда)

Код формы по ОКУД 0420502
Месячная

Раздел I. Реквизиты акционерного инвестиционного фонда (паевого инвестиционного фонда)

Полное наименование акционерного инвестиционного фонда (полное название паевого инвестиционного фонда)	Номер лицензии акционерного инвестиционного фонда (регистрационный номер правил доверительного управления паевым инвестиционным фондом)	Полное наименование управляющей компании акционерного инвестиционного фонда (паевого инвестиционного фонда)	Номер лицензии управляющей компании акционерного инвестиционного фонда (паевого инвестиционного фонда)
1	2	3	4
Открытый паевой инвестиционный фонд смешанных инвестиций "УРАЛСИБ Профессиональный"	0053-56612554	Акционерное общество "Управляющая компания УРАЛСИБ"	21-000-1-00037

Раздел II. Параметры справки о стоимости чистых активов

Текущая отчетная дата	Предыдущая отчетная дата	Код валюты, в которой определена стоимость чистых активов
1	2	3
2016-02-29	2016-01-29	RUB

Раздел III. Активы

Подраздел 1. Денежные средства

Наименование показателя	Код строки	Сумма на текущую отчетную дату	Сумма на предыдущую отчетную дату	Доля от общей стоимости активов на текущую отчетную дату, %	Доля от стоимости чистых активов на текущую отчетную дату, %
1	2	3	4	5	6
Денежные средства – всего	01	1638436,75	1426270,20	0,56	0,56
в том числе: на счетах в кредитных организациях – всего	01.01	1638436,75	1426270,20	0,56	0,56
в том числе: в валюте Российской Федерации	01.01.01	1638421,73	1426254,73	0,56	0,56
в иностранной валюте	01.01.02	15,02	15,47	0,00	0,00
на счетах по депозиту в кредитных организациях – всего	01.02	0,00	0,00	0,00	0,00
в том числе: в валюте Российской Федерации	01.02.01	0,00	0,00	0,00	0,00
в иностранной валюте	01.02.02	0,00	0,00	0,00	0,00

Подраздел 2. Ценные бумаги российских эмитентов (за исключением закладных)

Наименование показателя	Код строки	Сумма (стоимость) на текущую отчетную дату	Сумма (стоимость) на предыдущую отчетную дату	Доля от общей стоимости активов на текущую отчетную дату, %	Доля от стоимости чистых активов на текущую отчетную дату, %
1	2	3	4	5	6
Ценные бумаги российских эмитентов - всего	02	204236073,65	197997477,40	69,29	69,66
в том числе: облигации российских хозяйственных обществ (за исключением облигаций с ипотечным покрытием) – всего	02.01	53362948,05	50649413,90	18,10	18,20

из них: биржевые облигации российских хозяйственных обществ	02.01.01	53362948,05	50649413,90	18,10	18,20
государственные ценные бумаги Российской Федерации	02.02	0,00	14707561,70	0,00	0,00
государственные ценные бумаги субъектов Российской Федерации	02.03	0,00	0,00	0,00	0,00
муниципальные ценные бумаги	02.04	0,00	0,00	0,00	0,00
российские депозитарные расписки	02.05	0,00	0,00	0,00	0,00
инвестиционные паи паевых инвестиционных фондов	02.06	0,00	0,00	0,00	0,00
акции российских акционерных обществ – всего	02.07	150873125,60	132640501,80	51,18	51,46
в том числе: акции публичных акционерных обществ	02.07.01	150873125,60	132640501,80	51,18	51,46
акции непубличных акционерных обществ	02.07.02	0,00	0,00	0,00	0,00
векселя российских хозяйственных обществ	02.08	0,00	0,00	0,00	0,00
ипотечные ценные бумаги – всего	02.09	0,00	0,00	0,00	0,00
в том числе: облигации с ипотечным покрытием	02.09.01	0,00	0,00	0,00	0,00
ипотечные сертификаты участия	02.09.02	0,00	0,00	0,00	0,00
иные ценные бумаги	02.10	0,00	0,00	0,00	0,00

Подраздел 3. Ценные бумаги иностранных эмитентов

Наименование показателя	Код строки	Сумма (стоимость) на текущую отчетную дату	Сумма (стоимость) на предыдущую отчетную дату	Доля от общей стоимости активов на текущую отчетную дату, %	Доля от стоимости чистых активов на текущую отчетную дату, %
1	2	3	4	5	6
Ценные бумаги иностранных эмитентов – всего	03	55373569,61	56387480,99	18,79	18,89
в том числе: облигации иностранных эмитентов – всего	03.01	55373569,61	56387480,99	18,79	18,89
в том числе: облигации иностранных коммерческих организаций	03.01.01	55373569,61	56387480,99	18,79	18,89
облигации иностранных государств	03.01.02	0,00	0,00	0,00	0,00
облигации международных финансовых организаций	03.02	0,00	0,00	0,00	0,00
иностраные депозитарные расписки	03.03	0,00	0,00	0,00	0,00
паи (акции) иностранных инвестиционных фондов	03.04	0,00	0,00	0,00	0,00
акции иностранных акционерных обществ	03.05	0,00	0,00	0,00	0,00
иные ценные бумаги	03.06	0,00	0,00	0,00	0,00

Подраздел 4. Недвижимое имущество и права аренды недвижимого имущества

Наименование показателя	Код строки	Сумма (стоимость) на текущую отчетную дату	Сумма (стоимость) на предыдущую отчетную дату	Доля от общей стоимости активов на текущую отчетную дату, %	Доля от стоимости чистых активов на текущую отчетную дату, %
1	2	3	4	5	6
Недвижимое имущество и права аренды на недвижимое имущество – всего	04	0,00	0,00	0,00	0,00
в том числе: недвижимое имущество, находящееся на территории Российской Федерации – всего	04.01	0,00	0,00	0,00	0,00

из него: объекты незавершенного строительства	04.01.01	0,00	0,00	0,00	0,00
недвижимое имущество, находящееся на территории иностранных государств – всего	04.02	0,00	0,00	0,00	0,00
из него: объекты незавершенного строительства	04.02.01	0,00	0,00	0,00	0,00
права аренды недвижимого имущества, находящегося на территории Российской Федерации	04.03	0,00	0,00	0,00	0,00
права аренды недвижимого имущества, находящегося на территории иностранных государств	04.04	0,00	0,00	0,00	0,00

Подраздел 5. Имущественные права (за исключением прав аренды недвижимого имущества, прав из кредитных договоров и договоров займа и прав требования к кредитной организации выплатить денежный эквивалент драгоценных металлов)

Наименование показателя	Код строки	Сумма (стоимость) на текущую отчетную дату	Сумма (стоимость) на предыдущую отчетную дату	Доля от общей стоимости активов на текущую отчетную дату, %	Доля от стоимости чистых активов на текущую отчетную дату, %
1	2	3	4	5	6
Имущественные права – всего	05	0,00	0,00	0,00	0,00
в том числе: имущественные права из договоров участия в долевом строительстве объектов недвижимого имущества	05.01	0,00	0,00	0,00	0,00
имущественные права, связанные с возникновением права собственности на объект недвижимости (его часть) после завершения его строительства (создание) и возникающие из договора, стороной по которому является юридическое лицо, которому принадлежит право собственности или иное вещное право, включая право аренды, на земельный участок, выделенный в установленном порядке для целей строительства объекта недвижимости, и (или) имеющим разрешение на строительство объекта недвижимости на указанном земельном участке, либо юридическое лицо, инвестирующее денежные средства или иное имущество в строительство объекта недвижимости	05.02	0,00	0,00	0,00	0,00
имущественные права из договоров, на основании которых осуществляется строительство (создание) объектов недвижимого имущества (в том числе на месте объектов недвижимости) на выделенном в установленном порядке для целей строительства (создания) указанного объекта недвижимости земельном участке, который (право аренды которого) составляет активы акционерного инвестиционного фонда (паевого инвестиционного фонда)	05.03	0,00	0,00	0,00	0,00
имущественные права из договоров, на основании которых осуществляется реконструкция объектов недвижимости, составляющих активы акционерного инвестиционного фонда (паевого инвестиционного фонда)	05.04	0,00	0,00	0,00	0,00
иные имущественные права	05.05	0,00	0,00	0,00	0,00

Подраздел 6. Денежные требования по кредитным договорам и договорам займа, в том числе удостоверенные закладными

Наименование показателя	Код строки	Сумма (стоимость) на текущую отчетную дату	Сумма (стоимость) на предыдущую отчетную дату	Доля от общей стоимости активов на текущую отчетную дату, %	Доля от стоимости чистых активов на текущую отчетную дату, %
1	2	3	4	5	6

Денежные требования по кредитным договорам и договорам займа, в том числе удостоверенные закладными – всего	06	0,00	0,00	0,00	0,00
в том числе: денежные требования по кредитным договорам и договорам займа, не удостоверенные закладными	06.01	0,00	0,00	0,00	0,00
закладные	06.02	0,00	0,00	0,00	0,00

Подраздел 7. Иное имущество, не указанное в подразделах 1-6

Наименование показателя	Код строки	Сумма (стоимость) на текущую отчетную дату	Сумма (стоимость) на предыдущую отчетную дату	Доля от общей стоимости активов на текущую отчетную дату, %	Доля от стоимости чистых активов на текущую отчетную дату, %
1	2	3	4	5	6
Иное имущество – всего	07	0,00	0,00	0,00	0,00
в том числе: доли в уставных капиталах российских обществ с ограниченной ответственностью	07.01	0,00	0,00	0,00	0,00
права участия в уставных капиталах иностранных коммерческих организаций	07.02	0,00	0,00	0,00	0,00
проектная документация для строительства или реконструкции объекта недвижимости	07.03	0,00	0,00	0,00	0,00
драгоценные металлы и требования к кредитной организации выплатить их денежный эквивалент – всего	07.04	0,00	0,00	0,00	0,00
в том числе: драгоценные металлы	07.04.01	0,00	0,00	0,00	0,00
требования к кредитной организации выплатить денежный эквивалент драгоценных металлов	07.04.02	0,00	0,00	0,00	0,00
художественные ценности	07.05	0,00	0,00	0,00	0,00
иное имущество, не указанное в строках 07.01-07.05	07.06	0,00	0,00	0,00	0,00

Подраздел 8. Дебиторская задолженность

Наименование показателя	Код строки	Сумма (стоимость) на текущую отчетную дату	Сумма (стоимость) на предыдущую отчетную дату	Доля от общей стоимости активов на текущую отчетную дату, %	Доля от стоимости чистых активов на текущую отчетную дату, %
1	2	3	4	5	6
Дебиторская задолженность – всего	08	33522918,27	31948856,29	11,37	11,43
в том числе: средства, находящиеся у профессиональных участников рынка ценных бумаг	08.01	30645965,06	29145752,88	10,40	10,45
по сделкам	08.02	0,00	0,00	0,00	0,00
по процентному (купонному) доходу по денежным средствам на счетах и во вкладах, а также по ценным бумагам	08.03	2876953,21	2803103,41	0,98	0,98
прочая	08.04	0,00	0,00	0,00	0,00

Подраздел 9. Общая стоимость активов

Наименование показателя	Код строки	Стоимость на текущую отчетную дату	Стоимость на предыдущую отчетную дату	Доля от стоимости чистых активов на текущую отчетную дату, %
1	2	3	4	5
Общая стоимость активов (сумма строк 01+02+03+04+05+06+07+08)	09	294770998,28	287760084,88	100,53

Раздел IV. Обязательства

Наименование показателя	Код строки	Величина на текущую отчетную дату	Величина на предыдущую отчетную дату	Доля от общей величины обязательств на текущую отчетную дату, %	Доля от стоимости чистых активов на текущую отчетную дату, %
1	2	3	4	5	6
Кредиторская задолженность	10	1394644,67	1333014,77	88,88	0,48
Резерв на выплату вознаграждения – всего	11	174412,15	60444,54	11,12	0,06
в том числе: управляющей компании	11.1	7,06	6,89	0,00	0,00
специализированному депозитарию, лицу, осуществляющему ведение реестра, аудиторской организации, оценщику и бирже	11.2	174405,09	60437,65	11,12	0,06
Общая величина обязательств (сумма строк 10+11)	12	1569056,82	1393459,31	100,00	0,54

Раздел V. Стоимость чистых активов

Наименование показателя	Код строки	Значение показателя на текущую отчетную дату	Значение показателя на предыдущую отчетную дату
1	2	3	4
Стоимость чистых активов (разность строк 09–12)	13	293201941,46	286366625,57
Количество размещенных акций акционерного инвестиционного фонда (количество выданных инвестиционных паев паевого инвестиционного фонда) – штук	14	34 292,98638	34 270,73767
Стоимость чистых активов акционерного инвестиционного фонда в расчете на одну акцию (расчетная стоимость инвестиционного пая паевого инвестиционного фонда) (частное от деления строк 13/14)	15	8549,91	8356,01

Расшифровки активов и обязательств, принятых к расчету стоимости чистых активов

I. Расшифровки раздела III «Активы»
Подраздел I.1. Денежные средства

1.1. Денежные средства на счетах в кредитных организациях

№ строки	Наименование кредитной организации, с которой заключен договор (договоры) банковского счета	ОГРН кредитной организации	Регистрационный номер кредитной организации	Порядковый номер филиала кредитной организации	Код валюты счета	Вид банковского счета (расчетный, другие счета)	Сумма денежных средств	Доля от общей стоимости активов, %	Примечание
1	2	3	4	5	6	7	8	9	10
1	ПАО «БАНК УРАЛСИБ»	1020280000190	2275	-	USD	расчетный	15,02	0,00	-
2	ПАО «БАНК УРАЛСИБ»	1020280000190	2275	-	RUB	расчетный	1638421,73	0,56	-
Итого	X	X	X	X	X	X	1638436,75	0,56	X

1.2. Денежные средства на счетах по депозиту в кредитных организациях

№ строки	Наименование кредитной организации, в которой открыт счет по депозиту	ОГРН кредитной организации	Регистрационный номер кредитной организации	Порядковый номер филиала кредитной организации	Код валюты счета по депозиту	Срок возврата денежных средств	Сумма денежных средств	Доля от общей стоимости активов, %	Примечание
1	2	3	4	5	6	7	8	9	10
1	X	X	X	X	X	X	0,00	0,00	X
Итого	X	X	X	X	X	X	0,00	0,00	X

Подраздел 2. Ценные бумаги российских эмитентов (за исключением закладных)

2.1. Облигации российских хозяйственных обществ

№ строки	Наименование эмитента	ОГРН эмитента	ИНН эмитента	Организационно-правовая форма эмитента	Государственный регистрационный номер (идентификационный номер) выпуска	Код ISIN (если присвоен)	Дата погашения	Количество в составе активов, штук	Стоимость актива	Доля от общей стоимости активов, %	Наименование биржи	Примечание
1	2	3	4	5	6	7	8	9	10	11	12	13
1	Открытое акционерное общество "Акционерный инвестиционный коммерческий Банк "Татфондбанк"	1021600000036	1653016914	ОАО	4B020803058B	RU000A0J0U732	2016-10-06	6686,00	6683325,60	2,27	ЗАО "ФБ ММВБ"	-
2	Публичное акционерное общество "Государственная транспортная лизинговая компания"	1027739407189	7720261827	ПАО	4B02-01-32432-H	RU000A0J0U5S5	2018-09-18	106,00	69377,00	0,02	ЗАО "ФБ ММВБ"	-
3	Публичное акционерное общество "Государственная транспортная лизинговая компания"	1027739407189	7720261827	ПАО	4B02-02-32432-H	RU000A0J0U609	2018-09-20	20711,00	13562598,35	4,60	ЗАО "ФБ ММВБ"	-
4	АКБ "ПЕРЕСВЕТ" (АО)	1027739250285	7703074601	АО	4B020402110B	RU000A0J0VC A7	2018-04-25	7850,00	7844505,00	2,66	ЗАО "ФБ ММВБ"	-

5	Закрытое акционерное общество "Гражданские самолеты Сухого"	1027739155180	7714175986	3АО	4B02-05-21927-H	RU000A0JVF64	2020-05-21	2601,00	2679810,30	0,91	3АО "ФБ ММББ"	-
6	Общество с ограниченной ответственностью "Специализированное финансовое общество Европа 14-1А"	5147746220573	7743942942	ООО	4-01-36466-R	RU000A0JVJN5	2024-02-15	15398,00	15356425,40	5,21	3АО "ФБ ММББ"	-
7	Коммерческий Банк "ЛОКО-Банк" (закрытое акционерное общество)	1057711014195	7750003943	3АО	4B020702707B	RU000A0JVU32	2025-09-22	4209,00	4184166,90	1,42	3АО "ФБ ММББ"	-
8	Общество с ограниченной ответственностью "ДелоПортс"	1157746350090	7706420120	ООО	4-01-36485-R	RU000A0JVZB6	2025-11-14	3015,00	2982739,50	1,01	3АО "ФБ ММББ"	-
Итого								X	53362948,05	18,10	X	X

2.2. Государственные ценные бумаги Российской Федерации

№ строки	Наименование эмитента	ОГРН эмитента	ИНН эмитента	Государственный регистрационный номер выпуска	Код ISIN (если присвоен)	Дата погашения	Количество в составе активов, штук	Стоимость актива	Доля от общей стоимости активов, %	Наименование биржи	Примечание
1	2	3	4	5	6	7	8	9	10	11	12
Итого	X	X	X	X	X	X	X	0,00	0,00	X	X

2.3. Государственные ценные бумаги субъектов Российской Федерации

№ строки	Наименование эмитента	Наименование субъекта Российской Федерации, от имени которого выпущены ценные бумаги	ОГРН эмитента	ИНН эмитента	Государственный регистрационный номер выпуска	Код ISIN (если присвоен)	Дата погашения	Количество в составе активов, штук	Стоимость актива	Доля от общей стоимости активов, %	Наименование биржи	Примечание
1	2	3	4	5	6	7	8	9	10	11	12	13
	X	X	X	X	X	X	X	X	0,00	0,00	X	X
Итого												

2.4. Муниципальные ценные бумаги

№ строки	Наименование эмитента	Наименование муниципального образования, от имени которого выпущены ценные бумаги, согласно уставу муниципального образования	ОГРН эмитента	ИНН эмитента	Государственный регистрационный номер выпуска	Код ISIN (если присвоен)	Дата погашения	Количество в составе активов, штук	Стоимость актива	Доля от общей стоимости активов, %	Наименование биржи	Примечание
1	2	3	4	5	6	7	8	9	10	11	12	13
	X	X	X	X	X	X	X	X	0,00	0,00	X	X
Итого												

2.5. Российские депозитарные расписки

№ строки	Наименование эмитента	ОГРН эмитента	ИНН эмитента	Организационно-правовая форма эмитента	Государственный регистрационный номер (идентификационный номер) выпуска	Код ISIN	Количество в составе активов, штук	Наименование эмитента	ТIN эмитента	Вид представленных ценных бумаг	Регистрационный номер представленных ценных бумаг	Код ISIN представленных ценных бумаг	Код государства регистрации (инкорпорации) эмитента представленных ценных бумаг	Стоимость актива	Доля от общей стоимости активов, %	Наименование биржи	Примечание
1	2	3	4	5	6	7	8	9	10	11	12	13	14	15	16	17	18
	X	X	X	X	X	X	X	X	X	X	X	X	X	0,00	0,00	X	X
Итого	X	X	X	X	X	X	X	X	X	X	X	X	X	0,00	0,00	X	X

2.6. Инвестиционные паи паевых инвестиционных фондов

№ строки	Полное наименование паевого инвестиционного фонда	Регистрационный номер доверительного управления фондом	Наименование управляющей компании паевого инвестиционного фонда	ИНН управляющей компании паевого инвестиционного фонда	Код ISIN (если присвоен)	Количество в составе активов, штук	Стоимость актива	Доля от общей стоимости активов, %	Наименование биржи	Примечание
1	2	3	4	5	6	7	8	9	10	11
	X	X	X	X	X	X	X	X	X	X
Итого	X	X	X	X	X	X	X	X	X	X

2.7. Акции российских акционерных обществ

№ строки	Наименование эмитента	ОГРН эмитента	ИНН эмитента	Организационно-правовая форма эмитента	Государственный регистрационный номер (идентификационный номер) выпуска	Код ISIN (если присвоен)	Категория акций	Количество в составе активов, штук	Стоимость актива	Доля от общей стоимости активов, %	Наименование биржи	Примечание

1	2	3	4	5	6	7	8	9	10	11	12	13
1	Открытое акционерное общество "Газпром"	102770007051 8	7736050003	ОАО	1-02-00028-A	RU000766162 5	обыкновенные	74840,00	10565911,20	3,58	ЗАО "ФБ ММВБ"	-
2	Открытое акционерное общество "Нефтяная компания "ЛУКОЙЛ"	102770003576 9	7708004767	ОАО	1-01-00077-A	RU000902427 7	обыкновенные	6860,00	18398520,00	6,24	ЗАО "ФБ ММВБ"	-
3	Открытое акционерное общество "Сургутнефтегаз"	102860058454 0	8602060555	ОАО	1-01-00155-A	RU000892625 8	обыкновенные	143700,00	5630166,00	1,91	ЗАО "ФБ ММВБ"	-
4	Открытое акционерное общество "Сургутнефтегаз"	102860058454 0	8602060555	ОАО	2-01-00155-A	RU000902952 4	привилегированные	277700,00	12227131,00	4,15	ЗАО "ФБ ММВБ"	-
5	Открытое акционерное общество "Газнефть" имени В. Д. Шапина	102160162370 2	1644008388	ОАО	2-03-00161-A	RU000694414 7	привилегированные	24470,00	4541632,00	1,54	ЗАО "ФБ ММВБ"	-
6	Публичное акционерное общество "Северсталь"	102350123690 1	3528000597	ПАО	1-02-00143-A	RU000904651 0	обыкновенные	7920,00	4919112,00	1,67	ЗАО "ФБ ММВБ"	-
7	Открытое акционерное общество "Новолипецкий металлургический комбинат"	102480082312 3	4823006703	ОАО	1-01-00102-A	RU000904645 2	обыкновенные	72050,00	5302880,00	1,80	ЗАО "ФБ ММВБ"	-
8	Публичное Акционерное Общество "Нижнекамскнефтехим"	102160250231 6	1651000010	ПАО	2-02-00096-A	RU000676509 6	привилегированные	167700,00	4150575,00	1,41	ЗАО "ФБ ММВБ"	-

9	Публичное акционерное общество "Мобильные ТелеСистемы"	102770014912 4	7740000076	ПАО	1-01-04715-A	RU000777521 9	обыкновенны е	23660,00	5489120,00	1,86	ЗАО "ФБ ММББ"	-
10	Публичное акционерное общество "Магнит"	103230494594 7	2309085638	ПАО	1-01-60525-P	RU000A0JKQ US	обыкновенны е	1011,00	10760073,00	3,65	ЗАО "ФБ ММББ"	-
11	Открытое акционерное общество "НОВАТЭК"	102630311764 2	6316031581	ОАО	1-02-00268-E	RU000A0DK VS5	обыкновенны е	22180,00	14314972,00	4,86	ЗАО "ФБ ММББ"	-
12	Открытое акционерное общество "Торно-металлургическая компания "Норильский никель"	102840000029 8	8401005730	ОАО	1-01-40155-F	RU000728841 I	обыкновенны е	785,00	7127800,00	2,42	ЗАО "ФБ ММББ"	-
13	открытое акционерное общество "Нефтяная компания "Роснефть"	102770004350 2	7706107510	ОАО	1-02-00122-A	RU000A0IQ 06	обыкновенны е	30920,00	8832298,00	3,00	ЗАО "ФБ ММББ"	-
14	Публичное акционерное общество "Сбербанк России"	102770013219 5	7707083893	ПАО	10301481B	RU000902954 0	обыкновенны е	171740,00	18377897,40	6,23	ЗАО "ФБ ММББ"	-
15	Публичное акционерное общество "Сбербанк России"	102770013219 5	7707083893	ПАО	20301481B	RU000902955 7	привилегирован ные	163100,00	12473888,00	4,23	ЗАО "ФБ ММББ"	-
16	Открытое акционерное общество "ПРОТЕК"	102771501414 0	7715354473	ОАО	1-02-07615-A	RU000A0JQU 47	обыкновенны е	25100,00	1596360,00	0,54	ЗАО "ФБ ММББ"	-

17	Открытое акционерное общество "ФосАгро"	102770019057 2	7736216869	ОАО	1-02-06556-A	RU000A0JRK T8	обыкновенны е	1107,00	3055320,00	1,04	ЗАО "ФБ ММВБ"	-
18	Публичное акционерное общество "МегаФон"	102780916958 5	7812014560	ПАО	1-03-00822-J	RU000A0JIS94 2	обыкновенны е	3570,00	3109470,00	1,05	ЗАО "ФБ ММВБ"	-
Итого		X	X	X	X	X	X		150873125,60	0,00	X	X

2.8. Векселя российских хозяйственных обществ

№ строки	Наименование векселедателя	ОГРН векселедателя	ИНН векселедателя	ИНН векселедателя	Организационно-правовая форма векселедателя	Срок платежа по векселю	Стоимость актива	Доля от общей стоимости активов, %	Примечание
1	2	3	4	5	6	7	8	9	
Итого	X	X	X	X	X	0,00	0,00	X	X

2.9. Облигации с ипотечным покрытием

№ строки	Наименование эмитента	ОГРН эмитента	ИНН эмитента	Организационно-правовая форма эмитента	Государственный регистрационный номер (идентификационный номер) выпуска	Код ISIN (если присвоен)	Дата погашения	Количество в составе активов, штук	Стоимость актива	Доля от общей стоимости активов, %	Наименование биржи	Примечание
1	2	3	4	5	6	7	8	9	10	11	12	13
Итого	X	X	X	X	X	X	X	X	0,00	0,00	X	X

2.10. Ипотечные сертификаты участия

№ строки	Индивидуальное обозначение, идентифицирующее ипотечные сертификаты участия с ипотечным покрытием	Регистрационный номер правил доверительного управления ипотечным покрытием	Наименование управляющего ипотечным покрытием	ИНН управляющего ипотечным покрытием	Код ISIN (если присвоен)	Количество в составе активов, штук	Стоимость актива	Доля от общей стоимости активов, %	Наименование биржи	Примечание
1	2	3	4	5	6	7	8	9	10	11
Итого	X	X	X	X	X	X	0,00	0,00	X	X

2.11. Иные ценные бумаги

№ строки	Сведения, позволяющие определенно установить ценные бумаги	ИНН лица, обязанного по ценным бумагам	Количество в составе активов, штук	Стоимость актива	Доля от общей стоимости активов, %	Примечание
1	2	3	4	5	6	7
Итого	X	X	X	0,00	0,00	X

Подраздел 3. Ценные бумаги иностранных эмитентов

3.1. Облигации иностранных коммерческих организаций

№ строки	Наименование эмитента	Код государства регистрации (инкорпорации) эмитента	TIN эмитента	Регистрационный номер выпуска	Код ISIN (если присвоен)	Дата погашения	Количество в составе активов, штук	Стоимость актива	Доля от общей стоимости активов, %	Наименование биржи	Примечание
1	2	3	4	5	6	7	8	9	10	11	12
1	GAZ CAPITAL S.A.	LUX	B-95071	0	XS0191754729	2034-04-28	280,00	23509000,80	7,98	Блумберг	-
2	CBOM Finance P.L.C.	IRL	425241	0	XS0924078453	2018-11-13	280,00	19211853,26	6,52	Блумберг	-
3	Borets Finance Limited	IRL	532318	0	XS0974469206	2018-09-26	200,00	12652715,55	4,29	Блумберг	-

Итого	X	X	X	X	X	X	X	X	18,79	X	X
-------	---	---	---	---	---	---	---	---	-------	---	---

3.2. Облигации иностранных государств

№ строки	Наименование эмитента	Код государства регистрации (инкорпорации) эмитента	TIN эмитента	Регистрационный номер выпуска	Код ISIN (если присвоен)	Дата погашения	Количество в составе активов, штук	Стоимость актива	Доля от общей стоимости активов, %	Наименование биржи	Примечание
1	2	3	4	5	6	7	8	9	10	11	12
Итого	X	X	X	X	X	X	X	0,00	0,00	X	X

3.3. Облигации международных финансовых организаций

№ строки	Наименование эмитента	TIN эмитента	Регистрационный номер выпуска	Код ISIN (если присвоен)	Дата погашения	Количество в составе активов, штук	Стоимость актива	Доля от общей стоимости активов, %	Наименование биржи	Примечание
1	2	3	4	5	6	7	8	9	10	11
Итого	X	X	X	X	X	X	0,00	0,00	X	X

3.4. Иностранные депозитарные расписки

№ строки	Наименование эмитента	Код государства регистрации (инкорпорации) эмитента	TIN эмитента	Регистрационный номер выпуска	Наименование эмитента представленных ценных бумаг	ИИН/TIN эмитента представленных ценных бумаг	Вид представленных ценных бумаг	Регистрационный номер представленных ценных бумаг	Количество в составе активов, штук	Наименование эмитента представленных ценных бумаг	Код ISIN представленных ценных бумаг	Код государства регистрации (инкорпорации) эмитента представленных ценных бумаг	Стоимость в актива	Доля от общей стоимости активов, %	Доля от общего количества размещенных ценных бумаг, %	Наименование биржи	Примечание
1	2	3	4	5	6	7	8	9	10	11	12	13	14	15	16	17	18

№ строки	Сведения, позволяющие определенно установить ценные бумаги	TIN лица, обязанного по ценным бумагам	Количество в составе активов, штук	Стоимость актива	Доля от общей стоимости активов, %	Примечание
1	2	3	4	5	6	7
Итого	X	X	X	0,00	0,00	X

Подраздел 4. Недвижимое имущество и права аренды недвижимого имущества

4.1. Недвижимое имущество

№ строки	Кадастровый номер объекта (если имеется)	Вид объекта	Назначение объекта недвижимого имущества (для земельных участков – категория земель и вид разрешенного использования)	Код государства, на территории которого располагается объект недвижимости	Адрес (местоположение) объекта	Стоимость актива	Примечание
1	2	3	4	5	6	7	8
Итого	X	X	X	X	X	0,00	X

4.2. Право аренды недвижимого имущества

4.2.1. Право аренды недвижимого имущества (арендодатель – физическое лицо)

№ строки	Фамилия, имя, отчество (при наличии) арендодателя	Сведения о документе, удостоверяющем личность арендодателя	Кадастровый номер объекта (если имеется)	Вид объекта	Назначение объекта недвижимого имущества (для земельных участков – категория земель и вид разрешенного использования)	Код территории, на которой располагается объект недвижимости	Адрес (местоположение) объекта	Дата окончания срока аренды	Стоимость актива	Примечание
1	2	3	4	5	6	7	8	9	10	11

Итого	X	X	X	X	X	X	X	X	X	X	0,00	X
-------	---	---	---	---	---	---	---	---	---	---	------	---

4.2.2. Право аренды недвижимого имущества (арендодатель – юридическое лицо)

№ строки	Наименование арендодателя	ОГРН/ТИН арендодателя	Место нахождения арендодателя	Кадастровый номер объекта (если имеется)	Вид объекта	Назначение объекта недвижимого имущества (для земельных участков – категория земель и вид разрешенного использования)	Код территории, на которой располагается объект	Адрес (местоположение) объекта	Дата окончания срока аренды	Стоимость актива	Примечание
1	2	3	4	5	6	7	8	9	10	11	12
Итого	X	X	X	X	X	X	X	X	X	0,00	X

Подраздел 5. Имущественные права (за исключением прав аренды недвижимого имущества, прав из кредитных договоров и договоров займа и прав требования к кредитной организации выплатить денежный эквивалент драгоценных металлов)

5.1. Имущественные права из договоров участия в долевом строительстве объектов недвижимого имущества

№ строки	Номер договора	Дата заключения договора	Срок исполнения договора	Наименование застройщика	ОГРН/ТИН застройщика	Вид объекта долевого строительства	Назначение объекта долевого строительства	Адрес (местоположение) объекта долевого строительства	Стоимость актива	Доля от общей стоимости активов, %	Примечание
1	2	3	4	5	6	7	8	9	10	11	12
Итого	X	X	X	X	X	X	X	X	0,00	0,00	X

5.2. Имущественные права, связанные с возникновением права собственности на объект недвижимости (его часть) после завершения его строительства (создание) и возникающие из договора, стороной по которому является юридическое лицо, которому принадлежит право собственности или иное вещное право, включая право аренды, на земельный участок, выделенный в установленном порядке для целей строительства объекта недвижимости, и (или) имеющим разрешение на строительство объекта недвижимости на указанном земельном участке, либо юридическое лицо, инвестирующее денежные средства или иное имущество в строительство объекта недвижимости

№ строки	Номер договора	Дата заключения договора	Срок исполнения договора	Наименование контрагента по договору	ОГРН/ЛПН контрагента по договору	Вид объекта недвижимости, в отношении которого заключен договор	Назначение объекта недвижимости, в отношении которого заключен договор	Адрес (местоположение) объекта недвижимости, в отношении которого заключен договор	Стоимость актива	Доля от общей стоимости активов, %	Примечание
1	2	3	4	5	6	7	8	9	10	11	12
Итого	X	X	X	X	X	X	X	X	0,00	0,00	X

5.3. Имущественные права из договоров, на основании которых осуществляется строительство (создание) объектов недвижимого имущества (в том числе на месте объектов недвижимости) на выделенном в установленном порядке для целей строительства (создания) указанного объекта недвижимости земельном участке, который (право аренды которого) составляет активы акционерного инвестиционного фонда (паевого инвестиционного фонда)

№ строки	Номер договора	Дата заключения договора	Срок исполнения договора	Наименование контрагента по договору	ОГРН/ЛПН контрагента по договору	Вид объекта недвижимости, в отношении которого заключен договор	Назначение объекта недвижимости, в отношении которого заключен договор	Адрес (местоположение) объекта недвижимости, в отношении которого заключен договор	Стоимость актива	Доля от общей стоимости активов, %	Примечание
1	2	3	4	5	6	7	8	9	10	11	12
Итого	X	X	X	X	X	X	X	X	0,00	0,00	X

5.4. Имущественные права из договоров, на основании которых осуществляется реконструкция объектов недвижимости, составляющих активы акционерного инвестиционного фонда (паевого инвестиционного фонда)

№ строки	Номер договора	Дата заключения договора	Срок исполнения договора	Наименование контрагента по договору	ОГРН/ЛПН контрагента по договору	Вид объекта недвижимости, в отношении которого заключен договор	Назначение объекта недвижимости, в отношении которого заключен договор	Адрес (местоположение) объекта недвижимости, в отношении которого заключен договор	Стоимость актива	Доля от общей стоимости активов, %	Примечание
Итого	X	X	X	X	X	X	X	X	0,00	0,00	X

1	2	3	4	5	6	7	8	9	10	11	12
	X	X	X	X	X	X	X	X	0,00		X
Итого										0,00	

5.5. Иные имущественные права

№ строки	Сведения, позволяющие определенно установить имущественные права	Стоимость актива	Доля от общей стоимости активов, %	Примечание
1	2	3	4	5
Итого	X	0,00	0,00	X

Подраздел 6. Денежные требования по кредитным договорам и договорам займа, в том числе удостоверенные закладными

6.1. Денежные требования по кредитным договорам и договорам займа

6.1.1. Денежные требования по кредитным договорам и договорам займа (должник – физическое лицо)

№ строки	Номер кредитного договора (договора займа)	Дата кредитного договора (договора займа)	Срок исполнения договора	Фамилия, имя, отчество (при наличии) должника по договору	Сведения о документе, удостоверяющем личность должника по договору	Способ обеспечения исполнения обязательств по договору	Стоимость актива	Доля от общей стоимости активов, %	Примечание
1	2	3	4	5	6	7	8	9	10
Итого	X	X	X	X	X	X	0,00	0,00	X

6.1.2. Денежные требования по кредитным договорам и договорам займа (должник – юридическое лицо)

№ строки	Номер кредитного договора (договора займа)	Дата кредитного договора (договора займа)	Срок исполнения договора	Наименование должника по договору	Место нахождения должника по договору	ОГРН/ИН должника по договору	Способ обеспечения исполнения обязательств по договору	Стоимость актива	Доля от общей стоимости активов, %	Примечание
1	2	3	4	5	6	7	8	9	10	11

1	2	3	4	5	6	7	8
	X	X	X	X	0,00	0,00	X
Итого							

7.2. Права участия в уставных капиталах иностранных коммерческих организаций

№ строки	Наименование иностранной коммерческой организации	Код государства регистрации (инкорпорации) иностранной коммерческой организации	ТПН иностранной коммерческой организации	Виды деятельности, осуществляемые иностранной коммерческой организацией	Размер прав участия в уставном капитале иностранной коммерческой организации, %	Стоимость актива	Доля от общей стоимости активов, %	Примечание
1	2	3	4	5	6	7	8	9
	X	X	X	X	X	0,00	0,00	X
Итого								

7.3. Проектная документация для строительства или реконструкции объекта недвижимости

№ строки	Вид объекта недвижимого имущества	Назначение объекта недвижимого имущества	Код государства, на территории которого располагается объект недвижимости	Адрес (местоположение) объекта	Назначение проектной документации (для строительства или реконструкции)	Стоимость актива	Доля от общей стоимости активов, %	Примечание
1	2	3	4	5	6	7	8	9
	X	X	X	X	X	0,00	0,00	X
Итого								

7.4. Драгоценные металлы

№ строки	Вид драгоценного металла	Масса драгоценного металла, грамм	Место хранения драгоценного металла	Стоимость актива	Доля от общей стоимости активов, %	Примечание
1	2	3	4	5	6	7
	X	0	X	0,00	0,00	X
Итого						

7.5. Требования к кредитной организации выплатить денежный эквивалент драгоценных металлов по текущему курсу

№ строки	Вид драгоценного металла	Масса драгоценного металла, в отношении которого в состав активов входит требование к кредитной организации, грамм	Наименование кредитной организации, требование к которой входит в состав активов	ОГРН кредитной организации, требование к которой входит в состав активов фонда	Стоимость актива	Доля от общей стоимости активов, %	Примечание
1	2	3	4	5	6	7	8
Итого	X	X	X	X	0,00	0,00	X

7.6. Художественные ценности

№ строки	Сведения, позволяющие определенно установить художественную ценность	Количество в составе активов, штук	Стоимость актива	Доля от общей стоимости активов, %	Примечание
1	2	3	4	5	6
Итого	X	X	0,00	0,00	X

7.7. Иное имущество, не указанное в таблицах 7.1 - 7.6

№ строки	Сведения, позволяющие определенно установить имущество	Количество в составе активов, штук	Стоимость актива	Доля от общей стоимости активов, %	Примечание
1	2	3	4	5	6
Итого	X	X	0,00	0,00	X

Подраздел 8. Дебиторская задолженность

8.1. Дебиторская задолженность (должник – физическое лицо)

№ строки	Вид (описание) задолженности	Основание возникновения задолженности	Дата окончания срока погашения задолженности	Наименование должника	Место нахождения должника	Сведения о документе, удостоверяющем личность должника	Сумма дебиторской задолженности. Стоимость для расчета чистых активов	Сумма дебиторской задолженности. Фактическая сумма задолженности	Доля от общей стоимости активов, %	Примечание
1	2	3	4	5	6	7	8	9	10	
Итого	X	X	X	X	X	0,00	0,00	0,00	0,00	X

8.2. Дебиторская задолженность (должник – юридическое лицо)

№ строки	Вид (описание) задолженности	Основание возникновения задолженности	Дата окончания срока погашения задолженности	Наименование должника	Место нахождения должника	ОГРН/ TIN должника по договору	Сумма дебиторской задолженности. Стоимость для расчета чистых активов	Сумма дебиторской задолженности. Фактическая сумма задолженности	Доля от общей стоимости активов, %	Примечание
1	Средства, находящиеся у профессиональных участников рынка ценных бумаг	Заявление на присоединение к Регламенту оказания брокерских услуг на финансовых рынках ООО "УРАЛСИБ Кэпитал-Финансовые услуги" от 21.05.2009 № ВБ2009ДК02745 Т_10	2029-01-29	Общество с ограниченной ответственностью "УРАЛСИБ Кэпитал-Финансовые услуги"	г. Москва	1047796391257	30635029,05	30635029,05	10,39	-
2	Задолженность по купонному доходу	Решение о выплате купонного дохода	2018-04-25	АКБ "ПЕРЕСВЕТ" (АО)	123100, Г. МОСКВА, КРАСНОПРЕСНЕНСКАЯ НАБ., 14	1027739250285	153546,00	153546,00	0,05	-

3	Задолженность по купонному доходу	Решение о выплате купонного дохода	2034-04-28	GAZ CAPITAL S.A.	г. Москва	000	609522,98	609522,98	0,21	-
4	Задолженность по купонному доходу	Решение о выплате купонного дохода	2016-10-06	Открытое акционерное общество "Акционерный инвестиционный коммерческий Банк "Татфондбанк"	420111, Российская Федерация, Республика Татарстан, г.Казань, ул.Чернышевско го 43/2	1021600000036	447226,54	447226,54	0,15	-
5	Задолженность по купонному доходу	Решение о выплате купонного дохода	2025-09-22	Коммерческий Банк "ЛОКО-Банк" (закрытое акционерное общество)	г. Москва	1057711014195	93650,25	93650,25	0,03	-
6	Задолженность по купонному доходу	Решение о выплате купонного дохода	2020-05-21	Закрытое акционерное общество "Гражданские самолеты Сухого"	125284, г. Москва, ул. Поликарпова, д.23Б, корп.2 1.4.	1027739155180	111010,68	111010,68	0,04	-
7	Задолженность по купонному доходу	Решение о выплате купонного дохода	2018-09-18	Публичное акционерное общество "Государственная транспортная лизинговая компания"	г. Москва	1027739407189	254213,73	254213,73	0,09	-
8	Задолженность по купонному доходу	Решение о выплате купонного дохода	2018-11-13	СВОМ Finance P.L.C.	г. Москва	000	538598,39	538598,39	0,18	-
9	Задолженность по купонному доходу	Решение о выплате купонного дохода	2018-09-26	Boretis Finance Limited	г. Москва	000	486735,32	486735,32	0,17	-

10	Задолженность по купонному доходу	Решение о выплате купонного дохода	2024-02-15	Общество с ограниченной ответственностью "Специализированное финансовое общество Европа 14-1A"	г. Москва	5147746220573	75296,22	75296,22	0,03	-	
11	Задолженность по купонному доходу	Решение о выплате купонного дохода	2025-11-14	Общество с ограниченной ответственностью "ДелоПортс"	г. Москва	1157746350090	107153,10	107153,10	0,04	-	
12	Средства, находящиеся у профессиональных участников рынка ценных бумаг	Заявление о присоединении к Регламенту оказания брокерских услуг на международных финансовых рынках ООО "УРАЛСИБ Капитал-Финансовые услуги" от 24.09.2012 № ВБ2012ДК02745 TW_10	2029-01-29	Общество с ограниченной ответственностью "УРАЛСИБ Капитал-Финансовые услуги"	г. Москва	1047796391257	10936,01	10936,01	0,00	-	
Итого							33522918,27	33522918,27	11,38		X

II. Расшифровки раздела IV «Обязательства»

1. Кредиторская задолженность (кредитор – физическое лицо)

№ строки	Вид (описание) задолженности	Основание возникновения задолженности	Дата окончания срока погашения задолженности	Фамилия, имя, отчество (при наличии) кредитора	Сведения о документе, удостоверяющем личность кредитора	Сумма кредиторской задолженности	Доля от общей величины обязательств, %	Примечание
1	Оплата заявки	Заявка на погашение 207596-U114	2016-02-19	КОРОЛЕВ АЛЕКСАНДР НИКОЛАЕВИЧ	Паспорт Серия 45 15 Номер 324377	103303,18	6,58	-
1						7	8	9

2	Оплата заявки	Заявка на погашение 207550-U031	2016-02-16	БИДНИК ПЕТР ЯКОВЛЕВИЧ	Паспорт Серия 45 04 Номер 718728	179724,82	11,45	-
3	Оплата заявки	Заявка на погашение 207506-U719	2016-02-15	МАКОВСКАЯ НЮЛЯ СТЕФАНОВНА	Паспорт Серия 56 14 Номер 255043	55172,22	3,52	-
4	Оплата заявки	Заявка на погашение 206381-A001	2016-02-15	ХЕГАЙ ВЯЧЕСЛАВ ВИКТОРОВИЧ	Паспорт Серия 45 08 Номер 324826	83096,40	5,30	-
5	Оплата заявки	Заявка на погашение 206387-A001	2016-02-16	КОЛЕСНИК АЛЕКСАНДР ВИКТОРОВИЧ	Паспорт Серия 40 03 Номер 472684	24881,16	1,59	-
6	Оплата заявки	Заявка на погашение 206408-A001	2016-02-20	ГОРЮБЕЦ ЛЮДИЯ ИВАНОВНА	Паспорт Серия 22 01 Номер 796974	8390,81	0,53	-
Итого	X	X	X	X	X	454568,59	28,97	X

2. Кредиторская задолженность (кредитор – юридическое лицо)

№ строки	Вид (описание) задолженности	Основание возникновения задолженности	Дата окончания срока погашения задолженности	Наименование кредитора	Место нахождения кредитора	ОГРН/ТИН кредитора по договору	Сумма кредиторской задолженности	Доля от общей величины обязательств, %	Примечание
1	2	3	4	5	6	7	8	9	10
1	Резерв на оплату услуг Аудитора, С.Д. Регистратора	Правила ДУ	2016-12-31	АО "УК УРАЛСИБ"	г. Москва	1027739003489	174405,09	11,12	-
2	Расчеты с УК по вознаграждению	Правила ДУ	2016-03-15	АО "УК УРАЛСИБ"	г. Москва	1027739003489	809830,46	51,61	-
3	Расчеты со Специализированным депозитарием	Договор со Специализированным депозитарием №УН2002ДУ-22П/СД004 от 03.12.2002	2016-03-20	ЗАО "Специализированный депозитарный центр"	г. Москва	1027739001531	10888,70	0,69	-
4	Расчеты с Регистратором	Договор с Регистратором №ДП/105-РЕГ/2001 от 09.03.2007	2016-03-10	АО "Независимая регистраторская компания"	г. Москва	1027739063087	37109,99	2,37	-
5	Расчеты с пайщиками при размещении	Правила ДУ	2016-03-01	АО "УК УРАЛСИБ"	г. Москва	1027739003489	55000,00	3,51	-

6	Резерв на оплату услуг управляющей компании	Правила ДУ	2016-12-31	АО "УК УРАЛСИБ"	г. Москва	1027739003489	7,06	0,00	-
7	Расчет с агентом ПБЗ *Управляющей компании	Расчет с агентом	2016-02-29	АО "УК УРАЛСИБ"	г. Москва	1027739003489	27246,93	1,74	-
Итого	X	X	X	X	X	X	1114488,23	71,04	X

Пояснительная записка к справке о стоимости чистых активов

Информация о фактах совершения ошибок, потребовавших перерасчета стоимости чистых активов, а также о принятых мерах по исправлению и последствиях исправления таких ошибок

№ строки	Информация о фактах совершения ошибок, потребовавших перерасчета стоимости чистых активов	Информация о принятых мерах по исправлению ошибок	Информация о последствиях исправления ошибок
1	2	3	4

Информация о фактах возникновения разногласий со специализированным депозитарием при расчете стоимости чистых активов, а также о принятых мерах по преодолению этих разногласий

№ строки	Информация о фактах возникновения разногласий со специализированным депозитарием при расчете стоимости чистых активов	Информация о принятых мерах по преодолению этих разногласий
1	2	3

Сведения о событиях, которые оказали существенное влияние на стоимость чистых активов акционерного инвестиционного фонда или чистых активов паевого инвестиционного фонда

№ строки	Сведения о событиях, которые оказали существенное влияние на стоимость чистых активов акционерного инвестиционного фонда или чистых активов паевого инвестиционного фонда
1	2
1	Новолепецкий МК АОИО, RU0009046452 (11.55%)
2	СБЕРБАНК РОССИИ АОИЗ, RU0009029540 (11.32%)
3	СБЕРБАНК РОССИИ АПИЗ, RU0009029557 (11.75%)
4	ЛОКО-Банк-7-606, RU000A01VU32 (65.68%)

Информация о требованиях и обязательствах по опционным и (или) фьючерсным договорам (контрактам)

№ строки	Информация о требованиях и обязательствах по опционным и (или) фьючерсным договорам (контрактам)	Сведения о базовом активе срочного договора (контракта), имуществом которого являются базовым активом срочного договора (контракта), инвестиционного фонда (паевого инвестиционного фонда), либо являются базовым активом срочного договора (контракта), инвестиционного фонда (паевого инвестиционного фонда) финансовые инструменты по которому составляют активы акционерного инвестиционного фонда (паевого инвестиционного фонда)							Сведения об оценочной стоимости базовых активов	Сведения об активах акционерного инвестиционного фонда (паевого инвестиционного фонда), составляющих совокупной короткой позиции по указанным срочным контрактам
		вид	категория (тип)	выпуск	транш	серия ценной бумаги	наименование эмитента ценной бумаги (лица, обязанного по ценной бумаге)	наименование биржевого товара, индекса или иностранной валюты		
1	2	3	4	5	6	7	8	9	10	11
1	Фьючерс "короткая позиция"	-	-	-	-	-	-	-	55 566 822,00	Boreis Finance Limited, XS0974469206, сумма покрытия 12920551,05; CBOM Finance P.L.C., XS0924078453, сумма покрытия 19791746,46; GAZ CAPITAL S.A., XS0191754729, сумма покрытия 26740664,66.
Оценочная стоимость базовых активов по всем срочным контрактам, финансовые инструменты по которым составляют активы акционерного или паевого инвестиционного фонда									55 566 822,00	

Иная информация

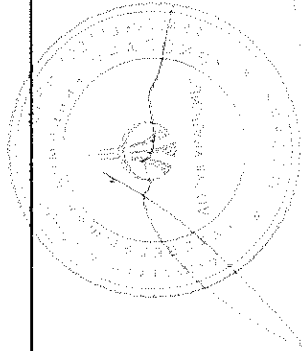
№ строки	Иная информация
1	2

Руководитель акционерного инвестиционного фонда
(управляющей компании паевого инвестиционного фонда)

Успенский Андрей Маркович
(инициалы, фамилия)

Уполномоченное лицо специализированного депозитария
акционерного инвестиционного фонда (паевого инвестиционного фонда)

Волкова Ольга Семеновна
(инициалы, фамилия)



(Handwritten signature)

Справка о стоимости чистых активов, в том числе стоимости активов (имущества) акционерного инвестиционного фонда (паевого инвестиционного фонда)

Код формы по ОКУД 0420502
Месячная

Раздел I. Реквизиты акционерного инвестиционного фонда (паевого инвестиционного фонда)

Полное наименование акционерного инвестиционного фонда (полное название паевого инвестиционного фонда)	Номер лицензии акционерного инвестиционного фонда (регистрационный номер правил доверительного управления паевым инвестиционным фондом)	Полное наименование управляющей компании акционерного инвестиционного фонда (паевого инвестиционного фонда)	Номер лицензии управляющей компании акционерного инвестиционного фонда (паевого инвестиционного фонда)
1	2	3	4
Открытый паевой инвестиционный фонд смешанных инвестиций "УРАЛСИБ Профессиональный"	0053-56612554	Акционерное общество "Управляющая компания УРАЛСИБ"	21-000-1-00037

Раздел II. Параметры справки о стоимости чистых активов

Текущая отчетная дата	Предыдущая отчетная дата	Код валюты, в которой определена стоимость чистых активов
1	2	3
31.03.2016	29.02.2016	RUB

Раздел III. Активы

Подраздел 1. Денежные средства

Наименование показателя	Код строки	Сумма на текущую отчетную дату	Сумма на предыдущую отчетную дату	Доля от общей стоимости активов на текущую отчетную дату, %	Доля от стоимости чистых активов на текущую отчетную дату, %
1	2	3	4	5	6
Денежные средства – всего	01	9062382.96	1638436.75	3.00	3.05
в том числе: на счетах в кредитных организациях – всего	01.01	9062382.96	1638436.75	3.00	3.05
в том числе: в валюте Российской Федерации	01.01.01	9062369.44	1638421.73	3.00	3.05
в иностранной валюте	01.01.02	13.52	15.02	0.00	0.00
на счетах по депозиту в кредитных организациях – всего	01.02	0.00	0.00	0.00	0.00
в том числе: в валюте Российской Федерации	01.02.01	0.00	0.00	0.00	0.00
в иностранной валюте	01.02.02	0.00	0.00	0.00	0.00

Подраздел 2. Ценные бумаги российских эмитентов (за исключением закладных)

Наименование показателя	Код строки	Сумма (стоимость) на текущую отчетную дату	Сумма (стоимость) на предыдущую отчетную дату	Доля от общей стоимости активов на текущую отчетную дату, %	Доля от стоимости чистых активов на текущую отчетную дату, %
1	2	3	4	5	6
Ценные бумаги российских эмитентов - всего	02	216131092.84	204236073.65	71.47	72.69
в том числе: облигации российских хозяйственных обществ (за исключением облигаций с ипотечным покрытием) – всего	02.01	71378236.54	53362948.05	23.60	24.01
из них: биржевые облигации российских хозяйственных обществ	02.01.01	71378236.54	53362948.05	23.60	24.01
государственные ценные бумаги Российской Федерации	02.02	0.00	0.00	0.00	0.00

государственные ценные бумаги субъектов Российской Федерации	02.03	0.00	0.00	0.00	0.00
муниципальные ценные бумаги	02.04	0.00	0.00	0.00	0.00
российские депозитарные расписки	02.05	0.00	0.00	0.00	0.00
инвестиционные паи паевых инвестиционных фондов	02.06	0.00	0.00	0.00	0.00
акции российских акционерных обществ – всего	02.07	144752856.30	150873125.60	47.86	48.69
в том числе: акции публичных акционерных обществ	02.07.01	144752856.30	150873125.60	47.86	48.69
акции непубличных акционерных обществ	02.07.02	0.00	0.00	0.00	0.00
векселя российских хозяйственных обществ	02.08	0.00	0.00	0.00	0.00
ипотечные ценные бумаги – всего	02.09	0.00	0.00	0.00	0.00
в том числе: облигации с ипотечным покрытием	02.09.01	0.00	0.00	0.00	0.00
ипотечные сертификаты участия	02.09.02	0.00	0.00	0.00	0.00
иные ценные бумаги	02.10	0.00	0.00	0.00	0.00

Подраздел 3. Ценные бумаги иностранных эмитентов

Наименование показателя	Код строки	Сумма (стоимость) на текущую отчетную дату	Сумма (стоимость) на предыдущую отчетную дату	Доля от общей стоимости активов на текущую отчетную дату, %	Доля от стоимости чистых активов на текущую отчетную дату, %
1	2	3	4	5	6
Ценные бумаги иностранных эмитентов – всего	03	18527862.78	55373569.61	6.13	6.23
в том числе: облигации иностранных эмитентов – всего	03.01	18527862.78	55373569.61	6.13	6.23
в том числе: облигации иностранных коммерческих организаций	03.01.01	18527862.78	55373569.61	6.13	6.23
облигации иностранных государств	03.01.02	0.00	0.00	0.00	0.00
облигации международных финансовых организаций	03.02	0.00	0.00	0.00	0.00
иностраные депозитарные расписки	03.03	0.00	0.00	0.00	0.00
паи (акции) иностранных инвестиционных фондов	03.04	0.00	0.00	0.00	0.00
акции иностранных акционерных обществ	03.05	0.00	0.00	0.00	0.00
иные ценные бумаги	03.06	0.00	0.00	0.00	0.00

Подраздел 4. Недвижимое имущество и права аренды недвижимого имущества

Наименование показателя	Код строки	Сумма (стоимость) на текущую отчетную дату	Сумма (стоимость) на предыдущую отчетную дату	Доля от общей стоимости активов на текущую отчетную дату, %	Доля от стоимости чистых активов на текущую отчетную дату, %
1	2	3	4	5	6
Недвижимое имущество и права аренды на недвижимое имущество – всего	04	0.00	0.00	0.00	0.00
в том числе: недвижимое имущество, находящееся на территории Российской Федерации – всего	04.01	0.00	0.00	0.00	0.00
из него: объекты незавершенного строительства	04.01.01	0.00	0.00	0.00	0.00
недвижимое имущество, находящееся на территории иностранных государств – всего	04.02	0.00	0.00	0.00	0.00
из него: объекты незавершенного строительства	04.02.01	0.00	0.00	0.00	0.00
права аренды недвижимого имущества, находящегося на территории Российской Федерации	04.03	0.00	0.00	0.00	0.00

права аренды недвижимого имущества, находящегося на территории иностранных государств	04.04	0.00	0.00	0.00	0.00
---	-------	------	------	------	------

Подраздел 5. Имущественные права (за исключением прав аренды недвижимого имущества, прав из кредитных договоров и договоров займа и прав требования к кредитной организации выплатить денежный эквивалент драгоценных металлов)

Наименование показателя	Код строки	Сумма (стоимость) на текущую отчетную дату	Сумма (стоимость) на предыдущую отчетную дату	Доля от общей стоимости активов на текущую отчетную дату, %	Доля от стоимости чистых активов на текущую отчетную дату, %
1	2	3	4	5	6
Имущественные права – всего	05	0.00	0.00	0.00	0.00
в том числе: имущественные права из договоров участия в долевом строительстве объектов недвижимого имущества	05.01	0.00	0.00	0.00	0.00
имущественные права, связанные с возникновением права собственности на объект недвижимости (его часть) после завершения его строительства (создание) и возникающие из договора, стороной по которому является юридическое лицо, которому принадлежит право собственности или иное вещное право, включая право аренды, на земельный участок, выделенный в установленном порядке для целей строительства объекта недвижимости, и (или) имеющим разрешение на строительство объекта недвижимости на указанном земельном участке, либо юридическое лицо, инвестирующее денежные средства или иное имущество в строительство объекта недвижимости	05.02	0.00	0.00	0.00	0.00
имущественные права из договоров, на основании которых осуществляется строительство (создание) объектов недвижимого имущества (в том числе на месте объектов недвижимости) на выделенном в установленном порядке для целей строительства (создания) указанного объекта недвижимости земельном участке, который (право аренды которого) составляет активы акционерного инвестиционного фонда (паевого инвестиционного фонда)	05.03	0.00	0.00	0.00	0.00
имущественные права из договоров, на основании которых осуществляется реконструкция объектов недвижимости, составляющих активы акционерного инвестиционного фонда (паевого инвестиционного фонда)	05.04	0.00	0.00	0.00	0.00
иные имущественные права	05.05	0.00	0.00	0.00	0.00

Подраздел 6. Денежные требования по кредитным договорам и договорам займа, в том числе удостоверенные закладными

Наименование показателя	Код строки	Сумма (стоимость) на текущую отчетную дату	Сумма (стоимость) на предыдущую отчетную дату	Доля от общей стоимости активов на текущую отчетную дату, %	Доля от стоимости чистых активов на текущую отчетную дату, %
1	2	3	4	5	6
Денежные требования по кредитным договорам и договорам займа, в том числе удостоверенные закладными – всего	06	0.00	0.00	0.00	0.00
в том числе: денежные требования по кредитным договорам и договорам займа, не удостоверенные закладными	06.01	0.00	0.00	0.00	0.00
закладные	06.02	0.00	0.00	0.00	0.00

Подраздел 7. Иное имущество, не указанное в подразделах 1-6

Наименование показателя	Код строки	Сумма (стоимость) на текущую отчетную дату	Сумма (стоимость) на предыдущую отчетную дату	Доля от общей стоимости активов на текущую отчетную дату, %	Доля от стоимости чистых активов на текущую отчетную дату, %
1	2	3	4	5	6
Иное имущество – всего	07	0.00	0.00	0.00	0.00
в том числе:					
доли в уставных капиталах российских обществ с ограниченной ответственностью	07.01	0.00	0.00	0.00	0.00
права участия в уставных капиталах иностранных коммерческих организаций	07.02	0.00	0.00	0.00	0.00
проектная документация для строительства или реконструкции объекта недвижимости	07.03	0.00	0.00	0.00	0.00
драгоценные металлы и требования к кредитной организации выплатить их денежный эквивалент – всего	07.04	0.00	0.00	0.00	0.00
в том числе:					
драгоценные металлы	07.04.01	0.00	0.00	0.00	0.00
требования к кредитной организации выплатить денежный эквивалент драгоценных металлов	07.04.02	0.00	0.00	0.00	0.00
художественные ценности	07.05	0.00	0.00	0.00	0.00
иное имущество, не указанное в строках 07.01-07.05	07.06	0.00	0.00	0.00	0.00

Подраздел 8. Дебиторская задолженность

Наименование показателя	Код строки	Сумма (стоимость) на текущую отчетную дату	Сумма (стоимость) на предыдущую отчетную дату	Доля от общей стоимости активов на текущую отчетную дату, %	Доля от стоимости чистых активов на текущую отчетную дату, %
1	2	3	4	5	6
Дебиторская задолженность – всего	08	58702058.82	33522918.27	19.41	19.74
в том числе:					
средства, находящиеся у профессиональных участников рынка ценных бумаг	08.01	56709382.56	30645965.06	18.75	19.07
по сделкам	08.02	0.00	0.00	0.00	0.00
по процентному (купонному) доходу по денежным средствам на счетах и во вкладах, а также по ценным бумагам	08.03	1992676.26	2876953.21	0.66	0.67
прочая	08.04	0.00	0.00	0.00	0.00

Подраздел 9. Общая стоимость активов

Наименование показателя	Код строки	Стоимость на текущую отчетную дату	Стоимость на предыдущую отчетную дату	Доля от стоимости чистых активов на текущую отчетную дату, %
1	2	3	4	5
Общая стоимость активов (сумма строк 01+02+03+04+05+06+07+08)	09	302423397.40	294770998.28	101.71

Раздел IV. Обязательства

Наименование показателя	Код строки	Величина на текущую отчетную дату	Величина на предыдущую отчетную дату	Доля от общей величины обязательств на текущую отчетную дату, %	Доля от стоимости чистых активов на текущую отчетную дату, %
1	2	3	4	5	6
Кредиторская задолженность	10	4805325.52	1394644.67	94.14	1.62
Резерв на выплату вознаграждения – всего	11	299083.66	174412.15	5.86	0.10
в том числе:					
управляющей компании	11.1	7.15	7.06	0.00	0.00

специализированному депозитарию, лицу, осуществляющему ведение реестра, аудиторской организации, оценщику и бирже	11.2	299076.51	174405.09	5.86	0.10
Общая величина обязательств (сумма строк 10+11)	12	5104409.18	1569056.82	100.00	1.72

Раздел V. Стоимость чистых активов

Наименование показателя	Код строки	Значение показателя на текущую отчетную дату	Значение показателя на предыдущую отчетную дату
1	2	3	4
Стоимость чистых активов (разность строк 09–12)	13	297318988.22	293201941.46
Количество размещенных акций акционерного инвестиционного фонда (количество выданных инвестиционных паев паевого инвестиционного фонда) – штук	14	34 565.64466	34 292.98638
Стоимость чистых активов акционерного инвестиционного фонда в расчете на одну акцию (расчетная стоимость инвестиционного пая паевого инвестиционного фонда) (частное от деления строк 13/14)	15	8601.58	8549.91

Расшифровки активов и обязательств, принятых к расчету стоимости чистых активов

I. Расшифровки раздела III «Активы»
Подраздел 1. Денежные средства

1.1. Денежные средства на счетах в кредитных организациях

№ строки	Наименование кредитной организации, с которой заключен договор (договоры) банковского счета	ОГРН кредитной организации	Регистрационный номер кредитной организации	Порядковый номер филиала кредитной организации	Код валюты счета	Вид банковского счета (расчетный, другие счета)	Сумма денежных средств	Доля от общей стоимости активов, %	Примечание
1	2	3	4	5	6	7	8	9	10
1	ПАО «БАНК УРАЛСИБ»	102028000190	2275	-	USD	расчетный	13.52	0.00	-
2	ПАО «БАНК УРАЛСИБ»	102028000190	2275	-	RUB	расчетный	9062369.44	3.00	-
Итого	X	X	X	X	X	X	9062382.96	3.00	X

1.2. Денежные средства на счетах по депозиту в кредитных организациях

№ строки	Наименование кредитной организации, в которой открыт счет по депозиту	ОГРН кредитной организации	Регистрационный номер кредитной организации	Порядковый номер филиала кредитной организации	Код валюты счета по депозиту	Срок возврата денежных средств	Сумма денежных средств	Доля от общей стоимости активов, %	Примечание
1	2	3	4	5	6	7	8	9	10
	X	X	X	X	X	X	0.00	0.00	X

Подраздел 2. Ценные бумаги российских эмитентов (за исключением закладных)

2.1. Облигации российских хозяйственных обществ

№ строки	Наименование эмитента	ОГРН эмитента	ИНН эмитента	Организационно-правовая форма эмитента	Государственный регистрационный номер (идентификационный номер) выпуска	Код ISIN (если присвоен)	Дата погашения	Количество в составе активов, штук	Стоимость актива	Доля от общей стоимости активов, %	Наименование биржи	Примечание
1	2	3	4	5	6	7	8	9	10	11	12	13
1	Открытое акционерное общество "Акционерный инвестиционный коммерческий банк "Татфондбанк"	1021600000036	1653016914	ОАО	4B020803058B	RU000A0JU732	06.10.2016	6686.00	6701377.80	2.22	ЗАО "ФБ ММВБ"	-
2	Публичное акционерное общество "Государственная транспортная лизинговая компания"	1027739407189	7720261827	ПАО	4B02-01-32432-Н	RU000A0JU555	18.09.2018	106.00	59287.92	0.02	ЗАО "ФБ ММВБ"	-
3	Публичное акционерное общество "Государственная транспортная лизинговая компания"	1027739407189	7720261827	ПАО	4B02-02-32432-Н	RU000A0JU609	20.09.2018	20711.00	11608929.72	3.84	ЗАО "ФБ ММВБ"	-
4	АКБ "ПЕРЕСВЕТ" (АО)	1027739250285	7703074601	АО	4B020402110B	RU000A0JVC A7	25.04.2018	7850.00	7848430.00	2.60	ЗАО "ФБ ММВБ"	-
5	Закрытое акционерное общество "Гражданские самолеты Сухого"	1027739155180	7714175986	ЗАО	4B02-05-21927-Н	RU000A0JVF64	21.05.2020	2601.00	2614005.00	0.86	ЗАО "ФБ ММВБ"	-

6	Общество с ограниченной ответственностью "Специализированное финансовое общество Европа 14-1А"	5147746220573	7743942942	000		4-01-36466-R	RU000A0JVJ N5	15.02.2024	15398.00	15305612.00	5.06	ЗАО "ФБ ММВБ"	-
7	Коммерческий Банк "ЛЮКО-Банк" (закрытое акционерное общество)	1057711014195	7750003943	ЗАО		4B020702707B	RU000A0JVU 32	22.09.2025	4209.00	4198056.60	1.39	ЗАО "ФБ ММВБ"	-
8	Общество с ограниченной ответственностью "ДелоПорте"	1157746350090	7706420120	ООО		4-01-36485-R	RU000A0JVZ B6	14.11.2025	3015.00	3022537.50	1.00	ЗАО "ФБ ММВБ"	-
9	Публичное акционерное общество "СИБУР Холдинг"	1057747421247	7727547261	ПАО		4-10-65134-D	RU000A0JWB K6	17.03.2026	20000.00	200200000.00	6.62	ЗАО "ФБ ММВБ"	-
Итого										71378236.54	23.61		X

2.2. Государственные ценные бумаги Российской Федерации

№ строки	Наименование эмитента	ОГРН эмитента	ИНН эмитента	Государственный регистрационный номер выпуска	Код ISIN (если присвоен)	Дата погашения	Количество в составе активов, штук	Стоимость актива	Доля от общей стоимости активов, %	Наименование биржи	Примечание
1	2	3	4	5	6	7	8	9	10	11	12
Итого	X	X	X	X	X	X	X	0.00	0.00	X	X

2.3. Государственные ценные бумаги субъектов Российской Федерации

№ строки	Наименование эмитента	Наименование субъекта Российской Федерации, от имени которого выпущены ценные бумаги	ОГРН эмитента	ИНН эмитента	Государственный регистрационный номер выпуска	Код ISIN (если присвоен)	Дата погашения	Количество в составе активов, штук	Стоимость актива	Доля от общей стоимости активов, %	Наименование биржи	Примечание
1	2	3	4	5	6	7	8	9	10	11	12	13
Итого	X	X	X	X	X	X	X	X	0.00	0.00	X	X

2.4. Муниципальные ценные бумаги

№ строки	Наименование эмитента	Наименование муниципального образования, от имени которого выпущены ценные бумаги, согласно уставу муниципального образования	ОГРН эмитента	ИНН эмитента	Государственный регистрационный номер выпуска	Код ISIN (если присвоен)	Дата погашения	Количество в составе активов, штук	Стоимость актива	Доля от общей стоимости активов, %	Наименование биржи	Примечание
1	2	3	4	5	6	7	8	9	10	11	12	13
Итого	X	X	X	X	X	X	X	X	0.00	0.00	X	X

2.5. Российские депозитарные расписки

№ строки	Наименование эмитента	ОГРН эмитента	ИНН эмитента	Организационно-правовая форма эмитента	Государственный регистрационный номер (идентификационный номер) выпуска	Код ISIN	Количество в составе активов, штук	Наименование эмитента представленных ценных бумаг	TIN эмитента представленных ценных бумаг	Вид представленных ценных бумаг	Регистрационный номер представленных ценных бумаг	Код ISIN представленных ценных бумаг	Код государства регистрации (инкорпорации) эмитента представленных ценных бумаг	Стоимость актива	Доля от общей стоимости активов, %	Наименование биржи	Примечание
1	2	3	4	5	6	7	8	9	10	11	12	13	14	15	16	17	18
Итого	X	X	X	X	X	X	X	X	X	X	X	X	X	0.00	0.00	X	X

2.6. Инвестиционные паи паевых инвестиционных фондов

№ строки	Полное наименование паевого инвестиционного фонда	Регистрационный номер доверительного управления фондом	Наименование управляющей компании паевого инвестиционного фонда	ИНН управляющей компании паевого инвестиционного фонда	Код ISIN (если присвоен)	Количество в составе активов, штук	Стоимость актива	Доля от общей стоимости активов, %	Наименование биржи	Примечание
1	2	3	4	5	6	7	8	9	10	11
Итого	X	X	X	X	X	X	0.00	0.00	X	X

2.7. Акции российских акционерных обществ

№ строки	Наименование эмитента	ОГРН эмитента	ИНН эмитента	Организационно-правовая форма эмитента	Государственный регистрационный номер (идентификационный номер) выпуска	Код ISIN (если присвоен)	Категория акций	Количество в составе активов, штук	Стоимость актива	Доля от общей стоимости активов, %	Наименование биржи	Примечание
1	2	3	4	5	6	7	8	9	10	11	12	13

1	Открытое акционерное общество "Газпром"	1027700070518	7736050003	ОАО	1-02-00028-A	RU00007661625	обыкновенные	74840.00	11039648.40	3.65	ЗАО "ФБ ММВБ"	-
2	Открытое акционерное общество "Нефтяная компания "ЛУКОЙЛ"	1027700035769	7708004767	ОАО	1-01-00077-A	RU00009024277	обыкновенные	6860.00	17904600.00	5.92	ЗАО "ФБ ММВБ"	-
3	Открытое акционерное общество "Сургутнефтегаз"	1028600584540	8602060555	ОАО	1-01-00155-A	RU00008926258	обыкновенные	143700.00	5674713.00	1.88	ЗАО "ФБ ММВБ"	-
4	Открытое акционерное общество "Сургутнефтегаз"	1028600584540	8602060555	ОАО	2-01-00155-A	RU00009029524	привилегированные	277700.00	12459010.50	4.12	ЗАО "ФБ ММВБ"	-
5	Открытое акционерное общество "Газнефть" имени В.Д. Шапина	1021601623702	1644003838	ОАО	2-03-00161-A	RU00006944147	привилегированные	24470.00	4837719.00	1.60	ЗАО "ФБ ММВБ"	-
6	Публичное акционерное общество "Северсталь"	1023501236901	3528000597	ПАО	1-02-00143-A	RU00009046510	обыкновенные	7920.00	5649336.00	1.87	ЗАО "ФБ ММВБ"	-
7	Открытое акционерное общество "Новолипецкий металлургический комбинат"	1024800823123	4823006703	ОАО	1-01-00102-A	RU00009046452	обыкновенные	72050.00	5972945.00	1.98	ЗАО "ФБ ММВБ"	-
8	Публичное Акционерное Общество "Нижнекамскнефтехим"	1021602502316	1651000010	ПАО	2-02-00096-A	RU00006765096	привилегированные	167700.00	5391555.00	1.78	ЗАО "ФБ ММВБ"	-

9	Публичное акционерное общество "Мобильные ТелеСистемы"	1027700149124	7740000076	ПАО	1-01-04715-A	RU0000775219	обыкновенные	23660.00	5650008.00	1.87	ЗАО "ФБ ММВБ"	-
10	Публичное акционерное общество "Магнит"	1032304945947	2309085638	ПАО	1-01-60525-P	RU000A0JKQU8	обыкновенные	723.00	7582101.00	2.51	ЗАО "ФБ ММВБ"	-
11	Открытое акционерное общество "НОВАТЭК"	1026303117642	6316031581	ОАО	1-02-00268-E	RU000A0DKVSS	обыкновенные	13910.00	8337654.00	2.76	ЗАО "ФБ ММВБ"	-
12	Открытое акционерное общество "Горно-металлургическая компания "Норильский никель"	1028400000298	8401005730	ОАО	1-01-40155-F	RU0007288411	обыкновенные	653.00	5677182.00	1.88	ЗАО "ФБ ММВБ"	-
13	открытое акционерное общество "Нефтяная компания "Роснефть"	1027700043502	7706107510	ОАО	1-02-00122-A	RU000A0J2Q06	обыкновенные	30920.00	9433692.00	3.12	ЗАО "ФБ ММВБ"	-
14	Публичное акционерное общество "Сбербанк России"	1027700132195	7707083893	ПАО	10301481B	RU0009029540	обыкновенные	171740.00	18841595.40	6.23	ЗАО "ФБ ММВБ"	-
15	Публичное акционерное общество "Сбербанк России"	1027700132195	7707083893	ПАО	20301481B	RU0009029557	привилегированные	163100.00	12819660.00	4.24	ЗАО "ФБ ММВБ"	-
16	Открытое акционерное общество "ПРОТЕК"	1027715014140	7715354473	ОАО	1-02-07615-A	RU000A0JQU47	обыкновенные	25100.00	1706800.00	0.56	ЗАО "ФБ ММВБ"	-

17	Открытое акционерное общество "Фос-Агро"	102770019057 2	7736216869	ОАО	1-02-06556-A	RU000A0JRK T8	обыкновенные	1107.00	3100707.00	1.03	ЗАО "ФБ ММББ"	-
18	Публичное акционерное общество "МегаФон"	102780916958 5	7812014560	ПАО	1-03-00822-J	RU000A0JS94 2	обыкновенные	3570.00	2673930.00	0.88	ЗАО "ФБ ММББ"	-
Итого	X	X	X	X	X	X	X	X	144752856.30	47.88	X	X

2.8. Векселя российских хозяйственных обществ

№ строки	Наименование векселедателя	ОГРН векселедателя	ИНН векселедателя	Организационно-правовая форма векселедателя	Срок платежа по векселю	Стоимость актива	Доля от общей стоимости активов, %	Примечание
1	2	3	4	5	6	7	8	9
Итого	X	X	X	X	X	0.00	0.00	X

2.9. Облигации с ипотечным покрытием

№ строки	Наименование эмитента	ОГРН эмитента	ИНН эмитента	Организационно-правовая форма эмитента	Государственный регистрационный номер (идентификационный номер) выпуска	Код ISIN (если присвоен)	Дата погашения	Количество в составе активов, штук	Стоимость актива	Доля от общей стоимости активов, %	Наименование биржи	Примечание
1	2	3	4	5	6	7	8	9	10	11	12	13
Итого	X	X	X	X	X	X	X	X	10.00	0.00	X	X

2.10. Ипотечные сертификаты участия

№ строки	Индивидуальное обозначение, идентифицирующее сертификаты участия с ипотечным покрытием	Регистрационный номер правил доверительного управления ипотечным покрытием	Наименование управляющего ипотечным покрытием	ИНН управляющего ипотечным покрытием	Код ISIN (если присвоен)	Количество в составе активов, штук	Стоимость актива	Доля от общей стоимости активов, %	Наименование биржи	Примечание
1	2	3	4	5	6	7	8	9	10	11
Итого	X	X	X	X	X	X	0.00	0.00	X	X

2.11. Иные ценные бумаги

№ строки	Сведения, позволяющие определенно установить ценные бумаги	ИНН лица, обязанного по ценным бумагам	Количество в составе активов, штук	Стоимость актива	Доля от общей стоимости активов, %	Примечание
1	2	3	4	5	6	7
Итого	X	X	X	0.00	0.00	X

Подраздел 3. Ценные бумаги иностранных эмитентов

3.1. Облигации иностранных коммерческих организаций

№ строки	Наименование эмитента	Код государства регистрации (инкорпорации) эмитента	TIN эмитента	Регистрационный номер выпуска	Код ISIN (если присвоен)	Дата погашения	Количество в составе активов, штук	Стоимость актива	Доля от общей стоимости активов, %	Наименование биржи	Примечание
1	2	3	4	5	6	7	8	9	10	11	12
1	CBOM Finance P.L.C.	IRL	425241	0	XS0924078453	13.11.2018	280.00	18527862.78	6.13	Блумберг	-
Итого	X	X	X	X	X	X	X	18527862.78	6.13	X	X

3.2. Облигации иностранных государств

№ строки	Наименование эмитента	Код государства регистрации (инкорпорации) эмитента	TIN эмитента	Регистрационный номер выпуска	Код ISIN (если присвоен)	Дата погашения	Количество в составе активов, штук	Стоимость актива	Доля от общей стоимости активов, %	Наименование биржи	Примечание
1	2	3	4	5	6	7	8	9	10	11	12
Итого	X	X	X	X	X	X	X	0.00	0.00	X	X

3.3. Облигации международных финансовых организаций

№ строки	Наименование эмитента	TIN эмитента	Регистрационный номер выпуска	Код ISIN (если присвоен)	Дата погашения	Количество в составе активов, штук	Стоимость актива	Доля от общей стоимости активов, %	Наименование биржи	Примечание
1	2	3	4	5	6	7	8	9	10	11
Итого	X	X	X	X	X	X	0.00	0.00	X	X

3.4. Иностранные депозитарные расписки

№ строки	Наименование эмитента	Код государства регистрации (инкорпорации) эмитента	TIN эмитента	Регистрационный номер выпуска	Код ISIN (если присвоен)	Вид предъявляемых ценных бумаг	Регистрационный номер предъявляемых ценных бумаг	Код ISIN представленных ценных бумаг	Код государства регистрации (инкорпорации) эмитента представленных ценных бумаг	Доля от общей стоимости активов, %	Доля от общего количества размещенных ценных бумаг, %	Наименование биржи	Примечание				
1	2	3	4	5	6	7	8	9	10	11	12	13	14	15	16	17	18
Итого	X	X	X	X	X	X	X	X	X	X	X	X	0.00	0.00	0.00	X	X

3.5. Паи (акции) иностранных инвестиционных фондов

№ строки	Наименование инвестиционного фонда	Код государства регистрации (инкорпорации) инвестиционного фонда	TIN инвестиционного фонда	Вид ценных бумаг инвестиционного фонда	Наименование лица, выдавшего паи (выпустившего акции (если выдачу паев (выпуск акций) осуществил инвестиционный фонд))	Код ISIN (если присвоен)	Количество в составе активов, штук	Стоимость актива	Доля от общей стоимости активов, %	Доля от общего количества размещенных ценных бумаг, %	Наименование биржи	Примечание
1	2	3	4	5	6	7	8	9	10	11	12	13
Итого	X	X	X	X	X	X	X	0.00	0.00	0.00	X	X

3.6. Акции иностранных акционерных обществ

№ строки	Наименование эмитента	Код государства регистрации (инкорпорации) эмитента	TIN эмитента	Регистрационный номер выпуска	Код ISIN (если присвоен)	Количество в составе активов, штук	Стоимость актива	Доля от общей стоимости активов, %	Доля от общего количества размещенных ценных бумаг, %	Наименование биржи	Примечание
1	2	3	4	5	6	7	8	9	10	11	12
Итого	X	X	X	X	X	X	0.00	0.00	0.00	X	X

3.7. Иные ценные бумаги

№ строки	Сведения, позволяющие определенно установить ценные бумаги	TIN лица, обязанного по ценным бумагам	Количество в составе активов, штук	Стоимость актива	Доля от общей стоимости активов, %	Примечание
1	2	3	4	5	6	7
Итого	X	X	X	0.00	0.00	X

Подраздел 4. Недвижимое имущество и права аренды недвижимого имущества

4.1. Недвижимое имущество

№ строки	Кадастровый номер объекта (если имеется)	Вид объекта	Назначение объекта недвижимого имущества (для земельных участков – категория земель и вид разрешенного использования)	Код государства, на территории которого располагается объект недвижимости	Адрес (местоположение) объекта	Стоимость актива	Примечание
1	2	3	4	5	6	7	8
Итого	X	X	X	X	X	0.00	X

4.2. Право аренды недвижимого имущества

4.2.1. Право аренды недвижимого имущества (арендодатель – физическое лицо)

№ строки	Фамилия, имя, отчество (при наличии) арендодателя	Сведения о документе, удостоверяющем личность арендодателя	Кадастровый номер объекта (если имеется)	Вид объекта	Назначение объекта недвижимого имущества (для земельных участков – категория земель и вид разрешенного использования)	Код государства, на территории которого располагается объект недвижимости	Адрес (местоположение) объекта	Дата окончания срока аренды	Стоимость актива	Примечание
1	2	3	4	5	6	7	8	9	10	11
Итого	X	X	X	X	X	X	X	X	0.00	X

4.2.2. Право аренды недвижимого имущества (арендодатель – юридическое лицо)

№ строки	Наименование арендодателя	ОГРН/ГПН арендодателя	Место нахождения арендодателя	Кадастровый номер объекта (если имеется)	Вид объекта	Назначение объекта недвижимого имущества (для земельных участков – категория земель и вид разрешенного использования)	Код государства, на территории которого располагается объект	Адрес (местоположение) объекта	Дата окончания срока аренды	Стоимость актива	Примечание
1	2	3	4	5	6	7	8	9	10	11	12
Итого	X	X	X	X	X	X	X	X	X	0.00	X

Подраздел 5. Имущественные права (за исключением прав аренды недвижимого имущества, прав из кредитных договоров и договоров займа и прав требования к кредитной организации выплатить денежный эквивалент драгоценных металлов)

5.1. Имущественные права из договоров участия в долевом строительстве объектов недвижимого имущества

№ строки	Номер договора	Дата заключения договора	Срок исполнения договора	Наименование застройщика	ОГРН/ГПН застройщика	Вид объекта долевого строительства	Назначение объекта долевого строительства	Адрес (местоположение) объекта долевого строительства	Стоимость актива	Доля от общей стоимости активов, %	Примечание
1	2	3	4	5	6	7	8	9	10	11	12
Итого	X	X	X	X	X	X	X	X	0.00	0.00	X

5.2. Имущественные права, связанные с возникновением права собственности на объект недвижимости (его часть) после завершения его строительства (создание) и возникающие из договора, стороной по которому является юридическое лицо, которому принадлежит право собственности или иное вещное право, включая право аренды, на земельный участок, выделенный в установленном порядке для целей строительства объекта недвижимости, и (или) имеющим разрешение на строительство объекта недвижимости на указанном земельном участке, либо юридическое лицо, инвестирующее денежные средства или иное имущество в строительство объекта недвижимости

№ строки	Номер договора	Дата заключения договора	Срок исполнения договора	Наименование контрагента по договору	ОГРН/ГПН контрагента по договору	Вид объекта недвижимости, в отношении которого заключен договор	Назначение объекта недвижимости, в отношении которого заключен договор	Адрес (местоположение) объекта недвижимости, в отношении которого заключен договор	Стоимость актива	Доля от общей стоимости активов, %	Примечание
Итого	X	X	X	X	X	X	X	X	0.00	0.00	X

1	2	3	4	5	6	7	8	9	10	11	12
	X	X	X	X	X	X	X	X	0.00		
Итого										0.00	X

5.3. Имущественные права из договоров, на основании которых осуществляется строительство (создание) объектов недвижимого имущества (в том числе на месте объектов недвижимости) на выделенном в установленном порядке для целей строительства (создания) указанного объекта недвижимости земельном участке, который (право аренды которого) составляет активы акционерного инвестиционного фонда (паевого инвестиционного фонда)

№ строки	Номер договора	Дата заключения договора	Срок исполнения договора	Наименование контрагента по договору	ОГРН/ЛПН контрагента по договору	Вид объекта недвижимости, в отношении которого заключен договор	Назначение объекта недвижимости, в отношении которого заключен договор	Адрес (местоположение) объекта недвижимости, в отношении которого заключен договор	Стоимость актива	Доля от общей стоимости активов, %	Примечание
1	2	3	4	5	6	7	8	9	10	11	12
	X	X	X	X	X	X	X	X	0.00		
Итого										0.00	X

5.4. Имущественные права из договоров, на основании которых осуществляется реконструкция объектов недвижимости, составляющих активы акционерного инвестиционного фонда (паевого инвестиционного фонда)

№ строки	Номер договора	Дата заключения договора	Срок исполнения договора	Наименование контрагента по договору	ОГРН/ЛПН контрагента по договору	Вид объекта недвижимости, в отношении которого заключен договор	Наименование и назначение объекта недвижимости, в отношении которого заключен договор	Адрес (местоположение) объекта недвижимости, в отношении которого заключен договор	Стоимость актива	Доля от общей стоимости активов, %	Примечание
1	2	3	4	5	6	7	8	9	10	11	12
	X	X	X	X	X	X	X	X	0.00		
Итого										0.00	X

5.5. Иные имущественные права

№ строки	Сведения, позволяющие определенно установить имущественные права	Стоимость актива	Доля от общей стоимости активов, %	Примечание
----------	--	------------------	------------------------------------	------------

1	2	3	4	5
Итого	X	0.00	0.00	X

Подраздел 6. Денежные требования по кредитным договорам и договорам займа, в том числе удостоверенные закладными

6.1. Денежные требования по кредитным договорам и договорам займа

6.1.1. Денежные требования по кредитным договорам и договорам займа (должник – физическое лицо)

№ строки	Номер кредитного договора (договора займа)	Дата кредитного договора (договора займа)	Срок исполнения договора	Фамилия, имя, отчество (при наличии) должника по договору	Сведения о документе, удостоверяющем личность должника по договору	Способ обеспечения исполнения обязательств по договору	Стоимость актива	Доля от общей стоимости активов, %	Примечание
1	2	3	4	5	6	7	8	9	10
Итого	X	X	X	X	X	X	0.00	0.00	X

6.1.2. Денежные требования по кредитным договорам и договорам займа (должник – юридическое лицо)

№ строки	Номер кредитного договора (договора займа)	Дата кредитного договора (договора займа)	Срок исполнения договора	Наименование должника по договору	Место нахождения должника по договору	ОГРН/ТIN должника по договору	Способ обеспечения исполнения обязательств по договору	Стоимость актива	Доля от общей стоимости активов, %	Примечание
1	2	3	4	5	6	7	8	9	10	11
Итого	X	X	X	X	X	X	X	0.00	0.00	X

6.2. Закладные

6.2.1. Закладные (должник – физическое лицо)

№ строки	Номер кредитного договора (договора займа)	Дата кредитного договора (договора займа)	Срок исполнения договора	Фамилия, имя, отчество (при наличии) должника по договору	Сведения о документе, удостоверяющем личность должника по договору	Способ обеспечения исполнения обязательств по договору	Стоимость актива	Доля от общей стоимости активов, %	Примечание
1	2	3	4	5	6	7	8	9	10
Итого	X	X	X	X	X	X	0.00	0.00	X

6.2.2. Залогные (должник – юридическое лицо)

№ строки	Номер кредитного договора (договора займа)	Дата кредитного договора (договора займа)	Срок исполнения договора	Наименование должника по договору	Место нахождения должника по договору	ОГРН/ИН должника по договору	Способ обеспечения исполнения обязательств по договору	Стоимость актива	Доля от общей стоимости активов, %	Примечание
1	2	3	4	5	6	7	8	9	10	11
Итого	X	X	X	X	X	X	X	0.00	0.00	X

Подраздел 7. Иное имущество, не указанное в подразделах 1-6

7.1. Доли в уставных капиталах российских обществ с ограниченной ответственностью

№ строки	Наименование общества с ограниченной ответственностью	ОГРН общества с ограниченной ответственностью	Виды деятельности, осуществляемые обществом с ограниченной ответственностью	Размер доли в уставном капитале российского общества с ограниченной ответственностью, %	Стоимость актива	Доля от общей стоимости активов, %	Примечание
1	2	3	4	5	6	7	8
Итого	X	X	X	X	0.00	0.00	X

7.2. Права участия в уставных капиталах иностранных коммерческих организаций

№ строки	Наименование иностранной коммерческой организации	Код государства регистрации (инкорпорации) иностранной коммерческой организации	ТПН иностранной коммерческой организации	Виды деятельности, осуществляемые иностранной коммерческой организацией	Размер прав участия в уставном капитале иностранной коммерческой организации, %	Стоимость актива	Доля от общей стоимости активов, %	Примечание
1	2	3	4	5	6	7	8	9
Итого	X	X	X	X	X	0.00	0.00	X

7.3. Проектная документация для строительства или реконструкции объекта недвижимости

№ строки	Вид объекта недвижимого имущества	Назначение объекта недвижимого имущества	Код государства, на территории которого располагается объект недвижимости	Адрес (местоположение) объекта	Назначение проектной документации (для строительства или для реконструкции)	Стоимость актива	Доля от общей стоимости активов, %	Примечание
1	2	3	4	5	6	7	8	9
Итого	X	X	X	X	X	0.00	0.00	X

7.4. Драгоценные металлы

№ строки	Вид драгоценного металла	Масса драгоценного металла, грамм	Место хранения драгоценного металла	Стоимость актива	Доля от общей стоимости активов, %	Примечание
1	2	3	4	5	6	7
Итого	X	0	X	0.00	0.00	X

7.5. Требования к кредитной организации выплатить денежный эквивалент драгоценных металлов по текущему курсу

№ строки	Вид драгоценного металла	Масса драгоценного металла, в отношении которого в состав активов входит требование к кредитной организации, грамм	Наименование кредитной организации, требование к которой входит в состав активов	ОГРН кредитной организации, требование к которой входит в состав активов фонда	Стоимость актива	Доля от общей стоимости активов, %	Примечание
№ строки	Вид драгоценного металла	Масса драгоценного металла, в отношении которого в состав активов входит требование к кредитной организации, грамм	Наименование кредитной организации, требование к которой входит в состав активов	ОГРН кредитной организации, требование к которой входит в состав активов фонда	Стоимость актива	Доля от общей стоимости активов, %	Примечание

1	2	3	4	5	6	7	8
	X	X	X	X	0.00	0.00	X
Итого							

7.6. Художественные ценности

№ строки	Сведения, позволяющие определенно установить художественную ценность	Количество в составе активов, штук	Стоимость актива	Доля от общей стоимости активов, %	Примечание
1	2	3	4	5	6
	X	X	X	0.00	X
Итого					

7.7. Иное имущество, не указанное в таблицах 7.1 - 7.6

№ строки	Сведения, позволяющие определенно установить имущество	Количество в составе активов, штук	Стоимость актива	Доля от общей стоимости активов, %	Примечание
1	2	3	4	5	6
	X	X	X	0.00	X
Итого					

Подраздел 8. Дебиторская задолженность

8.1. Дебиторская задолженность (должник – физическое лицо)

№ строки	Вид (описание) задолженности	Основание возникновения задолженности	Дата окончания срока погашения задолженности	Фамилия, имя, отчество (при наличии) должника	Сведения о документе, удостоверяющем личность должника	Сумма дебиторской задолженности, для расчета стоимости чистых активов	Сумма дебиторской задолженности, фактическая сумма задолженности	Доля от общей стоимости активов, %	Примечание
1	2	3	4	5	6	7	8	9	10
	X	X	X	X	X	0.00	0.00	0.00	X
Итого									

8.2. Дебиторская задолженность (должник – юридическое лицо)

№ строки	Вид (описание) задолженности	Основание возникновения задолженности	Дата окончания срока погашения задолженности	Наименование должника	Место нахождения должника	ОГРН/ TIN должника по договору	Сумма дебиторской задолженности. Стоимость для расчета стоимости чистых активов	Сумма дебиторской задолженности. Фактическая сумма задолженности	Доля от общей стоимости активов, %	Примечание
1	2	3	4	5	6	7	8	9	10	11
1	Средства, находящиеся у профессиональных участников рынка ценных бумаг	Заявление на присоединение к Регламенту оказания брокерских услуг на финансовых рынках ООО "УРАЛСИБ Кэпитал-Финансовые услуги" от 21.05.2009 № ВБ2009ДК02745 Т_10	11.05.2028	Общество с ограниченной ответственностью "УРАЛСИБ Кэпитал-Финансовые услуги"	г. Москва	1047796391257	56705334.56	56705334.56	18.75	-
2	Задолженность по купонному доходу	Решение о выплате купонного дохода	25.04.2018	АКБ "ПЕРЕСВЕТ" (АО)	123100, Г. МОСКВА, КРАСНОПРЕСНЕНСКАЯ НАБ.,14	1027739250285	266900.00	266900.00	0.09	-
3	Задолженность по купонному доходу	Решение о выплате купонного дохода	06.10.2016	Открытое акционерное общество "Акционерный инвестиционный коммерческий Банк "Татфондбанк"	420111, Российская Федерация, Республика Татарстан, г.Казань, ул. Чернышевско го 43/2	10216000000036	543438.08	543438.08	0.18	-
4	Задолженность по купонному доходу	Решение о выплате купонного дохода	22.09.2025	Коммерческий Банк "ЛОКО-Банк" (закрытое акционерное общество)	г. Москва	1057711014195	145463.04	145463.04	0.05	-

5	Задолженность по купонному доходу	Решение о выплате купонного дохода	17.03.2026	Публичное акционерное общество "СИБУР Холдинг"	191025 Россия, Санкт-Петербург, ул. Стремянная, д. 11	1057747421247	11600.00	11600.00	0.00	-
6	Задолженность по купонному доходу	Решение о выплате купонного дохода	21.05.2020	Закрытое акционерное общество "Грузинские самолеты Сухог"	125284, г. Москва, ул. Поликарпова, д.23Б, корп.2 1.4.	1027739155180	147242.61	147242.61	0.05	-
7	Задолженность по купонному доходу	Решение о выплате купонного дохода	18.09.2018	Публичное акционерное общество "Государственная транспортная лизинговая компания"	г. Москва	1027739407189	22724.45	22724.45	0.01	-
8	Задолженность по купонному доходу	Решение о выплате купонного дохода	13.11.2018	СВОМ Finance P.L.C.	г. Москва	000	626744.36	626744.36	0.21	-
9	Задолженность по купонному доходу	Решение о выплате купонного дохода	15.02.2024	Общество с ограниченной ответственностью "Специализированное финансовое общество Европа 14-1А"	г. Москва	5147746220573	86074.82	86074.82	0.03	-
10	Задолженность по купонному доходу	Решение о выплате купонного дохода	14.11.2025	Общество с ограниченной ответственностью "ДелоПортг"	г. Москва	1157746350090	142488.90	142488.90	0.05	-

11	Средства, находящиеся у профессиональных участников рынка ценных бумаг	Заявление на присоединение к Регламенту оказания брокерских услуг на международных финансовых рынках ООО "УРАЛСИБ-Кэпитал-Финансовые услуги" от 24.09.2012 № ВБ2012ДК02745 TW_10	11.05.2028	Общество с ограниченной ответственностью "УРАЛСИБ-Кэпитал-Финансовые услуги"	г. Москва	1047796391257	4048.00	4048.00	58702058.82	58702058.82	19.42	0.00	-	X
Итого	X	X	X	X	X	X	X	X	58702058.82	58702058.82	19.42	0.00	-	X

II. Расшифровки раздела IV «Обязательства»

1. Кредиторская задолженность (кредитор – физическое лицо)

№ строки	Вид (описание) задолженности	Основание возникновения задолженности	Дата окончания срока погашения задолженности	Фамилия, имя, отчество (при наличии) кредитора	Сведения о документе, удостоверяющем личность кредитора	Сумма кредиторской задолженности	Доля от общей величины обязательств, %	Примечание
1	2	3	4	5	6	7	8	9
1	Оплата заявки	Заявка на погашение 206592-A001	11.04.2016	БАБУНАШВИЛИ ВЕРА ВИКТОРОВНА	Паспорт Серия 03 05 Номер 677793	3256600.25	63.80	-
2	Оплата заявки	Заявка на погашение 208203-U039	06.04.2016	ШУВАЛОВ ВЛАДИМИР НИКОЛАЕВИЧ	Паспорт Серия 45 04 Номер 408978	188335.18	3.69	-
3	Оплата заявки	Заявка на погашение 208232-U113	07.04.2016	КАСИМШЕВ ИЛЬЯ ВЛАДИМИРОВИЧ	Паспорт Серия 45 05 Номер 690979	85159.20	1.67	-
4	Оплата заявки	Заявка на погашение 206565-A001	06.04.2016	ОЩЕПКОВ ВЛАДИМИР МИХАЙЛОВИЧ	Паспорт Серия 75 00 Номер 911569	17382.12	0.34	-
5	Оплата заявки	Заявка на погашение 208343-U257	14.04.2016	САЛДИМОВА ЭЛЬВИРА РАШИТОВНА	Паспорт Серия 80 03 Номер 632103	57985.83	1.14	-
6	Оплата заявки	Заявка на погашение 208315-U282	13.04.2016	СОМОВ ПАВЕЛ ГЕОРГИЕВИЧ	Паспорт Серия 46 05 Номер 179829	2592.91	0.05	-

7	Оплата заявки	Заявка на погашение 206581-A001	08.04.2016	ТАРАНТИН ВИТАЛИЙ ВАЛЕРЬЕВИЧ	Паспорт Серия 57 04 Номер 311577	8605.90	0.17	-	-
8	Оплата заявки	Заявка на погашение 206589-A001	11.04.2016	КУБРАК МИХАИЛ ГЕННАДЬЕВИЧ	Паспорт Серия 67 05 Номер 635549	189932.52	3.72	-	-
Итого	X	X	X	X	X	3806593.91	74.58		X

2. Кредиторская задолженность (кредитор – юридическое лицо)

№ строки	Вид (описание) задолженности	Основание возникновения задолженности	Дата окончания срока погашения задолженности	Наименование кредитора	Место нахождения кредитора	ОГРН/ЛПН кредитора по договору	Сумма кредиторской задолженности	Доля от общей величины обязательств, %	Примечание
1	2	3	4	5	6	7	8	9	10
1	Резерв на оплату услуг Аудитора, С.Д. Регистратора	Правила ДУ	31.12.2016	АО "УК УРАЛСИБ"	г. Москва	1027739003489	299076.51	5.86	-
2	Расчеты с УК по вознаграждению	Правила ДУ	15.04.2016	АО "УК УРАЛСИБ"	г. Москва	1027739003489	889449.21	17.43	-
3	Расчеты со Специализированной депозитарием	Договор со Специализированным депозитарием №УН2002ДУ-22П/СД004 от 03.12.2002	20.04.2016	ЗАО "Специализированный депозитарный центр"	г. Москва	1027739001531	15247.69	0.30	-
4	Расчеты с Регистратором	Договор с Регистратором №ДП/105-РЕГ/2001 от 09.03.2007	10.04.2016	АО "Независимая регистраторская компания"	г. Москва	1027739063087	37970.75	0.74	-
5	Резерв на оплату услуг управляющей компании	Правила ДУ	31.12.2016	АО "УК УРАЛСИБ"	г. Москва	1027739003489	7.15	0.00	-
6	Расчет с агентом ПВЗ **Управляющей компании	Расчет с агентом	31.03.2016	АО "УК УРАЛСИБ"	г. Москва	1027739003489	56063.96	1.10	-
Итого	X	X	X	X	X	X	1297815.27	25.43	X

Пояснительная записка к справке о стоимости чистых активов

Информация о фактах совершения ошибок, потребовавших перерасчета стоимости чистых активов, а также о принятых мерах по исправлению и последствиях исправления таких ошибок

№ строки	Информация о фактах совершения ошибок, потребовавших перерасчета стоимости чистых активов	Информация о принятых мерах по исправлению ошибок	Информация о последствиях исправления ошибок
1	2	3	4

Информация о фактах возникновения разногласий со специализированным депозитарием при расчете стоимости чистых активов, а также о принятых мерах по преодолению этих разногласий

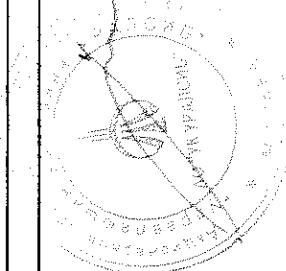
№ строки	Информация о фактах возникновения разногласий со специализированным депозитарием при расчете стоимости чистых активов	Информация о принятых мерах по преодолению этих разногласий
1	2	3

Сведения о событиях, которые оказали существенное влияние на стоимость чистых активов акционерного инвестиционного фонда или чистых активов паевого инвестиционного фонда

№ строки	Сведения о событиях, которые оказали существенное влияние на стоимость чистых активов акционерного инвестиционного фонда или чистых активов паевого инвестиционного фонда
1	2
1	Северсталь АОИ2, RU0009046510 (14.84%)
2	Новолипецкий МК АОИО, RU0009046452 (12.64%)
3	НИЖНЕКАМСКНЕФТЕХИМ прив., RU0006765096 (29.90%)
4	МЕГ АФОН ао1, RU000A01S942 (-14.01%)
5	ГТЛК-1-606, RU000A01U555 (-14.54%)
6	ГТЛК-2-606, RU000A01U609 (-14.40%)

Информация о требованиях и обязательствах по опционным и (или) фьючерсным договорам (контрактам)


№ строки	Информация о требованиях и обязательствах по опционным и фьючерсным договорам (контрактам)	Сведения о базовом активе срочного договора (контракта), имуществом права из которого составляют активы акционерного инвестиционного фонда (паевого инвестиционного фонда), либо являются базовым активом срочного договора (контракта), финансовые инструменты по которому составляют активы акционерного инвестиционного фонда (паевого инвестиционного фонда)									Сведения об оценочной стоимости базовых активов	Сведения об активах акционерного инвестиционного фонда (паевого инвестиционного фонда), составляющих совокупной короткой позиции по указанным срочным контрактам
1	2	3	4	5	6	7	8	9	10	11		
1	Фьючерс "длинная позиция"	-	-	-	-	-	-	Доллары США	47 325 320.00	Российские рубли 29852059.92; Доллары США 34977037.95;		
Оценочная стоимость базовых активов по всем срочным контрактам, финансовые инструменты по которым составляют активы акционерного или паевого инвестиционного фонда												
Иная информация												
Иная информация												
2												



Руководитель акционерного инвестиционного фонда
(управляющей компании паевого инвестиционного фонда)

Успенский Андрей Маркович
(инициалы, фамилия)

Уполномоченное лицо специализированного депозитария
акционерного инвестиционного фонда (паевого инвестиционного фонда)



Волкова Ольга Семеновна
(инициалы, фамилия)

Справка о стоимости чистых активов, в том числе стоимости активов (имущества) акционерного инвестиционного фонда (паевого инвестиционного фонда)

Код формы по ОКУД 0420502
Месячная

Раздел I. Реквизиты акционерного инвестиционного фонда (паевого инвестиционного фонда)

Полное наименование акционерного инвестиционного фонда (полное название паевого инвестиционного фонда)	Номер лицензии акционерного инвестиционного фонда (регистрационный номер правил доверительного управления паевым инвестиционным фондом)	Полное наименование управляющей компании акционерного инвестиционного фонда (паевого инвестиционного фонда)	Номер лицензии управляющей компании акционерного инвестиционного фонда (паевого инвестиционного фонда)
1	2	3	4
Открытый паевой инвестиционный фонд смешанных инвестиций "УРАЛСИБ Профессиональный"	0053-56612554	Акционерное общество "Управляющая компания УРАЛСИБ"	21-000-1-00037

Раздел II. Параметры справки о стоимости чистых активов

Текущая отчетная дата	Предыдущая отчетная дата	Код валюты, в которой определена стоимость чистых активов
1	2	3
29.04.2016	31.03.2016	RUB

Раздел III. Активы

Подраздел 1. Денежные средства

Наименование показателя	Код строки	Сумма на текущую отчетную дату	Сумма на предыдущую отчетную дату	Доля от общей стоимости активов на текущую отчетную дату, %	Доля от стоимости чистых активов на текущую отчетную дату, %
1	2	3	4	5	6
Денежные средства – всего	01	185397,69	9062382,96	0,06	0,06
в том числе: на счетах в кредитных организациях – всего	01.01	185397,69	9062382,96	0,06	0,06
в том числе: в валюте Российской Федерации	01.01.01	185384,67	9062369,44	0,06	0,06
в иностранной валюте	01.01.02	13,02	13,52	0,00	0,00
на счетах по депозиту в кредитных организациях – всего	01.02	0,00	0,00	0,00	0,00
в том числе: в валюте Российской Федерации	01.02.01	0,00	0,00	0,00	0,00
в иностранной валюте	01.02.02	0,00	0,00	0,00	0,00

Подраздел 2. Ценные бумаги российских эмитентов (за исключением закладных)

Наименование показателя	Код строки	Сумма (стоимость) на текущую отчетную дату	Сумма (стоимость) на предыдущую отчетную дату	Доля от общей стоимости активов на текущую отчетную дату, %	Доля от стоимости чистых активов на текущую отчетную дату, %
1	2	3	4	5	6
Ценные бумаги российских эмитентов - всего	02	241542987,20	216131092,84	82,88	83,42
в том числе: облигации российских хозяйственных обществ (за исключением облигаций с ипотечным покрытием) – всего	02.01	91000412,70	71378236,54	31,22	31,43

из них: биржевые облигации российских хозяйственных обществ	02.01.01	91000412,70	71378236,54	31,22	31,43
государственные ценные бумаги Российской Федерации	02.02	0,00	0,00	0,00	0,00
государственные ценные бумаги субъектов Российской Федерации	02.03	0,00	0,00	0,00	0,00
муниципальные ценные бумаги	02.04	0,00	0,00	0,00	0,00
российские депозитарные расписки	02.05	0,00	0,00	0,00	0,00
инвестиционные паи паевых инвестиционных фондов	02.06	0,00	0,00	0,00	0,00
акции российских акционерных обществ – всего	02.07	150542574,50	144752856,30	51,65	51,99
в том числе: акции публичных акционерных обществ	02.07.01	150542574,50	144752856,30	51,65	51,99
акции непубличных акционерных обществ	02.07.02	0,00	0,00	0,00	0,00
векселя российских хозяйственных обществ	02.08	0,00	0,00	0,00	0,00
ипотечные ценные бумаги – всего	02.09	0,00	0,00	0,00	0,00
в том числе: облигации с ипотечным покрытием	02.09.01	0,00	0,00	0,00	0,00
ипотечные сертификаты участия	02.09.02	0,00	0,00	0,00	0,00
иные ценные бумаги	02.10	0,00	0,00	0,00	0,00

Подраздел 3. Ценные бумаги иностранных эмитентов

Наименование показателя	Код строки	Сумма (стоимость) на текущую отчетную дату	Сумма (стоимость) на предыдущую отчетную дату	Доля от общей стоимости активов на текущую отчетную дату, %	Доля от стоимости чистых активов на текущую отчетную дату, %
1	2	3	4	5	6
Ценные бумаги иностранных эмитентов – всего	03	17992523,78	18527862,78	6,17	6,21
в том числе: облигации иностранных эмитентов – всего	03.01	17992523,78	18527862,78	6,17	6,21
в том числе: облигации иностранных коммерческих организаций	03.01.01	17992523,78	18527862,78	6,17	6,21
облигации иностранных государств	03.01.02	0,00	0,00	0,00	0,00
облигации международных финансовых организаций	03.02	0,00	0,00	0,00	0,00
иностраные депозитарные расписки	03.03	0,00	0,00	0,00	0,00
паи (акции) иностранных инвестиционных фондов	03.04	0,00	0,00	0,00	0,00
акции иностранных акционерных обществ	03.05	0,00	0,00	0,00	0,00
иные ценные бумаги	03.06	0,00	0,00	0,00	0,00

Подраздел 4. Недвижимое имущество и права аренды недвижимого имущества

Наименование показателя	Код строки	Сумма (стоимость) на текущую отчетную дату	Сумма (стоимость) на предыдущую отчетную дату	Доля от общей стоимости активов на текущую отчетную дату, %	Доля от стоимости чистых активов на текущую отчетную дату, %
1	2	3	4	5	6
Недвижимое имущество и права аренды на недвижимое имущество – всего	04	0,00	0,00	0,00	0,00
в том числе: недвижимое имущество, находящееся на территории Российской Федерации – всего	04.01	0,00	0,00	0,00	0,00

из него: объекты незавершенного строительства	04.01.01	0,00	0,00	0,00	0,00
недвижимое имущество, находящееся на территории иностранных государств – всего	04.02	0,00	0,00	0,00	0,00
из него: объекты незавершенного строительства	04.02.01	0,00	0,00	0,00	0,00
права аренды недвижимого имущества, находящегося на территории Российской Федерации	04.03	0,00	0,00	0,00	0,00
права аренды недвижимого имущества, находящегося на территории иностранных государств	04.04	0,00	0,00	0,00	0,00

Подраздел 5. Имущественные права (за исключением прав аренды недвижимого имущества, прав из кредитных договоров и договоров займа и прав требования к кредитной организации выплатить денежный эквивалент драгоценных металлов)

Наименование показателя	Код строки	Сумма (стоимость) на текущую отчетную дату	Сумма (стоимость) на предыдущую отчетную дату	Доля от общей стоимости активов на текущую отчетную дату, %	Доля от стоимости чистых активов на текущую отчетную дату, %
1	2	3	4	5	6
Имущественные права – всего	05	0,00	0,00	0,00	0,00
в том числе: имущественные права из договоров участия в долевом строительстве объектов недвижимого имущества	05.01	0,00	0,00	0,00	0,00
имущественные права, связанные с возникновением права собственности на объект недвижимости (его часть) после завершения его строительства (создание) и возникающие из договора, стороной по которому является юридическое лицо, которому принадлежит право собственности или иное вещное право, включая право аренды, на земельный участок, выделенный в установленном порядке для целей строительства объекта недвижимости, и (или) имеющим разрешение на строительство объекта недвижимости на указанном земельном участке, либо юридическое лицо, инвестирующее денежные средства или иное имущество в строительство объекта недвижимости	05.02	0,00	0,00	0,00	0,00
имущественные права из договоров, на основании которых осуществляется строительство (создание) объектов недвижимого имущества (в том числе на месте объектов недвижимости) на выделенном в установленном порядке для целей строительства (создания) указанного объекта недвижимости земельном участке, который (право аренды которого) составляет активы акционерного инвестиционного фонда (паевого инвестиционного фонда)	05.03	0,00	0,00	0,00	0,00
имущественные права из договоров, на основании которых осуществляется реконструкция объектов недвижимости, составляющих активы акционерного инвестиционного фонда (паевого инвестиционного фонда)	05.04	0,00	0,00	0,00	0,00
иные имущественные права	05.05	0,00	0,00	0,00	0,00

Подраздел 6. Денежные требования по кредитным договорам и договорам займа, в том числе удостоверенные закладными

Наименование показателя	Код строки	Сумма (стоимость) на текущую отчетную дату	Сумма (стоимость) на предыдущую отчетную дату	Доля от общей стоимости активов на текущую отчетную дату, %	Доля от стоимости чистых активов на текущую отчетную дату, %
1	2	3	4	5	6

Денежные требования по кредитным договорам и договорам займа, в том числе удостоверенные закладными – всего	06	0,00	0,00	0,00	0,00
в том числе: денежные требования по кредитным договорам и договорам займа, не удостоверенные закладными	06.01	0,00	0,00	0,00	0,00
закладные	06.02	0,00	0,00	0,00	0,00

Подраздел 7. Иное имущество, не указанное в подразделах 1-6

Наименование показателя	Код строки	Сумма (стоимость) на текущую отчетную дату	Сумма (стоимость) на предыдущую отчетную дату	Доля от общей стоимости активов на текущую отчетную дату, %	Доля от стоимости чистых активов на текущую отчетную дату, %
1	2	3	4	5	6
Иное имущество – всего	07	0,00	0,00	0,00	0,00
в том числе: долги в уставных капиталах российских обществ с ограниченной ответственностью	07.01	0,00	0,00	0,00	0,00
права участия в уставных капиталах иностранных коммерческих организаций	07.02	0,00	0,00	0,00	0,00
проектная документация для строительства или реконструкции объекта недвижимости	07.03	0,00	0,00	0,00	0,00
драгоценные металлы и требования к кредитной организации выплатить их денежный эквивалент – всего	07.04	0,00	0,00	0,00	0,00
в том числе: драгоценные металлы	07.04.01	0,00	0,00	0,00	0,00
требования к кредитной организации выплатить денежный эквивалент драгоценных металлов	07.04.02	0,00	0,00	0,00	0,00
художественные ценности	07.05	0,00	0,00	0,00	0,00
иное имущество, не указанное в строках 07.01-07.05	07.06	0,00	0,00	0,00	0,00

Подраздел 8. Дебиторская задолженность

Наименование показателя	Код строки	Сумма (стоимость) на текущую отчетную дату	Сумма (стоимость) на предыдущую отчетную дату	Доля от общей стоимости активов на текущую отчетную дату, %	Доля от стоимости чистых активов на текущую отчетную дату, %
1	2	3	4	5	6
Дебиторская задолженность – всего	08	31727740,28	58702058,82	10,89	10,96
в том числе: средства, находящиеся у профессиональных участников рынка ценных бумаг	08.01	30015433,30	56709382,56	10,30	10,37
по сделкам	08.02	0,00	0,00	0,00	0,00
по процентному (купонному) доходу по денежным средствам на счетах и во вкладах, а также по ценным бумагам	08.03	1664235,99	1992676,26	0,57	0,57
прочая	08.04	48070,99	0,00	0,02	0,02

Подраздел 9. Общая стоимость активов

Наименование показателя	Код строки	Стоимость на текущую отчетную дату	Стоимость на предыдущую отчетную дату	Доля от стоимости чистых активов на текущую отчетную дату, %
1	2	3	4	5
Общая стоимость активов (сумма строк 01+02+03+04+05+06+07+08)	09	291448648,95	302423397,40	100,65

Раздел IV. Обязательства

Наименование показателя	Код строки	Величина на текущую отчетную дату	Величина на предыдущую отчетную дату	Доля от общей величины обязательств на текущую отчетную дату, %	Доля от стоимости чистых активов на текущую отчетную дату, %
1	2	3	4	5	6
Кредиторская задолженность	10	1489295,65	4805325,52	77,88	0,51
Резерв на выплату вознаграждения – всего	11	423102,12	299083,66	22,12	0,15
в том числе: управляющей компании	11.1	6,97	7,15	0,00	0,00
специализированному депозитарию, лицу, осуществляющему ведение реестра, аудиторской организации, оценщику и бирже	11.2	423095,15	299076,51	22,12	0,15
Общая величина обязательств (сумма строк 10+11)	12	1912397,77	5104409,18	100,00	0,66

Раздел V. Стоимость чистых активов

Наименование показателя	Код строки	Значение показателя на текущую отчетную дату	Значение показателя на предыдущую отчетную дату
1	2	3	4
Стоимость чистых активов (разность строк 09–12)	13	289536251,18	297318988,22
Количество размещенных акций акционерного инвестиционного фонда (количество выданных инвестиционных паев паевого инвестиционного фонда) – штук	14	32 843,56067	34 565,64466
Стоимость чистых активов акционерного инвестиционного фонда в расчете на одну акцию (расчетная стоимость инвестиционного пая паевого инвестиционного фонда) (частное от деления строк 13/14)	15	8815,62	8601,58

Расшифровки активов и обязательств, принятых к расчету стоимости чистых активов

I. Расшифровки раздела III «Активы»
Подраздел I. Денежные средства

1.1. Денежные средства на счетах в кредитных организациях

№ строки	Наименование кредитной организации, с которой заключен договор (договоры) банковского счета	ОГРН кредитной организации	Регистрационный номер кредитной организации	Порядковый номер филиала кредитной организации	Код валюты счета	Вид банковского счета (расчетный, другие счета)	Сумма денежных средств	Доля от общей стоимости активов, %	Примечание
1	2	3	4	5	6	7	8	9	10
1	ПАО «БАНК УРАЛСИБ»	1020280000190	2275	-	USD	расчетный	13,02	0,00	-
2	ПАО «БАНК УРАЛСИБ»	1020280000190	2275	-	RUB	расчетный	185384,67	0,06	-
Итого	X	X	X	X	X	X	185397,69	0,06	X

1.2. Денежные средства на счетах по депозиту в кредитных организациях

№ строки	Наименование кредитной организации, в которой открыт счет по депозиту	ОГРН кредитной организации	Регистрационный номер кредитной организации	Порядковый номер филиала кредитной организации	Код валюты счета по депозиту	Срок возврата денежных средств	Сумма денежных средств	Доля от общей стоимости активов, %	Примечание
1	2	3	4	5	6	7	8	9	10
1	X	X	X	X	X	X	0,00	0,00	X

Подраздел 2. Ценные бумаги российских эмитентов (за исключением закладных)

2.1. Облигации российских хозяйственных обществ

№ строки	Наименование эмитента	ОГРН эмитента	ИНН эмитента	Организационно-правовая форма эмитента	Государственный регистрационный номер (идентификационный номер) выпуска	Код ISIN (если присвоен)	Дата погашения	Количество в составе активов, штук	Стоимость актива	Доля от общей стоимости активов, %	Наименование биржи	Примечание
1		3	4	5	6	7	8	9	10	11	12	13
1	Открытое акционерное общество "Акционерный инвестиционный коммерческий Банк "Гатфондбанк"	1021600000036	1653016914	ОАО	4B020803058B	RU000A0JU732	06.10.2016	6686,00	6748179,80	2,32	ЗАО "ФБ ММББ"	-
2	публичное акционерное общество "Государственная транспортная лизинговая компания"	1027739407189	7720261827	ПАО	4B02-01-32432-H	RU000A0JU5S5	18.09.2018	446,00	251276,40	0,09	ЗАО "ФБ ММББ"	-
3	публичное акционерное общество "Государственная транспортная лизинговая компания"	1027739407189	7720261827	ПАО	4B02-02-32432-H	RU000A0JU609	20.09.2018	20711,00	11693430,60	4,01	ЗАО "ФБ ММББ"	-

4	Акционерный коммерческий банк содействия благоприятности и духовному развитию Отечества "ПЕРЕСВЕТ" (Акционерное общество) Акционерный	102773925028 5	7703074601	АО	4B020102110 B	RU000A0JUV 32	02.09.2020	15400,00	15438500,00	5,30	ЗАО "ФБ ММББ"	-
5	Акционерный коммерческий банк содействия благоприятности и духовному развитию Отечества "ПЕРЕСВЕТ" (Акционерное общество) Акционерный	102773925028 5	7703074601	АО	4B020402110 B	RU000A0JVC A7	25.04.2018	7850,00	7850000,00	2,69	ЗАО "ФБ ММББ"	-
6	Акционерное общество "Гражданские самолеты Сухого"	102773915518 0	7714175986	ЗАО	4B02-05-21927-H	RU000A0JVF 64	21.05.2020	2601,00	2707641,00	0,93	ЗАО "ФБ ММББ"	-
7	Общество с ограниченной ответственностью "Специализированное финансовое общество Европа 14-1А"	514774622057 3	7743942942	ООО	4-01-36466-R	RU000A0JVJ N5	15.02.2024	15398,00	15398000,00	5,28	ЗАО "ФБ ММББ"	-

8	Коммерческий Банк "ЛЮКО-Банк" (закрытое акционерное общество)	1057711014195	7750003943	ЗАО	4B020702707B	RU000A0JVV32	22.09.2025	4209,00	4184166,90	1,44	ЗАО "ФБ ММББ"	-
9	Общество с ограниченной ответственностью "ДелоПортс"	1157746350090	7706420120	ООО	4-01-36485-R	RU000A0JVZB6	14.11.2025	3587,00	3637218,00	1,25	ЗАО "ФБ ММББ"	-
10	Открытое акционерное общество "Акционерная компания по транспорту нефти "Гланснетль"	1027700049486	7706061801	ОАО	4B02-05-00206-A	RU000A0JWE B9	09.04.2026	23000,00	23092000,00	7,92	ЗАО "ФБ ММББ"	-
Итого									91000412,70	31,23		X

2.2. Государственные ценные бумаги Российской Федерации

№ строки	Наименование эмитента	ОГРН эмитента	ИНН эмитента	Государственный регистрационный номер выпуска	Код ISIN (если присвоен)	Дата погашения	Количество в составе активов, штук	Стоимость актива	Доля от общей стоимости активов, %	Наименование биржи	Примечание
1	2	3	4	5	6	7	8	9	10	11	12
Итого	X	X	X	X	X	X	X	0,00	0,00	X	X

2.3. Государственные ценные бумаги субъектов Российской Федерации

№ строки	Наименование эмитента	Наименование субъекта Российской Федерации, от имени которого выпущены ценные бумаги	ОГРН эмитента	ИНН эмитента	Государственный регистрационный номер выпуска	Код ISIN (если присвоен)	Дата погашения	Количество в составе активов, штук	Стоимость актива	Доля от общей стоимости активов, %	Наименование биржи	Примечание
1	2	3	4	5	6	7	8	9	10	11	12	13
Итого	X	X	X	X	X	X	X	X	0,00	0,00	X	X

2.4. Муниципальные ценные бумаги

№ строки	Наименование эмитента	Наименование муниципального образования, от имени которого выпущены ценные бумаги, согласно уставу муниципального образования	ОГРН эмитента	ИНН эмитента	Государственный регистрационный номер выпуска	Код ISIN (если присвоен)	Дата погашения	Количество в составе активов, штук	Стоимость актива	Доля от общей стоимости активов, %	Наименование биржи	Примечание
1	2	3	4	5	6	7	8	9	10	11	12	13
Итого	X	X	X	X	X	X	X	X	0,00	0,00	X	X

2.5. Российские депозитарные расписки

№ строки	Наименование эмитента	ОГРН эмитента	ИНН эмитента	Организационно-правовая форма эмитента	Государственный регистрационный номер (идентификационный номер) выпуска	Код ISIN	Количество в составе активов, штук	Наименование эмитента	Тип эмитента	Вид представленных ценных бумаг	Регистрационный номер представленных ценных бумаг	Код ISIN представленных ценных бумаг	Код государства регистрации (инкорпорации) эмитента	Стоимость в активах	Доля от общей стоимости активов, %	Наименование биржи	Примечание	
1		2	3	4	5	6	7	8	9	10	11	12	13	14	15	16	17	18
Итого	X	X	X	X	X	X	X	X	X	X	X	X	X	0,00	0,00	X	X	X

2.6. Инвестиционные паи паевых инвестиционных фондов

№ строки	Полное наименование инвестиционного фонда	Регистрационный номер правил доверительного управления фондом	Наименование управляющей компании паевого инвестиционного фонда	ИНН управляющей компании паевого инвестиционного фонда	Код ISIN (если присвоен)	Количество в составе активов, штук	Стоимость актива	Доля от общей стоимости активов, %	Наименование биржи	Примечание
1	2	3	4	5	6	7	8	9	10	11
Итого	X	X	X	X	X	X	0,00	0,00	X	X

2.7. Акции российских акционерных обществ

№ строки	Наименование эмитента	ОГРН эмитента	ИНН эмитента	Организационно-правовая форма эмитента	Государственный регистрационный номер (идентификационный номер) выпуска	Код ISIN (если присвоен)	Категория акций	Количество в составе активов, штук	Стоимость актива	Доля от общей стоимости активов, %	Наименование биржи	Примечание

1	2	3	4	5	6	7	8	9	10	11	12	13
1	Публичное акционерное общество "Газпром"	102770007051 8	7736050003	ПАО	1-02-00028-A	RU000766162 5	обыкновенные	74840,00	12588088,00	4,32	ЗАО "ФБ ММВБ"	-
2	Открытое акционерное общество "Нефтяная компания "ЛУКОЙЛ"	102770003576 9	7708004767	ОАО	1-01-00077-A	RU000902427 7	обыкновенные	6860,00	18775820,00	6,44	ЗАО "ФБ ММВБ"	-
3	Открытое акционерное общество "Сургутнефтегаз"	102860058454 0	8602060555	ОАО	1-01-00155-A	RU000892625 8	обыкновенные	143700,00	4911666,00	1,69	ЗАО "ФБ ММВБ"	-
4	Открытое акционерное общество "Сургутнефтегаз"	102860058454 0	8602060555	ОАО	2-01-00155-A	RU000902952 4	привилегированные	277700,00	11596752,00	3,98	ЗАО "ФБ ММВБ"	-
5	Открытое акционерное общество "Татнефть" имени В.Д. Шашина	102160162370 2	1644003838	ОАО	2-03-00161-A	RU000694414 7	привилегированные	24470,00	4690899,00	1,61	ЗАО "ФБ ММВБ"	-
6	Публичное акционерное общество "Северсталь"	102350123690 1	3528000597	ПАО	1-02-00143-A	RU000904651 0	обыкновенные	7920,00	5782392,00	1,98	ЗАО "ФБ ММВБ"	-
7	Открытое акционерное общество "Новолипецкий металлургический комбинат"	102480082312 3	4823006703	ОАО	1-01-00102-A	RU000904645 2	обыкновенные	72050,00	6430462,50	2,21	ЗАО "ФБ ММВБ"	-
8	Публичное Акционерное Общество "Нижнекамскнефтехим"	102160250231 6	1651000010	ПАО	2-02-00096-A	RU000676509 6	привилегированные	167700,00	4804605,00	1,65	ЗАО "ФБ ММВБ"	-

9	Публичное акционерное общество "Мобильные ТелеСистемы"	1027700149124	7740000076	ПАО	1-01-04715-A	RU00007775219	обыкновенны е	23660,00	6021470,00	2,07	ЗАО "ФБ ММВБ"	-
10	Публичное акционерное общество "Магнит"	1032304945947	2309085638	ПАО	1-01-60525-P	RU000A0JKQU8	обыкновенны е	723,00	6528690,00	2,24	ЗАО "ФБ ММВБ"	-
11	Открытое акционерное общество "НОВАТЭК"	1026303117642	6316031581	ОАО	1-02-00268-E	RU000A0DKVSS	обыкновенны е	13910,00	8519875,00	2,92	ЗАО "ФБ ММВБ"	-
12	Открытое акционерное общество "Горно-металлургическая компания "Норильский никель"	1028400000298	8401005730	ОАО	1-01-40155-F	RU0007288411	обыкновенны е	653,00	6109468,00	2,10	ЗАО "ФБ ММВБ"	-
13	открытое акционерное общество "Нефтяная компания "Роснефть"	1027700043502	7706107510	ОАО	1-02-00122-A	RU000A0J2Q06	обыкновенны е	30920,00	10832822,00	3,72	ЗАО "ФБ ММВБ"	-
14	Публичное акционерное общество "Сбербанк России"	1027700132195	7707083893	ПАО	10301481B	RU0009029540	обыкновенны е	171740,00	21209890,00	7,28	ЗАО "ФБ ММВБ"	-
15	Публичное акционерное общество "Сбербанк России"	1027700132195	7707083893	ПАО	20301481B	RU0009029557	привилегированные	163100,00	13643315,00	4,68	ЗАО "ФБ ММВБ"	-
16	Открытое акционерное общество "ПРОТЕК"	1027715014140	7715354473	ОАО	1-02-07615-A	RU000A0JQU47	обыкновенны е	25100,00	2321750,00	0,80	ЗАО "ФБ ММВБ"	-

17	Открытое акционерное общество "ФосАгро"	102770019057 2	7736216869	ОАО	1-02-06556-A	RU000A0JRK T8	обыкновенные	1107,00	3132810,00	1,07	ЗАО "ФБ ММББ"	-
18	Публичное акционерное общество "МегаФон"	102780916958 5	7812014560	ПАО	1-03-00822-J	RU000A0JS94 2	обыкновенные	3570,00	2641800,00	0,91	ЗАО "ФБ ММББ"	-
Итого	X	X	X	X	X	X	X	X	150542574,50	51,67	X	X

2.8. Векселя российских хозяйственных обществ

№ строки	Наименование векселедателя	ОГРН векселедателя	ИНН векселедателя	ИИН векселедателя	Организационно-правовая форма векселедателя	Срок платежа по векселю	Стоимость актива	Доля от общей стоимости активов, %	Примечание
1	2	3	4	5	6	7	8	9	
Итого	X	X	X	X	X	0,00	0,00	X	X

2.9. Облигации с ипотечным покрытием

№ строки	Наименование эмитента	ОГРН эмитента	ИНН эмитента	Организационно-правовая форма эмитента	Государственный регистрационный номер (идентификационный номер) выпуска	Код ISIN (если присвоен)	Дата погашения	Количество в составе активов, штук	Стоимость актива	Доля от общей стоимости активов, %	Наименование биржи	Примечание
1	2	3	4	5	6	7	8	9	10	11	12	13
Итого	X	X	X	X	X	X	X	X	0,00	0,00	X	X

2.10. Ипотечные сертификаты участия

№ строки	Индивидуальное обозначение, идентифицирующее ипотечные сертификаты участия с ипотечным покрытием	Регистрационный номер правил доверительного управления ипотечным покрытием	Наименование управляющего ипотечным покрытием	ИНН управляющего ипотечным покрытием	Код ISIN (если присвоен)	Количество в составе активов, штук	Стоимость актива	Доля от общей стоимости активов, %	Наименование биржи	Примечание
1	2	3	4	5	6	7	8	9	10	11
Итого	X	X	X	X	X	X	0,00	0,00	X	X

2.11. Иные ценные бумаги

№ строки	Сведения, позволяющие определенно установить ценные бумаги	ИНН лица, обязанного по ценным бумагам	Количество в составе активов, штук	Стоимость актива	Доля от общей стоимости активов, %	Примечание
1	2	3	4	5	6	7
Итого	X	X	X	0,00	0,00	X

Подраздел 3. Ценные бумаги иностранных эмитентов

3.1. Облигации иностранных коммерческих организаций

№ строки	Наименование эмитента	Код государства регистрации (инкорпорации) эмитента	TIN эмитента	Регистрационный номер выпуска	Код ISIN (если присвоен)	Дата погашения	Количество в составе активов, штук	Стоимость актива	Доля от общей стоимости активов, %	Наименование биржи	Примечание
1	2	3	4	5	6	7	8	9	10	11	12
Итого	X	X	X	X	X	X	X	X	X	X	X

1	СВОМ Finance P.L.C.	IRL	425241	0	XS0924078453	13.11.2018	280,00	17992523,78	6,17	Блумберг	В столбце 11 указано наименование информационной системы, на основании данных которой определяется стоимость ценной бумаги в соответствии с Правилами определения стоимости чистых активов Фонда
Итого	X	X	X	X	X	X	X	17992523,78	6,17	X	X

3.2. Облигации иностранных государств

№ строки	Наименование эмитента	Код государства регистрации (инкорпорации) эмитента	TIN эмитента	Регистрационный номер выпуска	Код ISIN (если присвоен)	Дата погашения	Количество в составе активов, штук	Стоимость актива	Доля от общей стоимости активов, %	Наименование биржи	Примечание
1	2	3	4	5	6	7	8	9	10	11	12
Итого	X	X	X	X	X	X	X	0,00	0,00	X	X

3.3. Облигации международных финансовых организаций

№ строки	Наименование эмитента	TIN эмитента	Регистрационный номер выпуска	Код ISIN (если присвоен)	Дата погашения	Количество в составе активов, штук	Стоимость актива	Доля от общей стоимости активов, %	Наименование биржи	Примечание
1	2	3	4	5	6	7	8	9	10	11
Итого	X	X	X	X	X	X	0,00	0,00	X	X

3.4. Иностранные депозитарные расписки

№ строки	Наименование эмитента	Код государства регистрации (инкорпорации) эмитента	TIN эмитента	Регистрационный номер выпуска	Код ISIN (если присвоен)	Количество в составе активов, штук	Наименование эмитента представленных ценных бумаг	ИНН/ТИН эмитента представленных ценных бумаг	Вид представляемых ценных бумаг	Регистрационный номер представленных ценных бумаг	Код ISIN представленных ценных бумаг	Код государства регистрации (инкорпорации) эмитента представленных ценных бумаг	Стоимость актива	Доля от общей стоимости активов, %	Доля от общего количества размещенных ценных бумаг, %	Наименование биржи	Примечание
1		3	4	5	6	7	8	9	10	11	12	13	14	15	16	17	18
Итого	X	X	X	X	X	X	X	X	X	X	X	X	0,00	0,00	0,00	X	X

3.5. План (акции) иностранных инвестиционных фондов

№ строки	Наименование инвестиционного фонда	Код государства регистрации (инкорпорации) инвестиционного фонда	TIN инвестиционного фонда	Вид ценных бумаг инвестиционного фонда	Наименование лица, выдавшего паи (выпустившего акции (если выдачу паев (выпуск акций) осуществил не инвестиционный фонд))	Код ISIN (если присвоен)	Количество в составе активов, штук	Стоимость актива	Доля от общей стоимости активов, %	Доля от общего количества размещенных ценных бумаг, %	Наименование биржи	Примечание
1		3	4	5	6	7	8	9	10	11	12	13
Итого	X	X	X	X	X	X	X	0,00	0,00	0,00	X	X

3.6. Акции иностранных акционерных обществ

№ строки	Наименование эмитента	Код государства регистрации (инкорпорации) эмитента	Код эмитента	ТIN эмитента	Регистрационный номер выпуска	Код ISIN (если присвоен)	Количество в составе активов, штук	Стоимость актива	Доля от общей стоимости активов, %	Доля от общего количества размещенных ценных бумаг, %	Наименование биржи	Примечание
1	2	3	4	5	6	7	8	9	10	11	12	
Итого	X	X	X	X	X	X	0,00	0,00	0,00	X	X	X

3.7. Иные ценные бумаги

№ строки	Сведения, позволяющие определенно установить ценные бумаги	TIN лица, обязанного по ценным бумагам	Количество в составе активов, штук	Стоимость актива	Доля от общей стоимости активов, %	Примечание
1	2	3	4	5	6	7
Итого	X	X	X	0,00	0,00	X

Подраздел 4. Недвижимое имущество и права аренды недвижимого имущества

4.1. Недвижимое имущество

№ строки	Кадастровый номер объекта (если имеется)	Вид объекта	Назначение объекта недвижимого имущества (для земельных участков – категория земель и вид разрешенного использования)	Код государства, на территории которого располагается объект недвижимости	Адрес (местоположение) объекта	Стоимость актива	Примечание
1	2	3	4	5	6	7	8
Итого	X	X	X	X	X	0,00	X

4.2. Право аренды недвижимого имущества

4.2.1. Право аренды недвижимого имущества (арендодатель – физическое лицо)

№ строки	Фамилия, имя, отчество (при наличии) арендодателя	Сведения о документе, удостоверяющем личность арендодателя	Кадастровый номер объекта (если имеется)	Вид объекта	Назначение объекта недвижимого имущества (для земельных участков – категория земель и вид разрешенного использования)	Код государства, на территории которого располагается объект недвижимости	Адрес (местоположение) объекта	Дата окончания срока аренды	Стоимость актива	Примечание
1	2	3	4	5	6	7	8	9	10	11
Итого	X	X	X	X	X	X	X	X	0,00	X

4.2.2. Право аренды недвижимого имущества (арендодатель – юридическое лицо)

№ строки	Наименование арендодателя	ОГРН/ИН арендодателя	Место нахождения арендодателя	Кадастровый номер объекта (если имеется)	Вид объекта	Назначение объекта недвижимого имущества (для земельных участков – категория земель и вид разрешенного использования)	Код государства, на территории которого располагается объект	Адрес (местоположение) объекта	Дата окончания срока аренды	Стоимость актива	Примечание
1	2	3	4	5	6	7	8	9	10	11	12
Итого	X	X	X	X	X	X	X	X	X	0,00	X

Подраздел 5. Имущественные права (за исключением прав аренды недвижимого имущества, прав из кредитных договоров и договоров займа и прав требования к кредитной организации выплатить денежный эквивалент драгоценных металлов)

5.1. Имущественные права из договоров участия в долевом строительстве объектов недвижимого имущества

№ строки	Номер договора	Дата заключения договора	Срок исполнения договора	Наименование застройщика	ОГРН/ГПН застройщика	Вид объекта долевого строительства	Назначение объекта долевого строительства	Адрес (местоположение) объекта долевого строительства	Стоимость актива	Доля от общей стоимости активов, %	Примечание
1	2	3	4	5	6	7	8	9	10	11	12
Итого	X	X	X	X	X	X	X	X	0,00	0,00	X

5.2. Имущественные права, связанные с возникновением права собственности на объект недвижимости (его часть) после завершения его строительства (создание) и возникающие из договора, стороной по которому является юридическое лицо, которому принадлежит право собственности или иное вещное право, включая право аренды, на земельный участок, выделенный в установленном порядке для целей строительства объекта недвижимости, и (или) имеющим разрешение на строительство объекта недвижимости на указанном земельном участке, либо юридическое лицо, инвестирующее денежные средства или иное имущество в строительство объекта недвижимости

№ строки	Номер договора	Дата заключения договора	Срок исполнения договора	Наименование контрагента по договору	ОГРН/ГПН контрагента по договору	Вид объекта недвижимости, в отношении которого заключен договор	Назначение объекта недвижимости, в отношении которого заключен договор	Адрес (местоположение) объекта недвижимости, в отношении которого заключен договор	Стоимость актива	Доля от общей стоимости активов, %	Примечание
1	2	3	4	5	6	7	8	9	10	11	12
Итого	X	X	X	X	X	X	X	X	0,00	0,00	X

5.3. Имущественные права из договоров, на основании которых осуществляется строительство (создание) объектов недвижимого имущества (в том числе на месте объектов недвижимости) на выделенном в установленном порядке для целей строительства (создания) указанного объекта недвижимости земельном участке, который (право аренды которого) составляет активы акционерного инвестиционного фонда (паевого инвестиционного фонда)

№ строки	Номер договора	Дата заключения договора	Срок исполнения договора	Наименование контрагента по договору	ОГРН/ГПН контрагента по договору	Вид объекта недвижимости, в отношении которого заключен договор	Назначение объекта недвижимости, в отношении которого заключен договор	Адрес (местоположение) объекта недвижимости, в отношении которого заключен договор	Стоимость актива	Доля от общей стоимости активов, %	Примечание
Итого	X	X	X	X	X	X	X	X	0,00	0,00	X

1	2	3	4	5	6	7	8	9	10	11	12
	X	X	X	X	X	X	X	X	0,00		
Итого									0,00		X

5.4. Имущественные права из договоров, на основании которых осуществляется реконструкция объектов недвижимости, составляющих активы акционерного инвестиционного фонда (главного инвестиционного фонда)

№ строки	Номер договора	Дата заключения договора	Срок исполнения договора	Наименование контрагента по договору	ОГРН/ГПН контрагента по договору	Вид объекта недвижимости, в отношении которого заключен договор	Наименование и назначение объекта недвижимости, в отношении которого заключен договор	Адрес (местоположение) объекта недвижимости, в отношении которого заключен договор	Стоимость актива	Доля от общей стоимости активов, %	Примечание
1	2	3	4	5	6	7	8	9	10	11	12
	X	X	X	X	X	X	X	X	0,00		
Итого									0,00		X

5.5. Иные имущественные права

№ строки	Сведения, позволяющие определенно установить имущественные права	Стоимость актива	Доля от общей стоимости активов, %	Примечание
1	2	3	4	5
	X	0,00	0,00	X
Итого				

Подраздел 6. Денежные требования по кредитным договорам и договорам займа, в том числе удостоверенные закладными

6.1. Денежные требования по кредитным договорам и договорам займа

6.1.1. Денежные требования по кредитным договорам и договорам займа (должник – физическое лицо)

№ строки	Номер кредитного договора (договора займа)	Дата кредитного договора (договора займа)	Срок исполнения договора	Фамилия, имя, отчество (при наличии) должника по договору	Сведения о документе, удостоверяющем личность должника по договору	Способ обеспечения исполнения обязательств по договору	Стоимость актива	Доля от общей стоимости активов, %	Примечание
1	2	3	4	5	6	7	8	9	10
Итого	X	X	X	X	X	X	0,00	0,00	X

6.1.2. Денежные требования по кредитным договорам и договорам займа (должник – юридическое лицо)

№ строки	Номер кредитного договора (договора займа)	Дата кредитного договора (договора займа)	Срок исполнения договора	Наименование должника по договору	Место нахождения должника по договору	ОГРН/ГПН должника по договору	Способ обеспечения исполнения обязательств по договору	Стоимость актива	Доля от общей стоимости активов, %	Примечание
1	2	3	4	5	6	7	8	9	10	11
Итого	X	X	X	X	X	X	X	0,00	0,00	X

6.2. Закладные

6.2.1. Закладные (должник – физическое лицо)

№ строки	Номер кредитного договора (договора займа)	Дата кредитного договора (договора займа)	Срок исполнения договора	Фамилия, имя, отчество (при наличии) должника по договору	Сведения о документе, удостоверяющем личность должника по договору	Способ обеспечения исполнения обязательств по договору	Стоимость актива	Доля от общей стоимости активов, %	Примечание
1	2	3	4	5	6	7	8	9	10
Итого	X	X	X	X	X	X	0,00	0,00	X

6.2.2. Закладные (должник – юридическое лицо)

№ строки	Номер кредитного договора (договора займа)	Дата кредитного договора (договора займа)	Срок исполнения договора	Наименование должника по договору	Место нахождения должника по договору	ОГРН/ГПН должника по договору	Способ обеспечения исполнения обязательств по договору	Стоимость актива	Доля от общей стоимости активов, %	Примечание
1	2	3	4	5	6	7	8	9	10	11
Итого	X	X	X	X	X	X	X	0,00	0,00	X

Подраздел 7. Иное имущество, не указанное в подразделах 1-6

7.1. Доли в уставных капиталах российских обществ с ограниченной ответственностью

№ строки	Наименование общества с ограниченной ответственностью	ОГРН общества с ограниченной ответственностью	Виды деятельности, осуществляемые обществом с ограниченной ответственностью	Размер доли в уставном капитале российского общества с ограниченной ответственностью, %	Стоимость актива	Доля от общей стоимости активов, %	Примечание
1	2	3	4	5	6	7	8
Итого	X	X	X	X	0,00	0,00	X

7.2. Права участия в уставных капиталах иностранных коммерческих организаций

№ строки	Наименование иностранной коммерческой организации	Код государства регистрации (инкорпорации) иностранной коммерческой организации	Тип иностранной коммерческой организации	Виды деятельности, осуществляемые иностранной коммерческой организацией	Размер прав участия в уставном капитале иностранной коммерческой организации, %	Стоимость актива	Доля от общей стоимости активов, %	Примечание
1	2	3	4	5	6	7	8	9
Итого	X	X	X	X	X	0,00	0,00	X

7.3. Проектная документация для строительства или реконструкции объекта недвижимости

№ строки	Вид объекта недвижимого имущества	Назначение объекта недвижимого имущества	Код государства, на территории которого располагается объект недвижимости	Адрес (местоположение) объекта	Назначение проектной документации (для строительства или для реконструкции)	Стоимость актива	Доля от общей стоимости активов, %	Примечание
1	2	3	4	5	6	7	8	9
Итого	X	X	X	X	X	0,00	0,00	X

7.4. Драгоценные металлы

№ строки	Вид драгоценного металла	Масса драгоценного металла, грамм	Место хранения драгоценного металла	Стоимость актива	Доля от общей стоимости активов, %	Примечание
1	2	3	4	5	6	7
Итого	X	0	X	0,00	0,00	X

7.5. Требования к кредитной организации выплатить денежный эквивалент драгоценных металлов по текущему курсу

№ строки	Вид драгоценного металла	Масса драгоценного металла, в отношении которого в состав активов входит требование к кредитной организации, грамм	Наименование кредитной организации, требование к которой входит в состав активов	ОГРН кредитной организации, требование к которой входит в состав активов фонда	Стоимость актива	Доля от общей стоимости активов, %	Примечание
1	2	3	4	5	6	7	8
Итого	X	X	X	X	0,00	0,00	X

7.6. Художественные ценности

№ строки	Сведения, позволяющие определенно установить художественную ценность	Количество в составе активов, штук	Стоимость актива	Доля от общей стоимости активов, %	Примечание
1	2	3	4	5	6
Итого	X	X	0,00	0,00	X

7.7. Иное имущество, не указанное в таблицах 7.1 - 7.6

№ строки	Сведения, позволяющие определенно установить имущество	Количество в составе активов, штук	Стоимость актива	Доля от общей стоимости активов, %	Примечание
1	2	3	4	5	6
Итого	X	X	0,00	0,00	X

Подраздел 8. Дебиторская задолженность

8.1. Дебиторская задолженность (должник – физическое лицо)

№ строки	Вид (описание) задолженности	Основание возникновения задолженности	Дата окончания срока погашения задолженности	Фамилия, имя, отчество (при наличии) должника	Сведения о документе, удостоверяющем личность должника	Сумма дебиторской задолженности. Стоимость для расчета стоимости чистых активов	Сумма дебиторской задолженности. Фактическая сумма задолженности	Доля от общей стоимости активов, %	Примечание
1	2	3	4	5	6	7	8	9	10
Итого	X	X	X	X	X	0,00	0,00	0,00	X

8.2. Дебиторская задолженность (должник – юридическое лицо)

№ строки	Вид (описание) задолженности	Основание возникновения задолженности	Дата окончания срока погашения задолженности	Наименование должника	Место нахождения должника	ОГРН/ TIN должника по договору	Сумма дебиторской задолженности. Стоимость для расчета стоимости чистых активов	Сумма дебиторской задолженности. Фактическая сумма задолженности	Доля от общей стоимости активов, %	Примечание
1	2	3	4	5	6	7	8	9	10	11
1	Средства, находящиеся у профессиональных участников рынка ценных бумаг	Заявление на присоединение к Регламенту оказания брокерских услуг на финансовых рынках ООО "УРАЛСИБ Кэпитал-Финансовые услуги" от 21.05.2009 № ВБ2009ДК02745 Т_10	не установлена	Общество с ограниченной ответственностью "УРАЛСИБ Кэпитал-Финансовые услуги"	г. Москва	1047796391257	30011364,81	30011364,81	10,30	-
2	Задолженность по купонному доходу	Решение о выплате купонного дохода	04.07.2016	Акционерный коммерческий банк содействия благотворительности и духовному развитию Отечества "ПЕРЕСВЕТ" (Акционерное общество)	123100, Г. МОСКВА, КРАСНОПРЕСНЕНСКАЯ НАБ.,14	1027739250285	187577,50	187577,50	0,06	-
3	Задолженность по купонному доходу	Решение о выплате купонного дохода	20.10.2016	Открытое акционерное общество "Акционерная компания по транспорту нефти "Транснефть"	г. Москва	1027700049486	50830,00	50830,00	0,02	-

4	Задолженность по купонному доходу	Решение о выплате купонного дохода	06.10.2016	Открытое акционерное общество "Акционерный инвестиционный коммерческий Банк "Татфондбанк"	420111, Российская Федерация, Республика Татарстан, г. Казань, ул. Чернышевского 43/2	1021600000036	68330,92	68330,92	0,02	-
5	Задолженность по купонному доходу	Решение о выплате купонного дохода	04.07.2016	Коммерческий Банк "ЛОКО-Банк" (закрытое акционерное общество)	г. Москва	1057711014195	41795,37	41795,37	0,01	-
6	Задолженность по купонному доходу	Решение о выплате купонного дохода	26.11.2015	Закрытое акционерное общество "Гражданские самолеты Сухого"	125284, г. Москва, ул. Поликарпова, д.23Б, корп.2 1.4.	1027739155180	181133,64	181133,64	0,06	-
7	Расчеты с пайщиками при размещении (ОБМЕН)	Правила доверительного управления	30.04.2016	АО "УК УРАЛСИБ" Д.У. облигаций "УРАЛСИБ Консервативный"	г. Москва	1027739003489	48070,99	48070,99	0,02	-
8	Задолженность по купонному доходу	Решение о выплате купонного дохода	21.06.2016	публичное акционерное общество "Государственная транспортная лизинговая компания"	г. Москва	1027739407189	119040,60	119040,60	0,04	-
9	Задолженность по купонному доходу	Решение о выплате купонного дохода	13.11.2013	СВОМ Finance P.L.C.	г. Москва	000	731396,60	731396,60	0,25	-
10	Задолженность по купонному доходу	Решение о выплате купонного дохода	15.05.2016	Общество с ограниченной ответственностью "Специализированное финансовое общество Европа 14-1А"	г. Москва	514774620573	75296,22	75296,22	0,03	-

№ строки	Вид (описание) задолженности	Основание возникновения задолженности	Дата окончания срока погашения задолженности	Наименование кредитора	Место нахождения кредитора	ОГРН/ИН кредитора по договору	Сумма кредиторской задолженности	Доля от общей величины обязательств, %	Примечание
1	2	3	4	5	6	7	8	9	10
1	Расчеты с Управляющей компанией по вознаграждению	Правила доверительного управления	15.05.2016	АО "УК УРАЛСИБ"	г. Москва	1027739003489	867995,84	45,39	-
2	Расчеты со Специдепозитарием	Договор со Специализированным депозитарием №УН2002ДУ-22П/СД004 от 03.12.2002	20.05.2016	ЗАО "Специализированный депозитарный центр"	г. Москва	1027739001531	14879,94	0,78	-
3	Расчеты с Регистратором	Договор с Регистратором №ДП/105-РЕГ2001 от 09.03.2007	10.05.2016	АО "Независимая регистраторская компания"	г. Москва	1027739063087	34700,55	1,81	-
5	Задолженность по скидкам/надбавкам	Правила доверительного управления	29.04.2016	АО "УК УРАЛСИБ"	г. Москва	1027739003489	125889,64	6,58	-
Итого	X	X	X	X	X	X	1043465,97	54,56	X

Пояснительная записка к справке о стоимости чистых активов

Информация о фактах совершения ошибок, потребовавших перерасчета стоимости чистых активов, а также о принятых мерах по исправлению и последствиях исправления таких ошибок

№ строки	Информация о фактах совершения ошибок, потребовавших перерасчета стоимости чистых активов	Информация о принятых мерах по исправлению ошибок	Информация о последствиях исправления ошибок
1	2	3	4
1			

Информация о фактах возникновения разногласий со специализированным депозитарием при расчете стоимости чистых активов, а также о принятых мерах по преодолению этих разногласий

№ строки	Информация о фактах возникновения разногласий со специализированным депозитарием при расчете стоимости чистых активов	Информация о принятых мерах по преодолению этих разногласий
1		

1	2	3

Сведения о событиях, которые оказали существенное влияние на стоимость чистых активов акционерного инвестиционного фонда или чистых активов паевого инвестиционного фонда

№ строки	Сведения о событиях, которые оказали существенное влияние на стоимость чистых активов акционерного инвестиционного фонда или чистых активов паевого инвестиционного фонда
1	2
1	Сургутнефтегаз АОИО, RU0008926258 (-13.45%)
2	ГАЗПРОМ АОИ2, RU0007661625 (14.03%)
3	НИЖНЕКАМСКНЕФТЕХИМ прив., RU0006765096 (-10.89%)
4	МАГНИТ ао1, RU000A0JKQU8 (-13.89%)
5	Роснефть АОО2, RU000A0J2Q06 (14.83%)
6	СБЕРБАНК РОССИИ АОИЗ, RU0009029540 (12.57%)
7	ПРОТЕК ОАО ао1, RU000A0JQU47 (36.03%)

Информация о требованиях и обязательствах по опционным и (или) фьючерсным договорам (контрактам)

№ строки	Информация о требованиях и обязательствах по опционным и (или) фьючерсным договорам (контрактам)	Сведения об активах акционерного инвестиционного фонда (паевого инвестиционного фонда), составляющих покрытие совокупной короткой позиции по указанным срочным контрактам	Сведения об оценочной стоимости базовых активов	Сведения об активах акционерного инвестиционного фонда (паевого инвестиционного фонда), составляющих покрытие совокупной короткой позиции по указанным срочным контрактам				
		Сведения о базовом активе срочного договора (контракта), имуществом которого являются права из которого составляют активы акционерного инвестиционного фонда (паевого инвестиционного фонда), либо являются базовым активом срочного договора (контракта), финансовые инструменты по которому составляют активы акционерного инвестиционного фонда (паевого инвестиционного фонда)						
		вид	категория (тип)	выпуск	транш	серия ценной бумаги	наименование эмитента ценной бумаги (лица, обязанного по ценной бумаге)	наименование биржевого товара, индекса или иностранной валюты

1	2	3	4	5	6	7	8	9	10	11
Оценочная стоимость базовых активов по всем срочным контрактам, финансовым инструментам, по которым составляют активы акционерного или паевого инвестиционного фонда										

Иная информация

№ строки	Иная информация
1	2

Руководитель акционерного инвестиционного фонда
(Управляющей компании паевого инвестиционного фонда)

Успенский Андрей Маркович
(инициалы, фамилия)

Уполномоченное лицо специализированного депозитария
акционерного инвестиционного фонда (паевого инвестиционного фонда)

Волкова Ольга Семеновна
(инициалы, фамилия)

Справка о стоимости чистых активов, в том числе стоимости активов (имущества) акционерного инвестиционного фонда (паевого инвестиционного фонда)

Код формы по ОКУД 0420502
Месячная

Раздел I. Реквизиты акционерного инвестиционного фонда (паевого инвестиционного фонда)

Полное наименование акционерного инвестиционного фонда (полное название паевого инвестиционного фонда)	Номер лицензии акционерного инвестиционного фонда (регистрационный номер правил доверительного управления паевым инвестиционным фондом)	Полное наименование управляющей компании акционерного инвестиционного фонда (паевого инвестиционного фонда)	Номер лицензии управляющей компании акционерного инвестиционного фонда (паевого инвестиционного фонда)
1	2	3	4
Открытый паевой инвестиционный фонд смешанных инвестиций "УРАЛСИБ Профессиональный"	0053-56612554	Акционерное общество "Управляющая компания УРАЛСИБ"	21-000-1-00037

Раздел II. Параметры справки о стоимости чистых активов

Текущая отчетная дата	Предыдущая отчетная дата	Код валюты, в которой определена стоимость чистых активов
1	2	3
31.05.2016	29.04.2016	RUB

Раздел III. Активы

Подраздел 1. Денежные средства

Наименование показателя	Код строки	Сумма на текущую отчетную дату	Сумма на предыдущую отчетную дату	Доля от общей стоимости активов на текущую отчетную дату, %	Доля от стоимости чистых активов на текущую отчетную дату, %
1	2	3	4	5	6
Денежные средства – всего	01	1970859.67	185397.69	0.68	0.69
в том числе: на счетах в кредитных организациях – всего	01.01	1970859.67	185397.69	0.68	0.69
в том числе: в валюте Российской Федерации	01.01.01	1165961.60	185384.67	0.40	0.41
в иностранной валюте	01.01.02	804898.07	13.02	0.28	0.28
на счетах по депозиту в кредитных организациях – всего	01.02	0.00	0.00	0.00	0.00
в том числе: в валюте Российской Федерации	01.02.01	0.00	0.00	0.00	0.00
в иностранной валюте	01.02.02	0.00	0.00	0.00	0.00

Подраздел 2. Ценные бумаги российских эмитентов (за исключением закладных)

Наименование показателя	Код строки	Сумма (стоимость) на текущую отчетную дату	Сумма (стоимость) на предыдущую отчетную дату	Доля от общей стоимости активов на текущую отчетную дату, %	Доля от стоимости чистых активов на текущую отчетную дату, %
1	2	3	4	5	6
Ценные бумаги российских эмитентов - всего	02	247323938.70	241542987.20	85.33	86.10
в том числе: облигации российских хозяйственных обществ (за исключением облигаций с ипотечным покрытием) – всего	02.01	87244586.00	91000412.70	30.10	30.37
из них: биржевые облигации российских хозяйственных обществ	02.01.01	87244586.00	91000412.70	30.10	30.37
государственные ценные бумаги Российской Федерации	02.02	0.00	0.00	0.00	0.00

государственные ценные бумаги субъектов Российской Федерации	02.03	10989000.00	0.00	3.79	3.83
муниципальные ценные бумаги	02.04	0.00	0.00	0.00	0.00
российские депозитарные расписки	02.05	0.00	0.00	0.00	0.00
инвестиционные паи паевых инвестиционных фондов	02.06	0.00	0.00	0.00	0.00
акции российских акционерных обществ – всего	02.07	149090352.70	150542574.50	51.44	51.90
в том числе: акции публичных акционерных обществ	02.07.01	149090352.70	150542574.50	51.44	51.90
акции непубличных акционерных обществ	02.07.02	0.00	0.00	0.00	0.00
векселя российских хозяйственных обществ	02.08	0.00	0.00	0.00	0.00
ипотечные ценные бумаги – всего	02.09	0.00	0.00	0.00	0.00
в том числе: облигации с ипотечным покрытием	02.09.01	0.00	0.00	0.00	0.00
ипотечные сертификаты участия	02.09.02	0.00	0.00	0.00	0.00
иные ценные бумаги	02.10	0.00	0.00	0.00	0.00

Подраздел 3. Ценные бумаги иностранных эмитентов

Наименование показателя	Код строки	Сумма (стоимость) на текущую отчетную дату	Сумма (стоимость) на предыдущую отчетную дату	Доля от общей стоимости активов на текущую отчетную дату, %	Доля от стоимости чистых активов на текущую отчетную дату, %
1	2	3	4	5	6
Ценные бумаги иностранных эмитентов – всего	03	18284578.39	17992523.78	6.31	6.37
в том числе: облигации иностранных эмитентов – всего	03.01	18284578.39	17992523.78	6.31	6.37
в том числе: облигации иностранных коммерческих организаций	03.01.01	18284578.39	17992523.78	6.31	6.37
облигации иностранных государств	03.01.02	0.00	0.00	0.00	0.00
облигации международных финансовых организаций	03.02	0.00	0.00	0.00	0.00
иностраные депозитарные расписки	03.03	0.00	0.00	0.00	0.00
пай (акции) иностранных инвестиционных фондов	03.04	0.00	0.00	0.00	0.00
акции иностранных акционерных обществ	03.05	0.00	0.00	0.00	0.00
иные ценные бумаги	03.06	0.00	0.00	0.00	0.00

Подраздел 4. Недвижимое имущество и права аренды недвижимого имущества

Наименование показателя	Код строки	Сумма (стоимость) на текущую отчетную дату	Сумма (стоимость) на предыдущую отчетную дату	Доля от общей стоимости активов на текущую отчетную дату, %	Доля от стоимости чистых активов на текущую отчетную дату, %
1	2	3	4	5	6
Недвижимое имущество и права аренды на недвижимое имущество – всего	04	0.00	0.00	0.00	0.00
в том числе: недвижимое имущество, находящееся на территории Российской Федерации – всего	04.01	0.00	0.00	0.00	0.00
из него: объекты незавершенного строительства	04.01.01	0.00	0.00	0.00	0.00
недвижимое имущество, находящееся на территории иностранных государств – всего	04.02	0.00	0.00	0.00	0.00
из него: объекты незавершенного строительства	04.02.01	0.00	0.00	0.00	0.00
права аренды недвижимого имущества, находящегося на территории Российской Федерации	04.03	0.00	0.00	0.00	0.00

права аренды недвижимого имущества, находящегося на территории иностранных государств	04.04	0.00	0.00	0.00	0.00
---	-------	------	------	------	------

Подраздел 5. Имущественные права (за исключением прав аренды недвижимого имущества, прав из кредитных договоров и договоров займа и прав требования к кредитной организации выплатить денежный эквивалент драгоценных металлов)

Наименование показателя	Код строки	Сумма (стоимость) на текущую отчетную дату	Сумма (стоимость) на предыдущую отчетную дату	Доля от общей стоимости активов на текущую отчетную дату, %	Доля от стоимости чистых активов на текущую отчетную дату, %
1	2	3	4	5	6
Имущественные права – всего	05	0.00	0.00	0.00	0.00
в том числе: имущественные права из договоров участия в долевом строительстве объектов недвижимого имущества	05.01	0.00	0.00	0.00	0.00
имущественные права, связанные с возникновением права собственности на объект недвижимости (его часть) после завершения его строительства (создание) и возникающие из договора, стороной по которому является юридическое лицо, которому принадлежит право собственности или иное вещное право, включая право аренды, на земельный участок, выделенный в установленном порядке для целей строительства объекта недвижимости, и (или) имеющим разрешение на строительство объекта недвижимости на указанном земельном участке, либо юридическое лицо, инвестирующее денежные средства или иное имущество в строительство объекта недвижимости	05.02	0.00	0.00	0.00	0.00
имущественные права из договоров, на основании которых осуществляется строительство (создание) объектов недвижимого имущества (в том числе на месте объектов недвижимости) на выделенном в установленном порядке для целей строительства (создания) указанного объекта недвижимости земельном участке, который (право аренды которого) составляет активы акционерного инвестиционного фонда (паевого инвестиционного фонда)	05.03	0.00	0.00	0.00	0.00
имущественные права из договоров, на основании которых осуществляется реконструкция объектов недвижимости, составляющих активы акционерного инвестиционного фонда (паевого инвестиционного фонда)	05.04	0.00	0.00	0.00	0.00
иные имущественные права	05.05	0.00	0.00	0.00	0.00

Подраздел 6. Денежные требования по кредитным договорам и договорам займа, в том числе удостоверенные закладными

Наименование показателя	Код строки	Сумма (стоимость) на текущую отчетную дату	Сумма (стоимость) на предыдущую отчетную дату	Доля от общей стоимости активов на текущую отчетную дату, %	Доля от стоимости чистых активов на текущую отчетную дату, %
1	2	3	4	5	6
Денежные требования по кредитным договорам и договорам займа, в том числе удостоверенные закладными – всего	06	0.00	0.00	0.00	0.00
в том числе: денежные требования по кредитным договорам и договорам займа, не удостоверенные закладными	06.01	0.00	0.00	0.00	0.00
закладные	06.02	0.00	0.00	0.00	0.00

Подраздел 7. Иное имущество, не указанное в подразделах 1-6

Наименование показателя	Код строки	Сумма (стоимость) на текущую отчетную дату	Сумма (стоимость) на предыдущую отчетную дату	Доля от общей стоимости активов на текущую отчетную дату, %	Доля от стоимости чистых активов на текущую отчетную дату, %
1	2	3	4	5	6
Иное имущество – всего	07	0.00	0.00	0.00	0.00
в том числе:					
доли в уставных капиталах российских обществ с ограниченной ответственностью	07.01	0.00	0.00	0.00	0.00
права участия в уставных капиталах иностранных коммерческих организаций	07.02	0.00	0.00	0.00	0.00
проектная документация для строительства или реконструкции объекта недвижимости	07.03	0.00	0.00	0.00	0.00
драгоценные металлы и требования к кредитной организации выплатить их денежный эквивалент – всего	07.04	0.00	0.00	0.00	0.00
в том числе:					
драгоценные металлы	07.04.01	0.00	0.00	0.00	0.00
требования к кредитной организации выплатить денежный эквивалент драгоценных металлов	07.04.02	0.00	0.00	0.00	0.00
художественные ценности	07.05	0.00	0.00	0.00	0.00
иное имущество, не указанное в строках 07.01-07.05	07.06	0.00	0.00	0.00	0.00

Подраздел 8. Дебиторская задолженность

Наименование показателя	Код строки	Сумма (стоимость) на текущую отчетную дату	Сумма (стоимость) на предыдущую отчетную дату	Доля от общей стоимости активов на текущую отчетную дату, %	Доля от стоимости чистых активов на текущую отчетную дату, %
1	2	3	4	5	6
Дебиторская задолженность – всего	08	22254418.28	31727740.28	7.68	7.75
в том числе:					
средства, находящиеся у профессиональных участников рынка ценных бумаг	08.01	20758602.08	30015433.30	7.16	7.23
по сделкам	08.02	0.00	0.00	0.00	0.00
по процентному (купонному) доходу по денежным средствам на счетах и во вкладах, а также по ценным бумагам	08.03	1495816.20	1664235.99	0.52	0.52
прочая	08.04	0.00	48070.99	0.00	0.00

Подраздел 9. Общая стоимость активов

Наименование показателя	Код строки	Стоимость на текущую отчетную дату	Стоимость на предыдущую отчетную дату	Доля от стоимости чистых активов на текущую отчетную дату, %
1	2	3	4	5
Общая стоимость активов (сумма строк 01+02+03+04+05+06+07+08)	09	289833795.04	291448648.95	100.91

Раздел IV. Обязательства

Наименование показателя	Код строки	Величина на текущую отчетную дату	Величина на предыдущую отчетную дату	Доля от общей величины обязательств на текущую отчетную дату, %	Доля от стоимости чистых активов на текущую отчетную дату, %
1	2	3	4	5	6
Кредиторская задолженность	10	2062551.97	1489295.65	79.68	0.72
Резерв на выплату вознаграждения – всего	11	525859.53	423102.12	20.32	0.18
в том числе:					
управляющей компании	11.1	6.91	6.97	0.00	0.00

специализированному депозитарию, лицу, осуществляющему ведение реестра, аудиторской организации, оценщику и бирже	11.2	525852.62	423095.15	20.32	0.18
Общая величина обязательств (сумма строк 10+11)	12	2588411.50	1912397.77	100.00	0.90

Раздел V. Стоимость чистых активов

Наименование показателя	Код строки	Значение показателя на текущую отчетную дату	Значение показателя на предыдущую отчетную дату
1	2	3	4
Стоимость чистых активов (разность строк 09–12)	13	287245383.54	289536251.18
Количество размещенных акций акционерного инвестиционного фонда (количество выданных инвестиционных паев паевого инвестиционного фонда) – штук	14	32 624.79921	32 843.56067
Стоимость чистых активов акционерного инвестиционного фонда в расчете на одну акцию (расчетная стоимость инвестиционного пая паевого инвестиционного фонда) (частное от деления строк 13/14)	15	8804.51	8815.62

Расшифровки активов и обязательств, принятых к расчету стоимости чистых активов

I. Расшифровки раздела III «Активы»
Подраздел I. Денежные средства

1.1. Денежные средства на счетах в кредитных организациях

№ строки	Наименование кредитной организации, с которой заключен договор (договоры) банковского счета	ОГРН кредитной организации	Регистрационный номер кредитной организации	Порядковый номер филиала кредитной организации	Код валюты счета	Вид банковского счета (расчетный, другие счета)	Сумма денежных средств	Доля от общей стоимости активов, %	Примечание
1		3	4	5	6	7	8	9	10
1	ПАО «БАНК УРАЛСИБ»	1020280000190	2275	-	USD	расчетный	804898.07	0.28	-
2	ПАО «БАНК УРАЛСИБ»	1020280000190	2275	-	RUB	расчетный	1165961.60	0.40	-
Итого	X	X	X	X	X	X	1970859.67	0.68	X

1.2. Денежные средства на счетах по депозиту в кредитных организациях

№ строки	Наименование кредитной организации, в которой открыт счет по депозиту	ОГРН кредитной организации	Регистрационный номер кредитной организации	Порядковый номер филиала кредитной организации	Код валюты счета по депозиту	Срок возврата денежных средств	Сумма денежных средств	Доля от общей стоимости активов, %	Примечание
1		3	4	5	6	7	8	9	10
	X	X	X	X	X	X	0.00	0.00	X
Итого	X	X	X	X	X	X	0.00	0.00	X

Подраздел 2. Ценные бумаги российских эмитентов (за исключением закладных)

2.1. Облигации российских хозяйственных обществ

№ строки	Наименование эмитента	ОГРН эмитента	ИНН эмитента	Организационно-правовая форма эмитента	Государственный регистрационный номер (идентификационный номер) выпуска	Код ISIN (если присвоен)	Дата погашения	Количество в составе активов, штук	Стоимость актива	Доля от общей стоимости активов, %	Наименование биржи	Примечание
1	2	3	4	5	6	7	8	9	10	11	12	13
1	"МОСКОВСКИЙ КРЕДИТНЫЙ БАНК" (открытое акционерное общество)	1027739555282	7734202860	ОАО	41101978В	RU000A0JTF50	05.06.2018	10500.00	9985500.00	3.45	ЗАО "ФБ ММББ"	-
2	Акционерная коммерческий банк содействия благотворительности и духовному развитию Отечества "ПЕРЕСВЕТ" (Акционерное общество)	1027739250285	7703074601	АО	4В020102110В	RU000A0JUV32	02.09.2020	7910.00	7917119.00	2.73	ЗАО "ФБ ММББ"	-
3	Акционерная коммерческий банк содействия благотворительности и духовному развитию Отечества "ПЕРЕСВЕТ" (Акционерное общество)	1027739250285	7703074601	АО	4В020402110В	RU000A0JVC A7	25.04.2018	4062.00	4062406.20	1.40	ЗАО "ФБ ММББ"	-

4	Акционерное общество "Гражданские самолеты Сухого"	1027739155180	7714175986	ЗАО	4B02-05-21927-H	RU000A0JVF64	21.05.2020	2601.00	2692035.00	0.93	ЗАО "ФБ ММВБ"	-
5	Общество с ограниченной ответственностью "Специализированное финансовое общество Европа 14-1А"	5147746220573	7743942942	ООО	4-01-36466-R	RU000A0JVJNS	15.02.2024	15398.00	15353345.80	5.30	ЗАО "ФБ ММВБ"	-
6	Коммерческий Банк "ЮКО-Банк" (акционерное общество)	1057711014195	7750003943	ЗАО	4B020702707B	RU000A0JVU32	22.09.2025	4209.00	4196793.90	1.45	ЗАО "ФБ ММВБ"	-
7	Общество с ограниченной ответственностью "ДелоПортс"	1157746350090	7706420120	ООО	4-01-36485-R	RU000A0JVZB6	14.11.2025	3587.00	3647979.00	1.26	ЗАО "ФБ ММВБ"	-
8	Акционерное общество "Первый контейнерный терминал"	1027802712343	7805113497	АО	4-03-03924-J	RU000A0JWBPS	18.03.2026	4047.00	4125107.10	1.42	ЗАО "ФБ ММВБ"	-
9	Открытое акционерное общество "Акционерная компания по транспорту нефти "Транснефть"	1027700049486	7706061801	ОАО	4B02-05-00206-A	RU000A0JWEBS9	09.04.2026	23000.00	23241500.00	8.02	ЗАО "ФБ ММВБ"	-
10	Публичное акционерное общество РОСБАНК	1027739460737	7730060164	ПАО	4B021702272B	RU000A0JWH4	27.05.2026	12000.00	12022800.00	4.15	ЗАО "ФБ ММВБ"	-
Итого			X	X	X	X	X	X	87244586.00	30.11	X	X

2.2. Государственные ценные бумаги Российской Федерации

№ строки	Наименование эмитента	ОГРН эмитента	ИНН эмитента	Государственный регистрационный номер выпуска	Код ISIN (если присвоен)	Дата погашения	Количество в составе активов, штук	Стоимость актива	Доля от общей стоимости активов, %	Наименование биржи	Примечание
1	2	3	4	5	6	7	8	9	10	11	12
Итого	X	X	X	X	X	X	X	0.00	0.00	X	X

2.3. Государственные ценные бумаги субъектов Российской Федерации

№ строки	Наименование эмитента	Наименование субъекта Российской Федерации, от имени которого выпущены ценные бумаги	ОГРН эмитента	ИНН эмитента	Государственный регистрационный номер выпуска	Код ISIN (если присвоен)	Дата погашения	Количество в составе активов, штук	Стоимость актива	Доля от общей стоимости активов, %	Наименование биржи	Примечание
1	2	3	4	5	6	7	8	9	10	11	12	13
1	департамент финансов Ярославской области	Ярославская область	1027600695363	7604002902	RU35014YRS0	RU000A0JW HN7	19.05.2023	11000.00	10989000.00	3.79	ЗАО "ФБ ММББ"	-
Итого	X	X	X	X	X	X	X	X	10989000.00	3.79	X	X

2.4. Муниципальные ценные бумаги

№ строки	Наименование эмитента	Наименование муниципального образования, от имени которого выпущены ценные бумаги, согласно уставу муниципального образования	ОГРН эмитента	ИНН эмитента	Государственный регистрационный номер выпуска	Код ISIN (если присвоен)	Дата погашения	Количество в составе активов, штук	Стоимость актива	Доля от общей стоимости активов, %	Наименование биржи	Примечание
1	2	3	4	5	6	7	8	9	10	11	12	13
Итого	X	X	X	X	X	X	X	X	0.00	0.00	X	X

2.5. Российские депозитарные расписки

№ строки	Наименование эмитента	ОГРН эмитента	ИНН эмитента	Организационно-правовая форма эмитента	Государственный регистрационный номер (идентификационный номер) выпуска	Код ISIN	Количество в составе активов, штук	Наименование эмитента	ТIN эмитента	Вид представленных ценных бумаг	Регистрационный номер представленных ценных бумаг	Код ISIN представленных ценных бумаг	Код государства регистрации (инкорпорации) эмитента представленных ценных бумаг	Стоимость актива	Доля от общей стоимости активов, %	Наименование биржи	Примечание
1	2	3	4	5	6	7	8	9	10	11	12	13	14	15	16	17	18
Итого	X	X	X	X	X	X	X	X	X	X	X	X	X	0.00	0.00	X	X

2.6. Инвестиционные паи пассивных инвестиционных фондов

№ строки	Полное наименование паевого инвестиционного фонда	Регистрационный номер правил доверительного управления фондом	Наименование управляющей компании паевого инвестиционного фонда	ИНН управляющей компании паевого инвестиционного фонда	Код ISIN (если присвоен)	Количество в составе активов, штук	Стоимость актива	Доля от общей стоимости активов, %	Наименование биржи	Примечание
1	2	3	4	5	6	7	8	9	10	11
Итого	X	X	X	X	X	X	0.00	0.00	X	X

2.7. Акции российских акционерных обществ

№ строки	Наименование эмитента	ОГРН эмитента	ИНН эмитента	Организационно-правовая форма эмитента	Государственный регистрационный номер (идентификационный номер) выпуска	Код ISIN (если присвоен)	Категория акций	Количество в составе активов, штук	Стоимость актива	Доля от общей стоимости активов, %	Наименование биржи	Примечание
1	Публичное акционерное общество "Газпром"	1027700070518	7736050003	ПАО	1-02-00028-A	RU0007661625	обыкновенные	74840.00	10969298.80	3.78	ЗАО "ФБ ММВБ"	-
2	Публичное акционерное общество "Нефтяная компания "ЛУКОЙЛ"	1027700035769	7708004767	ОАО	1-01-00077-A	RU0009024277	обыкновенные	6860.00	17654210.00	6.09	ЗАО "ФБ ММВБ"	-
3	Открытое акционерное общество "Сургутнефтегаз"	1028600584540	8602060555	ОАО	1-01-00155-A	RU0008926258	обыкновенные	143700.00	4928191.50	1.70	ЗАО "ФБ ММВБ"	-
4	Открытое акционерное общество "Сургутнефтегаз"	1028600584540	8602060555	ОАО	2-01-00155-A	RU0009029524	привилегированные	277700.00	11413470.00	3.94	ЗАО "ФБ ММВБ"	-
1								9	10	11	12	13

5	Публичное акционерное общество "Газнефть" имени В.Д. Шашина	102160162370 2	1644003838	ОАО	2-03-00161-A	RU0000694414 7	привилегированные	24470.00	4196605.00	1.45	ЗАО "ФБ ММББ"	-
6	Публичное акционерное общество "Северсталь"	102350123690 1	3528000597	ПАО	1-02-00143-A	RU0000904651 0	обыкновенные	7920.00	5366592.00	1.85	ЗАО "ФБ ММББ"	-
7	Публичное акционерное общество "Новолипецкий металлургический комбинат"	102480082312 3	4823006703	ОАО	1-01-00102-A	RU0000904645 2	обыкновенные	72050.00	6196300.00	2.14	ЗАО "ФБ ММББ"	-
8	Публичное Акционерное Общество "Нижнекамскнефтехим"	102160250231 6	1651000010	ПАО	2-02-00096-A	RU0000676509 6	привилегированные	167700.00	4712370.00	1.63	ЗАО "ФБ ММББ"	-
9	Публичное акционерное общество "Мобильные ТелеСистемы"	102770014912 4	7740000076	ПАО	1-01-04715-A	RU0000777521 9	обыкновенные	23660.00	6067607.00	2.09	ЗАО "ФБ ММББ"	-
10	Публичное акционерное общество "Магнит"	103230494594 7	2309085638	ПАО	1-01-60525-P	RU000A0JKQ U8	обыкновенные	723.00	6733299.00	2.32	ЗАО "ФБ ММББ"	-
11	Открытое акционерное общество "НОВАТЭК"	102630311764 2	6316031581	ОАО	1-02-00268-E	RU000A0DK VSS	обыкновенные	13910.00	9111050.00	3.14	ЗАО "ФБ ММББ"	-

12	Публичное акционерное общество "Горно-металлургическая компания "Норильский никель"	102840000298	8401005730	ОАО	1-01-40155-F	RU0007288411	обыкновенные	653.00	5884183.00	2.03	ЗАО "ФБ ММВБ"	-
13	открытое акционерное общество "Нефтяная компания "Роснефть"	1027700043502	7706107510	ОАО	1-02-00122-A	RU000A0J2Q06	обыкновенные	30920.00	9766082.00	3.37	ЗАО "ФБ ММВБ"	-
14	Публичное акционерное общество "Сбербанк России"	1027700132195	7707083893	ПАО	10301481B	RU0009029540	обыкновенные	171740.00	22800202.40	7.87	ЗАО "ФБ ММВБ"	-
15	Публичное акционерное общество "Сбербанк России"	1027700132195	7707083893	ПАО	20301481B	RU0009029557	привилегированные	163100.00	15013355.00	5.18	ЗАО "ФБ ММВБ"	-
16	Открытое акционерное общество "ПРОТЕК"	1027715014140	7715354473	ОАО	1-02-07615-A	RU000A0JQU47	обыкновенные	25100.00	2432190.00	0.84	ЗАО "ФБ ММВБ"	-
17	Открытое акционерное общество "ФосАгро"	1027700190572	7736216869	ОАО	1-02-06556-A	RU000A0JRK18	обыкновенные	1107.00	3189267.00	1.10	ЗАО "ФБ ММВБ"	-
18	Публичное акционерное общество "МегаФон"	1027809169585	7812014560	ПАО	1-03-00822-J	RU000A0J5942	обыкновенные	3570.00	2656080.00	0.92	ЗАО "ФБ ММВБ"	-
Итого								X	149090352.70	51.44	X	X

2.8. Векселя российских хозяйственных обществ

№ строки	Наименование векселедателя	ОГРН векселедателя	ИНН векселедателя	ИНН векселедателя	Организационно- правовая форма векселедателя	Срок платежа по векселю	Стоимость актива	Доля от общей стоимости активов, %	Примечание
1	2	3	4	5	6	7	8	9	
Итого	X	X	X	X	X	0.00	0.00		X

2.9. Облигации с ипотечным покрытием

№ строки	Наименование эмитента	ОГРН эмитента	ИНН эмитента	Организационно- правовая форма эмитента	Государственный регистрационный номер (идентификационный номер) выпуска	Код ISIN (если присвоен)	Дата погашения	Количество в составе активов, штук	Стоимость актива	Доля от общей стоимости активов, %	Наименование с биржи	Примечание
1	2	3	4	5	6	7	8	9	10	11	12	13
Итого	X	X	X	X	X	X	X	X	0.00	0.00	X	X

2.10. Ипотечные сертификаты участия

№ строки	Индивидуальное обозначение, идентифицирующее ипотечные сертификаты участия с ипотечным покрытием	Регистрационный номер правил доверительного управления ипотечным покрытием	Наименование управляющего ипотечным покрытием	ИНН управляющего ипотечным покрытием	Код ISIN (если присвоен)	Количество в составе активов, штук	Стоимость актива	Доля от общей стоимости активов, %	Наименование биржи	Примечание
1	2	3	4	5	6	7	8	9	10	11
Итого	X	X	X	X	X	X	0.00	0.00	X	X

2.11. Иные ценные бумаги

№ строки	Сведения, позволяющие определенно установить ценные бумаги	ИНН лица, обязанного по ценным бумагам	Количество в составе активов, штук	Стоимость актива	Доля от общей стоимости активов, %	Примечание
1	2	3	4	5	6	7
Итого	X	X	X	0.00	0.00	X

Подраздел 3. Ценные бумаги иностранных эмитентов

3.1. Облигации иностранных коммерческих организаций

№ строки	Наименование эмитента	Код государства регистрации (инкорпорации) эмитента	TIN эмитента	Регистрационн ый номер выпуска	Код ISIN (если присвоен)	Дата погашения	Количество в составе активов, штук	Стоимость актива	Доля от общей стоимости активов, %	Наименование биржи	Примечание
1	2	3	4	5	6	7	8	9	10	11	12
1	CBOM Finance P.L.C.	IRL	425241	0	XS0924078453	13.11.2018	280.00	18284578.39	6.31	Блумберг	В столбце 11 указано наименование информационн ой системы, на основании данных которой определяется стоимость ценной бумаги в соответствии с Правилами определения стоимости чистых активов Фонда
Итого	X	X	X	X	X	X	X	18284578.39	6.31	X	X

3.2. Облигации иностранных государств

№ строки	Наименование эмитента	Код государства регистрации (инкорпорации) эмитента	TIN эмитента	Регистрационный номер выпуска	Код ISIN (если присвоен)	Дата погашения	Количество в составе активов, штук	Стоимость актива	Доля от общей стоимости активов, %	Наименование биржи	Примечание
1	2	3	4	5	6	7	8	9	10	11	12
Итого	X	X	X	X	X	X	X	0.00	0.00	X	X

3.3. Облигации международных финансовых организаций

№ строки	Наименование эмитента	TIN эмитента	Регистрационный номер выпуска	Код ISIN (если присвоен)	Дата погашения	Количество в составе активов, штук	Стоимость актива	Доля от общей стоимости активов, %	Наименование биржи	Примечание
1	2	3	4	5	6	7	8	9	10	11
Итого	X	X	X	X	X	X	0.00	0.00	X	X

3.4. Иностранные депозитарные расписки

№ строки	Наименование эмитента	Код государства регистрации (инкорпорации) эмитента	TIN эмитента	Регистрационный номер выпуска	Код ISIN (если присвоен)	Дата погашения	Вид предоставляемых ценных бумаг	Регистрационный номер предоставляемых ценных бумаг	Код ISIN предоставляемых ценных бумаг	Код государства регистрации (инкорпорации) эмитента представленных ценных бумаг	Доля от общей стоимости активов, %	Доля от общего количества размещенных ценных бумаг, %	Наименование биржи	Примечание			
1	2	3	4	5	6	7	8	9	10	11	12	13	14	15	16	17	18
Итого	X	X	X	X	X	X	X	X	X	X	0.00	0.00	X	0.00	0.00	X	X

3.5. Паи (акции) иностранных инвестиционных фондов

№ строки	Наименование инвестиционного фонда	Код государства регистрации (инкорпорации) инвестиционного фонда	TIN инвестиционного фонда	Вид ценных бумаг инвестиционного фонда	Наименование лица, выдавшего паи (выпустившего акции (если выдачу паев (выпуск акций) осуществил инвестиционный фонд))	Код ISIN (если присвоен)	Количество в составе активов, штук	Стоимость актива	Доля от общей стоимости активов, %	Доля от общего количества размещенных ценных бумаг, %	Наименование биржи	Примечание
1	2	3	4	5	6	7	8	9	10	11	12	13
Итого	X	X	X	X	X	X	X	0.00	0.00	0.00	X	X

3.6. Акции иностранных акционерных обществ

№ строки	Наименование эмитента	Код государства регистрации (инкорпорации) эмитента	TIN эмитента	Регистрационный номер выпуска	Код ISIN (если присвоен)	Количество в составе активов, штук	Стоимость актива	Доля от общей стоимости активов, %	Доля от общего количества размещенных ценных бумаг, %	Наименование биржи	Примечание
1	2	3	4	5	6	7	8	9	10	11	12
Итого	X	X	X	X	X	X	0.00	0.00	0.00	X	X

3.7. Иные ценные бумаги

№ строки	Сведения, позволяющие определенно установить ценные бумаги	TIN лица, обязанного по ценным бумагам	Количество в составе активов, штук	Стоимость актива	Доля от общей стоимости активов, %	Примечание
1	2	3	4	5	6	7
Итого	X	X	X	0.00	0.00	X

Подраздел 4. Недвижимое имущество и права аренды недвижимого имущества

4.1. Недвижимое имущество

№ строки	Кадастровый номер объекта (если имеется)	Вид объекта	Назначение объекта недвижимого имущества (для земельных участков – категория земель и вид разрешенного использования)	Код государства, на территории которого располагается объект недвижимости	Адрес (местоположение) объекта	Стоимость актива	Примечание
1	2	3	4	5	6	7	8
Итого	X	X	X	X	X	0.00	X

4.2. Право аренды недвижимого имущества

4.2.1. Право аренды недвижимого имущества (арендодатель – физическое лицо)

№ строки	Фамилия, имя, отчество (при наличии) арендодателя	Сведения о документе, удостоверяющем личность арендодателя	Кадастровый номер объекта (если имеется)	Вид объекта	Назначение объекта недвижимого имущества (для земельных участков – категория земель и вид разрешенного использования)	Код государства, на территории которого располагается объект недвижимости	Адрес (местоположение) объекта	Дата окончания срока аренды	Стоимость актива	Примечание
1	2	3	4	5	6	7	8	9	10	11
Итого	X	X	X	X	X	X	X	X	0.00	X

4.2.2. Право аренды недвижимого имущества (арендодатель – юридическое лицо)

№ строки	Наименование арендодателя	ОГРН/ТИН арендодателя	Место нахождения арендодателя	Кадастровый номер объекта (если имеется)	Вид объекта	Назначение объекта недвижимого имущества (для земельных участков – категория земель и вид разрешенного использования)	Код территории, на которой располагается объект	Адрес (местоположение) объекта	Дата окончания срока аренды	Стоимость актива	Примечание
1	2	3	4	5	6	7	8	9	10	11	12
Итого	X	X	X	X	X	X	X	X	X	0,00	X

Подраздел 5. Имущественные права (за исключением прав аренды недвижимого имущества, прав из кредитных договоров и договоров займа и прав требования к кредитной организации выплатить денежный эквивалент драгоценных металлов)

5.1. Имущественные права из договоров участия в долевом строительстве объектов недвижимого имущества

№ строки	Номер договора	Дата заключения договора	Срок исполнения договора	Наименование застройщика	ОГРН/ТИН застройщика	Вид объекта долевого строительства	Назначение объекта долевого строительства	Адрес (местоположение) объекта долевого строительства	Стоимость актива	Доля от общей стоимости активов, %	Примечание
1	2	3	4	5	6	7	8	9	10	11	12
Итого	X	X	X	X	X	X	X	X	0,00	0,00	X

5.2. Имущественные права, связанные с возникновением права собственности на объект недвижимости (его часть) после завершения его строительства (создание) и возникающие из договора, стороной по которому является юридическое лицо, которому принадлежит право собственности или иное вещное право, включая право аренды, на земельный участок, выделенный в установленном порядке для целей строительства объекта недвижимости, и (или) имеющим разрешение на строительство объекта недвижимости на указанном земельном участке, либо юридическое лицо, инвестирующее денежные средства или иное имущество в строительство объекта недвижимости

№ строки	Номер договора	Дата заключения договора	Срок исполнения договора	Наименование контрагента по договору	ОГРН/ТИН контрагента по договору	Вид объекта недвижимости в отношении которого заключен договор	Назначение объекта недвижимости в отношении которого заключен договор	Адрес (местоположение) объекта недвижимости в отношении которого заключен договор	Стоимость актива	Доля от общей стоимости активов, %	Примечание
Итого	X	X	X	X	X	X	X	X	0,00	0,00	X

1	2	3	4	5	6	7	8	9	10	11	12
	X	X	X	X	X	X	X	X	0.00	0.00	X
Итого											

5.3. Имущественные права из договоров, на основании которых осуществляется строительство (создание) объектов недвижимого имущества (в том числе на месте объектов недвижимости) на выделенном в установленном порядке для целей строительства (создания) указанного объекта недвижимости земельном участке, который (право аренды которого) составляет активы акционерного инвестиционного фонда (паевого инвестиционного фонда)

№ строки	Номер договора	Дата заключения договора	Срок исполнения договора	Наименование контрагента по договору	ОГРН/ГПН контрагента по договору	Вид объекта недвижимости, в отношении которого заключен договор	Назначение объекта недвижимости, в отношении которого заключен договор	Адрес (местоположение) объекта недвижимости, в отношении которого заключен договор	Стоимость актива	Доля от общей стоимости активов, %	Примечание
1	2	3	4	5	6	7	8	9	10	11	12
	X	X	X	X	X	X	X	X	0.00	0.00	X
Итого											

5.4. Имущественные права из договоров, на основании которых осуществляется реконструкция объектов недвижимости, составляющих активы акционерного инвестиционного фонда (паевого инвестиционного фонда)

№ строки	Номер договора	Дата заключения договора	Срок исполнения договора	Наименование контрагента по договору	ОГРН/ГПН контрагента по договору	Вид объекта недвижимости, в отношении которого заключен договор	Наименование и назначение объекта недвижимости, в отношении которого заключен договор	Адрес (местоположение) объекта недвижимости, в отношении которого заключен договор	Стоимость актива	Доля от общей стоимости активов, %	Примечание
1	2	3	4	5	6	7	8	9	10	11	12
	X	X	X	X	X	X	X	X	0.00	0.00	X
Итого											

5.5. Иные имущественные права

№ строки	Сведения, позволяющие определенно установить имущественные права	Стоимость актива	Доля от общей стоимости активов, %	Примечание

1	2	3	4	5
Итого	X	0.00	0.00	X

Подраздел 6. Денежные требования по кредитным договорам и договорам займа, в том числе удостоверенные закладными

6.1. Денежные требования по кредитным договорам и договорам займа

6.1.1. Денежные требования по кредитным договорам и договорам займа (должник – физическое лицо)

№ строки	Номер кредитного договора (договора займа)	Дата кредитного договора (договора займа)	Срок исполнения договора	Фамилия, имя, отчество (при наличии) должника по договору	Сведения о документе, удостоверяющем личность должника по договору	Способ обеспечения исполнения обязательств по договору	Стоимость актива	Доля от общей стоимости активов, %	Примечание
1	2	3	4	5	6	7	8	9	10
Итого	X	X	X	X	X	X	0.00	0.00	X

6.1.2. Денежные требования по кредитным договорам и договорам займа (должник – юридическое лицо)

№ строки	Номер кредитного договора (договора займа)	Дата кредитного договора (договора займа)	Срок исполнения договора	Наименование должника по договору	Место нахождения должника по договору	ОГРН/ГПН должника по договору	Способ обеспечения исполнения обязательств по договору	Стоимость актива	Доля от общей стоимости активов, %	Примечание
1	2	3	4	5	6	7	8	9	10	11
Итого	X	X	X	X	X	X	X	0.00	0.00	X

6.2. Закладные

6.2.1. Закладные (должник – физическое лицо)

№ строки	Номер кредитного договора (договора займа)	Дата кредитного договора (договора займа)	Срок исполнения договора	Фамилия, имя, отчество (при наличии) должника по договору	Сведения о документе, удостоверяющем личность должника по договору	Способ обеспечения исполнения обязательств по договору	Стоимость актива	Доля от общей стоимости активов, %	Примечание
1	2	3	4	5	6	7	8	9	10
Итого	X	X	X	X	X	X	0.00	0.00	X

6.2.2. Закладные (должник – юридическое лицо)

№ строки	Номер кредитного договора (договора займа)	Дата кредитного договора (договора займа)	Срок исполнения договора	Наименование должника по договору	Место нахождения должника по договору	ОГРН/ГПН должника по договору	Способ обеспечения исполнения обязательств по договору	Стоимость актива	Доля от общей стоимости активов, %	Примечание
1	2	3	4	5	6	7	8	9	10	11
Итого	X	X	X	X	X	X	X	0.00	0.00	X

Подраздел 7. Иное имущество, не указанное в подразделах 1-6

7.1. Доли в уставных капиталах российских обществ с ограниченной ответственностью

№ строки	Наименование общества с ограниченной ответственностью	ОГРН общества с ограниченной ответственностью	Виды деятельности, осуществляемые обществом с ограниченной ответственностью	Размер доли в уставном капитале российского общества с ограниченной ответственностью, %	Стоимость актива	Доля от общей стоимости активов, %	Примечание
1	2	3	4	5	6	7	8
Итого	X	X	X	X	0.00	0.00	X

7.2. Права участия в уставных капиталах иностранных коммерческих организаций

№ строки	Наименование иностранной коммерческой организации	Код государства регистрации (инкорпорации) иностранной коммерческой организации	TIN иностранной коммерческой организации	Виды деятельности, осуществляемые иностранной коммерческой организацией	Размер прав участия в уставном капитале иностранной коммерческой организации, %	Стоимость актива	Доля от общей стоимости активов, %	Примечание
1	2	3	4	5	6	7	8	9
Итого	X	X	X	X	X	0.00	0.00	X

7.3. Проектная документация для строительства или реконструкции объекта недвижимости

№ строки	Вид объекта недвижимого имущества	Назначение объекта недвижимого имущества	Код государства, на территории которого располагается объект недвижимости	Адрес (местоположение) объекта	Назначение проектной документации (для строительства или для реконструкции)	Стоимость актива	Доля от общей стоимости активов, %	Примечание
1	2	3	4	5	6	7	8	9
Итого	X	X	X	X	X	0.00	0.00	X

7.4. Драгоценные металлы

№ строки	Вид драгоценного металла	Масса драгоценного металла, грамм	Место хранения драгоценного металла	Стоимость актива	Доля от общей стоимости активов, %	Примечание
1	2	3	4	5	6	7
Итого	X	0	X	0.00	0.00	X

7.5. Требования к кредитной организации выплатить денежный эквивалент драгоценных металлов по текущему курсу

№ строки	Вид драгоценного металла	Масса драгоценного металла, в отношении которого в состав активов входит требование к кредитной организации, грамм	Наименование кредитной организации, требование к которой входит в состав активов	ОГРН кредитной организации, требование к которой входит в состав активов фонда	Стоимость актива	Доля от общей стоимости активов, %	Примечание
1	2	3	4	5	6	7	8
Итого	X	0	X	X	0.00	0.00	X

1	2	3	4	5	6	7	8
	X	X	X	X	0.00		X
Итого							

7.6. Художественные ценности

№ строки	Сведения, позволяющие определенно установить художественную ценность	Количество в составе активов, штук	Стоимость актива	Доля от общей стоимости активов, %	Примечание
1	2	3	4	5	6
	X	X	0.00		X
Итого					

7.7. Иное имущество, не указанное в таблицах 7.1 – 7.6

№ строки	Сведения, позволяющие определенно установить имущество	Количество в составе активов, штук	Стоимость актива	Доля от общей стоимости активов, %	Примечание
1	2	3	4	5	6
	X	X	0.00		X
Итого					

Подраздел 8. Дебиторская задолженность

8.1. Дебиторская задолженность (должник – физическое лицо)

№ строки	Вид (описание) зadolженности	Основание возникновения зadolженности	Дата окончания срока погашения зadolженности	Фамилия, имя, отчество (при наличии) должника	Сведения о документе, удостоверяющем личность должника	Сумма дебиторской зadolженности, Стоимость для расчета стоимости чистых активов	Сумма дебиторской зadolженности, Фактическая сумма зadolженности	Доля от общей стоимости активов, %	Примечание
1	2	3	4	5	6	7	8	9	10
	X	X	X	X	X	0.00			
Итого									

8.2. Дебиторская задолженность (должник – юридическое лицо)

№ строки	Вид (описание) задолженности	Основание возникновения задолженности	Дата окончания срока погашения задолженности	Наименование должника	Место нахождения должника	ОГРН/ TIN должника по договору	Сумма дебиторской задолженности. Стоимость для расчета стоимости чистых активов	Сумма дебиторской задолженности. Фактическая сумма задолженности	Доля от общей стоимости активов, %	Примечание
1	2	3	4	5	6	7	8	9	10	11
1	Средства, находящиеся у профессиональных участников рынка ценных бумаг	Заявление на присоединение к Регламенту оказания брокерских услуг на финансовых рынках ООО "УРАЛСИБ Капитал-Финансовые услуги" от 21.05.2009 № ВБ2009ДК02745 Т_10	не установлена	Общество с ограниченной ответственностью "УРАЛСИБ Капитал-Финансовые услуги"	г. Москва	1047796391257	20724968.10	20724968.10	7.15	-
2	Задолженность по купонному доходу	Решение о выплате купонного дохода	07.06.2016	"МОСКОВСКИЙ КРЕДИТНЫЙ БАНК" (открытое акционерное общество)	107045, Г. МОСКВА, ЛУКОВ ПЕР., 2 СТР.1	1027739555282	616665.00	616665.00	0.21	-
3	Задолженность по купонному доходу	Решение о выплате купонного дохода	27.11.2016	Публичное акционерное общество РОСБАНК	107078, Г. МОСКВА, УЛ.МАШИ ПОРЫВАЕВОЙ, 34	1027739460737	13680.00	13680.00	0.00	-
4	Задолженность по купонному доходу	Решение о выплате купонного дохода	04.07.2016	Акционерный коммерческий банк содействия благотворительности и духовному развитию Отечества "ПЕРЕСВЕТ" (Акционерное общество)	123100, Г. МОСКВА, КРАСНОПРЕСНЕНСКАЯ НАБ., 14	1027739250285	244191.90	244191.90	0.08	-

5	Задолженность по купонному доходу	Решение о выплате купонного дохода	20.10.2016	Открытое акционерное общество "Акционерная компания по транспорту нефти "Транснефть"	119180, г. Москва, ул. Большая Полянка, д. 57	1027700049486	254610.00	254610.00	0.09	-
6	Задолженность по купонному доходу	Решение о выплате купонного дохода	04.07.2016	Коммерческий Банк "ЛОКО-Банк" (акционерное общество)	111250, Россия, г. Москва, Госпитальная ул., дом 14	1057711014195	95291.76	95291.76	0.03	-
7	Задолженность по купонному доходу	Решение о выплате купонного дохода	26.08.2016	департамент финансов Ярославской области	150000, Российская Федерация, г. Ярославль, ул. Андропова, д.9/9	1027600695363	12100.00	12100.00	0.00	-
8	Задолженность по купонному доходу	Решение о выплате купонного дохода	24.11.2016	Акционерное общество "Тражданские самолеты Сухого"	125284, г. Москва, ул. Поликарпова, д.23Б, корп.2 1.4.	1027739155180	5852.25	5852.25	0.00	-
9	Задолженность по купонному доходу	Решение о выплате купонного дохода	13.11.2016	SBOM Finance P.L.C.	5 Harbourmaster Place, IFSC, Dublin 1, Ireland	000	76016.29	76016.29	0.03	-
10	Задолженность по купонному доходу	Решение о выплате купонного дохода	15.06.2016	Общество с ограниченной ответственностью "Специализированное финансовое общество Европа 14-1А"	город Москва, Ленинградское шоссе, дом 16А, строение 1	5147746220573	86074.82	86074.82	0.03	-
11	Задолженность по купонному доходу	Решение о выплате купонного дохода	25.11.2016	Общество с ограниченной ответственностью "ДелоПорте"	Краснодарский край, город Новороссийск, улица Грибоедова, дом 2	1157746350090	5416.37	5416.37	0.00	-

12	Задолженность по купонному доходу	Решение о выплате купонного дохода	28.09.2016	Акционерное общество "Первый контейнерный терминал"	Российская Федерация, 198035, г. Санкт-Петербург, Межевой канал, д.5, 3 район	1027802712343	85917.81	85917.81	0.03	-	X
13	Средства, находящиеся у профессиональных участников рынка ценных бумаг	Заявление на присоединение к Регламенту оказания брокерских услуг на международных финансовых рынках ООО "УРАЛСИБ Кэпитал-Финансовые услуги" от 24.09.2012 № ВБ2012ДК02745 TW_10	не установлена	Общество с ограниченной ответственностью "УРАЛСИБ Кэпитал-Финансовые услуги"	г. Москва	1047796391257	33633.98	33633.98	0.01	-	X
Итого							22254418.28	22254418.28	7.66		X

II. Расшифровки раздела IV «Обязательства»

i. Кредиторская задолженность (кредитор – физическое лицо)

№ строки	Вид (описание) задолженности	Основание возникновения задолженности	Дата окончания срока погашения задолженности	Фамилия, имя, отчество (при наличии) кредитора	Сведения о документе, удостоверяющем личность кредитора	Сумма кредиторской задолженности	Доля от общей величины обязательств, %	Примечание
1	Оплата заявки	Заявка на погашение 206906-A001	14.06.2016	ИОСИФОВ АЛЬБЕРТ СЕРАФИМОВИЧ	Паспорт Серия 45 00 Номер 298473	111976.79	4.33	-
2	Оплата заявки	Заявка на погашение 206891-A001	10.06.2016	СИДОРОВА ЕЛЕНА ЮРЬЕВНА	Паспорт Серия 45 01 Номер 018003	100269.58	3.87	-
3	Оплата заявки	Заявка на погашение 209188-U280	07.06.2016	НЕВЕРОВИЧ ОЛЕГ ЛЕОНИДОВИЧ	Паспорт Серия 80 07 Номер 490560	9852.96	0.38	-
4	Оплата заявки	Заявка на погашение 206910-A001	14.06.2016	ИСАЕВА ЭЛЬЗА ПЕТРОВНА	Паспорт Серия 40 04 Номер 070825	17634.14	0.68	-

5	Оплата заявки	Заявка на погашение 206907-A001	14.06.2016	БЕКНЕЛЛ ДЖР УИЛЬЯМ	Паспорт Серия Р Номер 483792400	640119.28	24.73	-
6	Оплата заявки	Заявка на погашение 206919-A001	15.06.2016	ПЛЕШКОВ АЛЕКСАНДР АНАТОЛЬЕВИЧ	Паспорт Серия 46 11 Номер 654172	233603.73	9.02	-
Итого	X	X	X	X	X	1113456.48	43.01	X

2. Кредиторская задолженность (кредитор – юридическое лицо)

№ строки	Вид (описание) задолженности	Основание возникновения задолженности	Дата окончания срока погашения задолженности	Наименование кредитора	Место нахождения кредитора	ОГРН/ТИН кредитора по договору	Сумма кредиторской задолженности	Доля от общей величины обязательств, %	Примечание
1	Расчеты с Управляющей компанией по вознаграждению	Правила доверительного управления	4	5	6	7	8	9	10
1	Расчеты с Управляющей компанией по вознаграждению	Правила доверительного управления	15.06.2016	АО "УК УРАЛСИБ"	г. Москва	1027739003489	767145.45	29.64	-
2	Расчеты со Специализированным депозитарием	Договор со Специализированным депозитарием №УНД002ДУ-22П/СД004 от 03.12.2002	20.06.2016	ЗАО "Специализированный депозитарный центр"	г. Москва	1027739001531	13151.07	0.51	-
3	Расчеты с Регистратором	Договор с Регистратором №ДП/105-РЕГ/2001 от 09.03.2007	10.06.2016	АО "Независимая регистраторская компания"	г. Москва	1027739063087	37520.54	1.45	-
4	Расчеты с гайщиками при размещении	Правила доверительного управления	01.06.2016	АО "УК УРАЛСИБ"	г. Москва	1027739003489	2000.00	0.08	-
5	Задолженность по скидкам/надбавкам	Правила доверительного управления	31.05.2016	АО "УК УРАЛСИБ"	г. Москва	1027739003489	129278.43	4.99	-
Итого	X	X	X	X	X	X	949095.49	36.67	X

Пояснительная записка к справке о стоимости чистых активов

Информация о фактах совершения ошибок, потребовавших перерасчета стоимости чистых активов, а также о принятых мерах по исправлению и последствиях исправления таких ошибок

№ строки	Информация о фактах совершения ошибок, потребовавших перерасчета стоимости чистых активов	Информация о принятых мерах по исправлению ошибок	Информация о последствиях исправления ошибок
1	2	3	4

Информация о фактах возникновения разногласий со специализированным депозитарием при расчете стоимости чистых активов, а также о принятых мерах по преодолению этих разногласий

№ строки	Информация о фактах возникновения разногласий со специализированным депозитарием при расчете стоимости чистых активов	Информация о принятых мерах по преодолению этих разногласий
1	2	3

Сведения о событиях, которые оказали существенное влияние на стоимость чистых активов акционерного инвестиционного фонда или чистых активов паевого инвестиционного фонда

№ строки	Сведения о событиях, которые оказали существенное влияние на стоимость чистых активов акционерного инвестиционного фонда или чистых активов паевого инвестиционного фонда
1	2
1	ГАЗПРОМ АОИ2, RU0007661625 (-12.86%)
2	Татнефть АПИЗ, RU0006944147 (-10.54%)
3	СБЕРБАНК РОССИИ АПИЗ, RU0009029557 (10.04%)

Информация о требованиях и обязательствах по опционным и (или) фьючерсным договорам (контрактам)


№ строки	Информация о требованиях и обязательствах по опционным и (или) фьючерсным договорам (контрактам)	Сведения об оценочной стоимости базовых активов	Сведения об активах акционерного инвестиционного фонда (паевого инвестиционного фонда), составляющих покрытие совокупной короткой позиции по указанным срочным контрактам
	Сведения о базовом активе срочного договора (контракта), имуществом права из которого составлены активы акционерного инвестиционного фонда (паевого инвестиционного фонда), либо являются базовым активом срочного договора (контракта), финансовые инструменты по которому составляют активы акционерного инвестиционного фонда (паевого инвестиционного фонда)		

	1	2	3	4	5	6	7	8	9	10	11
	вид	категория (тип)	выпуск	транш	серия ценной бумаги	наименование эмитента ценной бумаги (лица, обязанного по ценной бумаге)	наименование биржевого товара, индекса или иностранной валюты				
1											
1	Фьючерс "длинная позиция"	-	-	-	-	-	Доллары США		Доллары США	26 433 000.00	Российские рубли 7602560.43; Доллары США 14309084.27; Росбанк-14-606, RU000A0JWHHT4 12021600.00;
Оценочная стоимость базовых активов по всем срочным контрактам, финансовые инструменты по которым составляют активы акционерного или паевого инвестиционного фонда											

Иная информация

№ строки	Иная информация
1	2

Руководитель акционерного инвестиционного фонда
(управляющей компании паевого инвестиционного фонда)



Успенский Андрей Маркович
(инициалы, фамилия)

Уполномоченное лицо специализированного депозитария
акционерного инвестиционного фонда (паевого инвестиционного фонда)

Волкова Ольга Семеновна
(инициалы, фамилия)

Справка о стоимости чистых активов, в том числе стоимости активов (имущества) акционерного инвестиционного фонда (паевого инвестиционного фонда)

Код формы по ОКУД 0420502
Месячная

Раздел I. Реквизиты акционерного инвестиционного фонда (паевого инвестиционного фонда)

Полное наименование акционерного инвестиционного фонда (полное название паевого инвестиционного фонда)	Номер лицензии акционерного инвестиционного фонда (регистрационный номер правил доверительного управления паевым инвестиционным фондом)	Полное наименование управляющей компании акционерного инвестиционного фонда (паевого инвестиционного фонда)	Номер лицензии управляющей компании акционерного инвестиционного фонда (паевого инвестиционного фонда)
1	2	3	4
Открытый паевой инвестиционный фонд смешанных инвестиций "УРАЛСИБ Профессиональный"	0053-56612554	Акционерное общество "Управляющая компания УРАЛСИБ"	21-000-1-00037

Раздел II. Параметры справки о стоимости чистых активов

Текущая отчетная дата	Предыдущая отчетная дата	Код валюты, в которой определена стоимость чистых активов
1	2	3
30.06.2016	31.05.2016	RUB

Раздел III. Активы

Подраздел 1. Денежные средства

Наименование показателя	Код строки	Сумма на текущую отчетную дату	Сумма на предыдущую отчетную дату	Доля от общей стоимости активов на текущую отчетную дату, %	Доля от стоимости чистых активов на текущую отчетную дату, %
1	2	3	4	5	6
Денежные средства – всего	01	1513245,76	1970859,67	0,53	0,54
в том числе: на счетах в кредитных организациях – всего	01.01	1513245,76	1970859,67	0,53	0,54
в том числе: в валюте Российской Федерации	01.01.01	826948,03	1165961,60	0,29	0,29
в иностранной валюте	01.01.02	686297,73	804898,07	0,24	0,24
на счетах по депозиту в кредитных организациях – всего	01.02	0,00	0,00	0,00	0,00
в том числе: в валюте Российской Федерации	01.02.01	0,00	0,00	0,00	0,00
в иностранной валюте	01.02.02	0,00	0,00	0,00	0,00

Подраздел 2. Ценные бумаги российских эмитентов (за исключением залоговых)

Наименование показателя	Код строки	Сумма (стоимость) на текущую отчетную дату	Сумма (стоимость) на предыдущую отчетную дату	Доля от общей стоимости активов на текущую отчетную дату, %	Доля от стоимости чистых активов на текущую отчетную дату, %
1	2	3	4	5	6
Ценные бумаги российских эмитентов - всего	02	253243303,65	247323938,70	89,17	89,84
в том числе: облигации российских хозяйственных обществ (за исключением облигаций с ипотечным покрытием) – всего	02.01	72120620,00	87244586,00	25,40	25,59

из них: биржевые облигации российских хозяйственных обществ	02.01.01	72120620,00	87244586,00	25,40	25,59
государственные ценные бумаги Российской Федерации	02.02	4893996,45	0,00	1,72	1,74
государственные ценные бумаги субъектов Российской Федерации	02.03	33215920,00	10989000,00	11,70	11,78
муниципальные ценные бумаги	02.04	0,00	0,00	0,00	0,00
российские депозитарные расписки	02.05	0,00	0,00	0,00	0,00
инвестиционные паи паевых инвестиционных фондов	02.06	0,00	0,00	0,00	0,00
акции российских акционерных обществ – всего	02.07	143012767,20	149090352,70	50,36	50,74
в том числе: акции публичных акционерных обществ	02.07.01	143012767,20	149090352,70	50,36	50,74
акции непубличных акционерных обществ	02.07.02	0,00	0,00	0,00	0,00
векселя российских хозяйственных обществ	02.08	0,00	0,00	0,00	0,00
ипотечные ценные бумаги – всего	02.09	0,00	0,00	0,00	0,00
в том числе: облигации с ипотечным покрытием	02.09.01	0,00	0,00	0,00	0,00
ипотечные сертификаты участия	02.09.02	0,00	0,00	0,00	0,00
иные ценные бумаги	02.10	0,00	0,00	0,00	0,00

Подраздел 3. Ценные бумаги иностранных эмитентов

Наименование показателя	Код строки	Сумма (стоимость) на текущую отчетную дату	Сумма (стоимость) на предыдущую отчетную дату	Доля от общей стоимости активов на текущую отчетную дату, %	Доля от стоимости чистых активов на текущую отчетную дату, %
1	2	3	4	5	6
Ценные бумаги иностранных эмитентов – всего	03	18609588,87	18284578,39	6,55	6,60
в том числе: облигации иностранных эмитентов – всего	03.01	18609588,87	18284578,39	6,55	6,60
в том числе: облигации иностранных коммерческих организаций	03.01.01	18609588,87	18284578,39	6,55	6,60
облигации иностранных государств	03.01.02	0,00	0,00	0,00	0,00
облигации международных финансовых организаций	03.02	0,00	0,00	0,00	0,00
иностраные депозитарные расписки	03.03	0,00	0,00	0,00	0,00
паи (акции) иностранных инвестиционных фондов	03.04	0,00	0,00	0,00	0,00
акции иностранных акционерных обществ	03.05	0,00	0,00	0,00	0,00
иные ценные бумаги	03.06	0,00	0,00	0,00	0,00

Подраздел 4. Недвижимое имущество и права аренды недвижимого имущества

Наименование показателя	Код строки	Сумма (стоимость) на текущую отчетную дату	Сумма (стоимость) на предыдущую отчетную дату	Доля от общей стоимости активов на текущую отчетную дату, %	Доля от стоимости чистых активов на текущую отчетную дату, %
1	2	3	4	5	6
Недвижимое имущество и права аренды на недвижимое имущество – всего	04	0,00	0,00	0,00	0,00
в том числе: недвижимое имущество, находящееся на территории Российской Федерации – всего	04.01	0,00	0,00	0,00	0,00

из него: объекты незавершенного строительства	04.01.01	0,00	0,00	0,00	0,00
недвижимое имущество, находящееся на территории иностранных государств – всего	04.02	0,00	0,00	0,00	0,00
из него: объекты незавершенного строительства	04.02.01	0,00	0,00	0,00	0,00
права аренды недвижимого имущества, находящегося на территории Российской Федерации	04.03	0,00	0,00	0,00	0,00
права аренды недвижимого имущества, находящегося на территории иностранных государств	04.04	0,00	0,00	0,00	0,00

Подраздел 5. Имущественные права (за исключением прав аренды недвижимого имущества, прав из кредитных договоров и договоров займа и прав требования к кредитной организации выплатить денежный эквивалент драгоценных металлов)

Наименование показателя	Код строки	Сумма (стоимость) на текущую отчетную дату	Сумма (стоимость) на предыдущую отчетную дату	Доля от общей стоимости активов на текущую отчетную дату, %	Доля от стоимости чистых активов на текущую отчетную дату, %
1	2	3	4	5	6
Имущественные права – всего	05	0,00	0,00	0,00	0,00
в том числе: имущественные права из договоров участия в долевом строительстве объектов недвижимого имущества	05.01	0,00	0,00	0,00	0,00
имущественные права, связанные с возникновением права собственности на объект недвижимости (его часть) после завершения его строительства (создание) и возникающие из договора, стороной по которому является юридическое лицо, которому принадлежит право собственности или иное вещное право, включая право аренды, на земельный участок, выделенный в установленном порядке для целей строительства объекта недвижимости, и (или) имеющим разрешение на строительство объекта недвижимости на указанном земельном участке, либо юридическое лицо, инвестирующее денежные средства или иное имущество в строительство объекта недвижимости	05.02	0,00	0,00	0,00	0,00
имущественные права из договоров, на основании которых осуществляется строительство (создание) объектов недвижимого имущества (в том числе на месте объектов недвижимости) на выделенном в установленном порядке для целей строительства (создания) указанного объекта недвижимости земельном участке, который (право аренды которого) составляет активы акционерного инвестиционного фонда (паевого инвестиционного фонда)	05.03	0,00	0,00	0,00	0,00
имущественные права из договоров, на основании которых осуществляется реконструкция объектов недвижимости, составляющих активы акционерного инвестиционного фонда (паевого инвестиционного фонда)	05.04	0,00	0,00	0,00	0,00
иные имущественные права	05.05	0,00	0,00	0,00	0,00

Подраздел 6. Денежные требования по кредитным договорам и договорам займа, в том числе удостоверенные закладными

Наименование показателя	Код строки	Сумма (стоимость) на текущую отчетную дату	Сумма (стоимость) на предыдущую отчетную дату	Доля от общей стоимости активов на текущую отчетную дату, %	Доля от стоимости чистых активов на текущую отчетную дату, %
1	2	3	4	5	6

Денежные требования по кредитным договорам и договорам займа, в том числе удостоверенные закладными – всего	06	0,00	0,00	0,00	0,00
в том числе: денежные требования по кредитным договорам и договорам займа, не удостоверенные закладными	06.01	0,00	0,00	0,00	0,00
закладные	06.02	0,00	0,00	0,00	0,00

Подраздел 7. Иное имущество, не указанное в подразделах 1-6

Наименование показателя	Код строки	Сумма (стоимость) на текущую отчетную дату	Сумма (стоимость) на предыдущую отчетную дату	Доля от общей стоимости активов на текущую отчетную дату, %	Доля от стоимости чистых активов на текущую отчетную дату, %
1	2	3	4	5	6
Иное имущество – всего	07	0,00	0,00	0,00	0,00
в том числе: доли в уставных капиталах российских обществ с ограниченной ответственностью	07.01	0,00	0,00	0,00	0,00
права участия в уставных капиталах иностранных коммерческих организаций	07.02	0,00	0,00	0,00	0,00
проектная документация для строительства или реконструкции объекта недвижимости	07.03	0,00	0,00	0,00	0,00
драгоценные металлы и требования к кредитной организации выплатить их денежный эквивалент – всего	07.04	0,00	0,00	0,00	0,00
в том числе: драгоценные металлы	07.04.01	0,00	0,00	0,00	0,00
требования к кредитной организации выплатить денежный эквивалент драгоценных металлов	07.04.02	0,00	0,00	0,00	0,00
художественные ценности	07.05	0,00	0,00	0,00	0,00
иное имущество, не указанное в строках 07.01-07.05	07.06	0,00	0,00	0,00	0,00

Подраздел 8. Дебиторская задолженность

Наименование показателя	Код строки	Сумма (стоимость) на текущую отчетную дату	Сумма (стоимость) на предыдущую отчетную дату	Доля от общей стоимости активов на текущую отчетную дату, %	Доля от стоимости чистых активов на текущую отчетную дату, %
1	2	3	4	5	6
Дебиторская задолженность – всего	08	10619038,85	22254418,28	3,74	3,77
в том числе: средства, находящиеся у профессиональных участников рынка ценных бумаг	08.01	8948401,43	20758602,08	3,15	3,17
по сделкам	08.02	0,00	0,00	0,00	0,00
по процентному (купонному) доходу по денежным средствам на счетах и во вкладах, а также по ценным бумагам	08.03	1670637,42	1495816,20	0,59	0,59
прочая	08.04	0,00	0,00	0,00	0,00

Подраздел 9. Общая стоимость активов

Наименование показателя	Код строки	Стоимость на текущую отчетную дату	Стоимость на предыдущую отчетную дату	Доля от стоимости чистых активов на текущую отчетную дату, %
1	2	3	4	5
Общая стоимость активов (сумма строк 01+02+03+04+05+06+07+08)	09	283985177,13	289833795,04	100,75

Раздел IV. Обязательства

Наименование показателя	Код строки	Величина на текущую отчетную дату	Величина на предыдущую отчетную дату	Доля от общей величины обязательств на текущую отчетную дату, %	Доля от стоимости чистых активов на текущую отчетную дату, %
1	2	3	4	5	6
Кредиторская задолженность	10	1519148,46	2062551,97	72,20	0,54
Резерв на выплату вознаграждения – всего	11	584989,72	525859,53	27,80	0,21
в том числе: управляющей компании	11.1	6,78	6,91	0,00	0,00
специализированному депозитарию, лицу, осуществляющему ведение реестра, аудиторской организации, оценщику и бирже	11.2	584982,94	525852,62	27,80	0,21
Общая величина обязательств (сумма строк 10+11)	12	2104138,18	2588411,50	100,00	0,75

Раздел V. Стоимость чистых активов

Наименование показателя	Код строки	Значение показателя на текущую отчетную дату	Значение показателя на предыдущую отчетную дату
1	2	3	4
Стоимость чистых активов (разность строк 09–12)	13	281881038,95	287245383,54
Количество размещенных акций акционерного инвестиционного фонда (количество выданных инвестиционных паев паевого инвестиционного фонда) – штук	14	32 196,01354	32 624,79921
Стоимость чистых активов акционерного инвестиционного фонда в расчете на одну акцию (расчетная стоимость инвестиционного пая паевого инвестиционного фонда) (частное от деления строк 13/14)	15	8755,15	8804,51

Расшифровки активов и обязательств, принятых к расчету стоимости чистых активов

I. Расшифровки раздела III «Активы»
Подраздел I. Денежные средства

1.1. Денежные средства на счетах в кредитных организациях

№ строки	Наименование кредитной организации, с которой заключен договор (договоры) банковского счета	ОГРН кредитной организации	Регистрационный номер кредитной организации	Порядковый номер филиала кредитной организации	Код валюты счета	Вид банковского счета (расчетный, другие счета)	Сумма денежных средств	Доля от общей стоимости активов, %	Примечание
1	2	3	4	5	6	7	8	9	10
1	ПАО «БАНК УРАЛСИБ»	1020280000190	2275	-	USD	расчетный	686297,73	0,24	-
2	ПАО «БАНК УРАЛСИБ»	1020280000190	2275	-	RUB	расчетный	826948,03	0,29	-
Итого	X	X	X	X	X	X	1513245,76	0,53	X

1.2. Денежные средства на счетах по депозиту в кредитных организациях

№ строки	Наименование кредитной организации, в которой открыт счет по депозиту	ОГРН кредитной организации	Регистрационный номер кредитной организации	Порядковый номер филиала кредитной организации	Код валюты счета по депозиту	Срок возврата денежных средств	Сумма денежных средств	Доля от общей стоимости активов, %	Примечание
1	2	3	4	5	6	7	8	9	10
1	X	X	X	X	X	X	0,00	0,00	X

Подраздел 2. Ценные бумаги российских эмитентов (за исключением закладных)

2.1. Облигации российских хозяйственных обществ

№ строки	Наименование эмитента	ОГРН эмитента	ИНН эмитента	Организационно-правовая форма эмитента	Государственный регистрационный номер (идентификационный номер) выпуска	Код ISIN (если присвоен)	Дата погашения	Количество в составе активов, штук	Стоимость актива	Доля от общей стоимости активов, %	Наименование биржи	Примечание
1	2	3	4	5	6	7	8	9	10	11	12	13
1	"МОСКОВСКИЙ КРЕДИТНЫЙ БАНК" (публичное акционерное общество)	1027739555282	7754202860	ОАО	41101978В	RU000A0JTF50	05.06.2018	10500.00	10185000.00	3.59	ЗАО "ФБ ММББ"	-
2	публичное акционерное общество "Государственная транспортная лизинговая компания"	1027739407189	7720261827	ПАО	4В02-02-32432-Н	RU000A0JU609	20.09.2018	50000.00	28950000.00	10.19	ЗАО "ФБ ММББ"	-
3	Общество с ограниченной ответственностью "Специализированное финансовое общество Европа 14-1А"	5147746220573	7743942942	ООО	4-01-36466-Р	RU000A0JVJN5	15.02.2024	15398.00	15321010.00	5.40	ЗАО "ФБ ММББ"	-

4	Общество с ограниченной ответственностью "ДелоПортс"	1157746350090	7706420120	000		4-01-36485-R	RU000A01VZ B6	14.11.2025	2587,00	2664610,00	0,94	ЗАО "ФБ ММББ"	-
5	Акционерное общество "Объединенная двигателестроительная корпорация"	1107746081717	7731644035	АО		4-01-14045-A	RU000A01W K74	10.06.2026	15000,00	15000000,00	5,28	ЗАО "ФБ ММББ"	-
Итого									X	72120620,00	25,40	X	X

2.2. Государственные ценные бумаги Российской Федерации

№ строки	Наименование эмитента	ОГРН эмитента	ИНН эмитента	ИНН эмитента	Государственный регистрационный номер выпуска	Код ISIN (если присвоен)	Дата погашения	Количество в составе активов, штук	Стоимость актива	Доля от общей стоимости активов, %	Наименование биржи	Примечание
1		3	4	5	6	7	8	9	10	11	12	
1	Министерство финансов Российской Федерации	1037759085636	7710168360	26203RMFS	RU000A01QZ18	03.08.2016	4907,00	4893996,45	1,72		ЗАО "ФБ ММББ"	-
Итого		X	X	X	X	X	X	4893996,45	1,72		X	X

2.3. Государственные ценные бумаги субъектов Российской Федерации

№ строки	Наименование эмитента	Наименование субъекта Российской Федерации, от имени которого выпущены ценные бумаги	ОГРН эмитента	ИНН эмитента	Государственный регистрационный номер выпуска	Код ISIN (если присвоен)	Дата погашения	Количество в составе активов, штук	Стоимость актива	Доля от общей стоимости активов, %	Наименование биржи	Примечание
1			4	5	6	7	8	9	10	11	12	13
1								9	10	11	12	13

1	Правительство о Удмуртской Республики	Удмуртская Республика	102180116286 6	1831041689	RU34007UD M0	RU000A0JVS Y3	17.09.2020	11000.00	12210000.00	4.30	ЗАО "ФБ ММББ"	-
2	Министерств о финансов Нижегородск ой области	Нижегородск ая область	102520304442 6	5200000021	RU35011NJG 0	RU000A0JWL D0	22.06.2023	20800.00	21005920.00	7.40	ЗАО "ФБ ММББ"	-
Итого	X	X	X	X	X	X	X	X	33215920.00	11.70	X	X

2.4. Муниципальные ценные бумаги

№ строки	Наименовани е эмитента	Наименовани е муниципальн ого образования, от имени которого выпущены ценные бумаги, согласно уставу муниципальн ого образования	ОГРН эмитента	ИНН эмитента	Государствен ный регистрацион ный номер выпуска	Код ISIN (если присвоен)	Дата погашения	Количество в составе активов, штук	Стоимость актива	Доля от общей стоимости активов, %	Наименовани е биржи	Примечание
1	2	3	4	5	6	7	8	9	10	11	12	13
Итого	X	X	X	X	X	X	X	X	0,00	0,00	X	X

2.5. Российские депозитарные расписки

№ строки	Наименование эмитента	ОГРН эмитента	ИНН эмитента	Организационно-правовая форма эмитента	Государственный регистрационный номер (идентификационный номер) выпуска	Код ISIN	Количество в составе активов, штук	Наименование эмитента представленных ценных бумаг	ТИН эмитента представленных ценных бумаг	Вид представленных ценных бумаг	Регистрационный номер представленных ценных бумаг	Код ISIN представленных ценных бумаг	Код государства регистрации (инкорпорации) эмитента представленных ценных бумаг	Стоимость актива	Доля от общей стоимости активов, %	Наименование биржи	Примечание
1	2	3	4	5	6	7	8	9	10	11	12	13	14	15	16	17	18
Итого	X	X	X	X	X	X	X	X	X	X	X	X	X	0,00	0,00	X	X

2.6. Инвестиционные паи паевых инвестиционных фондов

№ строки	Полное наименование паевого инвестиционного фонда	Регистрационный номер доверительного управления фондом	Наименование управляющей компании паевого инвестиционного фонда	ИНН управляющей компании паевого инвестиционного фонда	Код ISIN (если присвоен)	Количество в составе активов, штук	Стоимость актива	Доля от общей стоимости активов, %	Наименование биржи	Примечание
1	2	3	4	5	6	7	8	9	10	11
Итого	X	X	X	X	X	X	0,00	0,00	X	X

2.7. Акции российских акционерных обществ

№ строки	Наименование эмитента	ОГРН эмитента	ИНН эмитента	Организационно-правовая форма эмитента	Государственный регистрационный номер (идентификационный номер) выпуска	Код ISIN (если присвоен)	Категория акций	Количество в составе активов, штук	Стоимость актива	Доля от общей стоимости активов, %	Наименование биржи	Примечание
1	2	3	4	5	6	7	8	9	10	11	12	13
Итого	X	X	X	X	X	X	X	X	0,00	0,00	X	X

1	2	3	4	5	6	7	8	9	10	11	12	13
1	Публичное акционерное общество "Газпром"	1027700070518	7736050003	ПАО	1-02-00028-A	RU0007661625	обыкновенны е	74840,00	10477600,00	3,69	ЗАО "ФБ ММББ"	-
2	Публичное акционерное общество "Нефтяная компания "ЛУКОЙЛ"	1027700035769	7708004767	ПАО	1-01-00077-A	RU0009024277	обыкновенны е	6860,00	18405380,00	6,48	ЗАО "ФБ ММББ"	-
3	Открытое акционерное общество "Сургутнефтегаз"	1028600584540	8602060555	ОАО	1-01-00155-A	RU0008926258	обыкновенны е	143700,00	4748566,50	1,67	ЗАО "ФБ ММББ"	-
4	Открытое акционерное общество "Сургутнефтегаз"	1028600584540	8602060555	ОАО	2-01-00155-A	RU0009029524	привилегированные	277700,00	10662291,50	3,75	ЗАО "ФБ ММББ"	-
5	публичное акционерное общество "Татнефть" имени В.Д. Шашина	1021601623702	1644003838	ПАО	2-03-00161-A	RU0006944147	привилегированные	24470,00	4318955,00	1,52	ЗАО "ФБ ММББ"	-
6	Публичное акционерное общество "Северсталь"	1023501236901	3528000597	ПАО	1-02-00143-A	RU0009046510	обыкновенны е	7920,00	5540040,00	1,95	ЗАО "ФБ ММББ"	-
7	Публичное акционерное общество "Новолипецкий металлургический комбинат"	1024800823123	4823006703	ПАО	1-01-00102-A	RU0009046452	обыкновенны е	72050,00	5980150,00	2,11	ЗАО "ФБ ММББ"	-
8	Публичное Акционерное Общество "Нижнекамскнефтехим"	1021602502316	1651000010	ПАО	2-02-00096-A	RU0006765096	привилегированные	167700,00	4561440,00	1,61	ЗАО "ФБ ММББ"	-

9	Публичное акционерное общество "Мобильные ТелеСистемы"	1027700149124	7740000076	ПАО	1-01-04715-A	RU0007775219	обыкновенные	23660,00	5768308,00	2,03	ЗАО "ФБ ММББ"	-
10	Публичное акционерное общество "Магнит"	1032304945947	2309085638	ПАО	1-01-60525-P	RU000A0JKU8	обыкновенные	575,00	5176150,00	1,82	ЗАО "ФБ ММББ"	-
11	Открытое акционерное общество "НОВАТЭК"	1026303117642	6316031581	ОАО	1-02-00268-E	RU000A0DKV55	обыкновенные	13910,00	8963604,00	3,16	ЗАО "ФБ ММББ"	-
12	Публичное акционерное общество "Горно-металлургическая компания "Норильский никель"	1028400000298	8401005730	ПАО	1-01-40155-F	RU0007288411	обыкновенные	653,00	5555071,00	1,96	ЗАО "ФБ ММББ"	-
13	Публичное акционерное общество "Нефтяная компания "Роснефть"	1027700043502	7706107510	ПАО	1-02-00122-A	RU000A0J2Q06	обыкновенные	30920,00	10200508,00	3,59	ЗАО "ФБ ММББ"	-
14	Публичное акционерное общество "Сбербанк России"	1027700132195	7707083893	ПАО	10301481B	RU0009029540	обыкновенные	171740,00	22889507,20	8,06	ЗАО "ФБ ММББ"	-
15	Публичное акционерное общество "Сбербанк России"	1027700132195	7707083893	ПАО	20301481B	RU0009029557	привилегированные	163100,00	14711620,00	5,18	ЗАО "ФБ ММББ"	-
16	Публичное акционерное общество "ПРОТЕК"	1027715014140	7715354473	ПАО	1-02-07615-A	RU000A0JQU47	обыкновенные	25100,00	2000470,00	0,70	ЗАО "ФБ ММББ"	-

17	Открытое акционерное общество "ФосАгро"	1027700190572	7736216869	ОАО	1-02-06556-A	RU000A0JRK T8	обыкновенные	1107,00	3053106,00	1,08	ЗАО "ФБ ММВБ"	-
Итого	X	X	X	X	X	X	X	143012767,20	50,36		X	X

2.8. Векселя российских хозяйственных обществ

№ строки	Наименование векселедателя	ОГРН векселедателя	ИНН векселедателя	ИНН векселедателя	Организационно-правовая форма векселедателя	Срок платежа по векселю	Стоимость актива	Доля от общей стоимости активов, %	Примечание
1	2			3	4	5	7	8	9
Итого	X			X	X	X	0,00	0,00	X

2.9. Облигации с ипотечным покрытием

№ строки	Наименование эмитента	ОГРН эмитента	ИНН эмитента	Организационно-правовая форма эмитента	Государственный регистрационный номер (идентификационный номер) выпуска	Код ISIN (если присвоен)	Дата погашения	Количество в составе активов, штук	Стоимость актива	Доля от общей стоимости активов, %	Наименование биржи	Примечание
1	2	3	4	5	6	7	8	9	10	11	12	13
Итого	X	X	X	X	X	X	X	X	0,00	0,00	X	X

2.10. Ипотечные сертификаты участия

№ строки	Индивидуальное обозначение, идентифицирующее ипотечные сертификаты участия с ипотечным покрытием	Регистрационный номер правил доверительного управления ипотечным покрытием	Наименование управляющего ипотечным покрытием	ИНН управляющего ипотечным покрытием	Код ISIN (если присвоен)	Количество в составе активов, штук	Стоимость актива	Доля от общей стоимости активов, %	Наименование биржи	Примечание
1	2	3	4	5	6	7	8	9	10	11
Итого	X	X	X	X	X	X	0,00	0,00	X	X

2.11. Иные ценные бумаги

№ строки	Сведения, позволяющие определенно установить ценные бумаги	ИНН лица, обязанного по ценным бумагам	Количество в составе активов, штук	Стоимость актива	Доля от общей стоимости активов, %	Примечание
1	2	3	4	5	6	7
Итого	X	X	X	0,00	0,00	X

Подраздел 3. Ценные бумаги иностранных эмитентов

3.1. Облигации иностранных коммерческих организаций

№ строки	Наименование эмитента	Код государства регистрации (инкорпорации) эмитента	TIN эмитента	Регистрационный номер выпуска	Код ISIN (если присвоен)	Дата погашения	Количество в составе активов, штук	Стоимость актива	Доля от общей стоимости активов, %	Наименование биржи	Примечание
1	2	3	4	5	6	7	8	9	10	11	12

														В столбце II указано наименование информационн ой системы, на основании данных которой определяется стоимость ценной бумаги в соответствии с Правилами определения стоимости чистых активов Фонда
1	CBOM Finance P.L.C.	IRL	425241	0	XS0924078453	13.11.2018	280,00	18609588,87	6,55				Блумберг	
Итого	X	X	X	X	X	X	X	18609588,87	6,55				X	X

3.2. Облигации иностранных государств

№ строки	Наименование эмитента	Код государства регистрации (инкорпорации) эмитента	TIN эмитента	Регистрационный номер выпуска	Код ISIN (если присвоен)	Дата погашения	Количество в составе активов, штук	Стоимость актива	Доля от общей стоимости активов, %	Наименование биржи	Примечание
1		3	4	5	6	7	8	9	10	11	12
Итого	X	X	X	X	X	X	X	0,00	0,00	X	X

3.3. Облигации международных финансовых организаций

№ строки	Наименование эмитента	TIN эмитента	Регистрационный номер выпуска	Код ISIN (если присвоен)	Дата погашения	Количество в составе активов, штук	Стоимость актива	Доля от общей стоимости активов, %	Наименование биржи	Примечание
1		3	4	5	6	7	8	9	10	11
Итого	X	X	X	X	X	X	0,00	0,00	X	X

3.4. Иностранные депозитарные расписки

№ строки	Наименование эмитента	Код государства регистрации эмитента	TIN эмитента	Регистрационный номер выпуска	Код ISIN (если присвоен)	Количество в составе активов, штук	Наименование эмитента	ИНН/ТIN эмитента	Вид представленных ценных бумаг	Регистрационный номер представленных ценных бумаг	Код ISIN представленных ценных бумаг	Код государства регистрации (инкорпорации) эмитента представленных ценных бумаг	Стоимость актива	Доля от общей стоимости активов, %	Доля от общего количества размещенных ценных бумаг, %	Наименование биржи	Примечание
1	2	3	4	5	6	7	8	9	10	11	12	13	14	15	16	17	18
Итого	X	X	X	X	X	X	X	X	X	X	X	X	0,00	0,00	0,00	X	X

3.5. Паи (акции) иностранных инвестиционных фондов

№ строки	Наименование инвестиционного фонда	Код государства регистрации (инкорпорации) инвестиционного фонда	TIN инвестиционного фонда	Вид ценных бумаг инвестиционного фонда	Наименование лица, выдавшего паи (выпустившего акции (если выдачу паев (выпуск акций) осуществил инвестиционный фонд)	Код ISIN (если присвоен)	Количество в составе активов, штук	Стоимость актива	Доля от общей стоимости активов, %	Доля от общего количества размещенных ценных бумаг, %	Наименование биржи	Примечание
1	2	3	4	5	6	7	8	9	10	11	12	13
Итого	X	X	X	X	X	X	X	0,00	0,00	0,00	X	X

3.6. Акции иностранных акционерных обществ

№ строки	Наименование эмитента	Код государства регистрации (инкорпорации) эмитента	TIN эмитента	Регистрационный номер выпуска	Код ISIN (если присвоен)	Количество в составе активов, штук	Стоимость актива	Доля от общей стоимости активов, %	Доля от общего количества размещенных ценных бумаг, %	Наименование биржи	Примечание
1	2	3	4	5	6	7	8	9	10	11	12
Итого	X	X	X	X	X	X	0,00	0,00	0,00	X	X

3.7. Иные ценные бумаги

№ строки	Сведения, позволяющие определенно установить ценные бумаги	TIN лица, обязанного по ценным бумагам	Количество в составе активов, штук	Стоимость актива	Доля от общей стоимости активов, %	Примечание
1	2	3	4	5	6	7
Итого	X	X	X	0,00	0,00	X

Подраздел 4. Недвижимое имущество и права аренды недвижимого имущества

4.1. Недвижимое имущество

№ строки	Кадастровый номер объекта (если имеется)	Вид объекта	Назначение объекта недвижимого имущества (для земельных участков – категория земель и вид разрешенного использования)	Код государства, на территории которого располагается объект недвижимости	Адрес (местоположение) объекта	Стоимость актива	Примечание
1	2	3	4	5	6	7	8
Итого	X	X	X	X	X	0,00	X

4.2. Право аренды недвижимого имущества

4.2.1. Право аренды недвижимого имущества (арендодатель – физическое лицо)

№ строки	Фамилия, имя, отчество (при наличии) арендодателя	Сведения о документе, удостоверяющем личность арендодателя	Кадастровый номер объекта (если имеется)	Вид объекта	Назначение объекта недвижимого имущества (для земельных участков – категория земель и вид разрешенного использования)	Код государства, на территории которого располагается объект недвижимости	Адрес (местоположение) объекта	Дата окончания срока аренды	Стоимость актива	Примечание
1	2	3	4	5	6	7	8	9	10	11
Итого	X	X	X	X	X	X	X	X	0,00	X

4.2.2. Право аренды недвижимого имущества (арендодатель – юридическое лицо)

№ строки	Наименование арендодателя	ОГРН/ИН арендодателя	Место нахождения арендодателя	Кадастровый номер объекта (если имеется)	Вид объекта	Назначение объекта недвижимого имущества (для земельных участков – категория земель и вид разрешенного использования)	Код государства, на территории которого располагается объект	Адрес (местоположение) объекта	Дата окончания срока аренды	Стоимость актива	Примечание
1	2	3	4	5	6	7	8	9	10	11	12
Итого	X	X	X	X	X	X	X	X	X	0,00	X

Подраздел 5. Имущественные права (за исключением прав аренды недвижимого имущества, прав из кредитных договоров и договоров займа и прав требования к кредитной организации выплатить денежный эквивалент драгоценных металлов)

5.1. Имущественные права из договоров участия в долевом строительстве объектов недвижимого имущества

№ строки	Номер договора	Дата заключения договора	Срок исполнения договора	Наименование застройщика	ОГРН/ГПН застройщика	Вид объекта долевого строительства	Назначение объекта долевого строительства	Адрес (местоположение) объекта долевого строительства	Стоимость актива	Доля от общей стоимости активов, %	Примечание
1	2	3	4	5	6	7	8	9	10	11	12
Итого	X	X	X	X	X	X	X	X	0,00	0,00	X

5.2. Имущественные права, связанные с возникновением права собственности на объект недвижимости (его часть) после завершения его строительства (создание) и возникающие из договора, стороной по которому является юридическое лицо, которому принадлежит право собственности или иное вещное право, включая право аренды, на земельный участок, выделенный в установленном порядке для целей строительства объекта недвижимости, и (или) имеющим разрешение на строительство объекта недвижимости на указанном земельном участке, либо юридическое лицо, инвестирующее денежные средства или иное имущество в строительство объекта недвижимости

№ строки	Номер договора	Дата заключения договора	Срок исполнения договора	Наименование контрагента по договору	ОГРН/ГПН контрагента по договору	Вид объекта недвижимости, в отношении которого заключен договор	Назначение объекта недвижимости, в отношении которого заключен договор	Адрес (местоположение) объекта недвижимости, в отношении которого заключен договор	Стоимость актива	Доля от общей стоимости активов, %	Примечание
1	2	3	4	5	6	7	8	9	10	11	12
Итого	X	X	X	X	X	X	X	X	0,00	0,00	X

5.3. Имущественные права из договоров, на основании которых осуществляется строительство (создание) объектов недвижимого имущества (в том числе на месте объектов недвижимости) на выделенном в установленном порядке для целей строительства (создания) указанного объекта недвижимости земельном участке, который (право аренды которого) составляет активы акционерного инвестиционного фонда (паевого инвестиционного фонда)

№ строки	Номер договора	Дата заключения договора	Срок исполнения договора	Наименование контрагента по договору	ОГРН/ГПН контрагента по договору	Вид объекта недвижимости, в отношении которого заключен договор	Назначение объекта недвижимости, в отношении которого заключен договор	Адрес (местоположение) объекта недвижимости, в отношении которого заключен договор	Стоимость актива	Доля от общей стоимости активов, %	Примечание
Итого	X	X	X	X	X	X	X	X	0,00	0,00	X

1	2	3	4	5	6	7	8	9	10	11	12
Итого	X	X	X	X	X	X	X	X	0,00	0,00	X

5.4. Имущественные права из договоров, на основании которых осуществляется реконструкция объектов недвижимости, составляющих активы акционерного инвестиционного фонда (пасвого инвестиционного фонда)

№ строки	Номер договора	Дата заключения договора	Срок исполнения договора	Наименование контрагента по договору	ОГРН/ЛПН контрагента по договору	Вид объекта недвижимости, в отношении которого заключен договор	Наименование и назначение объекта недвижимости, в отношении которого заключен договор	Адрес (местоположение) объекта недвижимости, в отношении которого заключен договор	Стоимость актива	Доля от общей стоимости активов, %	Примечание
1	2	3	4	5	6	7	8	9	10	11	12
Итого	X	X	X	X	X	X	X	X	0,00	0,00	X

5.5. Иные имущественные права

№ строки	Сведения, позволяющие определенно установить имущественные права	Стоимость актива	Доля от общей стоимости активов, %	Примечание
1	2	3	4	5
Итого	X	0,00	0,00	X

Подраздел 6. Денежные требования по кредитным договорам и договорам займа, в том числе удостоверенные закладными

6.1. Денежные требования по кредитным договорам и договорам займа

6.1.1. Денежные требования по кредитным договорам и договорам займа (должник – физическое лицо)

№ строки	Номер кредитного договора (договора займа)	Дата кредитного договора (договора займа)	Срок исполнения договора	Фамилия, имя, отчество (при наличии) должника по договору	Сведения о документе, удостоверяющем личность должника по договору	Способ обеспечения исполнения обязательств по договору	Стоимость актива	Доля от общей стоимости активов, %	Примечание
1	2	3	4	5	6	7	8	9	10
Итого	X	X	X	X	X	X	0,00	0,00	X

6.1.2. Денежные требования по кредитным договорам и договорам займа (должник – юридическое лицо)

№ строки	Номер кредитного договора (договора займа)	Дата кредитного договора (договора займа)	Срок исполнения договора	Наименование должника по договору	Место нахождения должника по договору	ОГРН/ИН по договору	Способ обеспечения исполнения обязательств по договору	Стоимость актива	Доля от общей стоимости активов, %	Примечание
1	2	3	4	5	6	7	8	9	10	11
Итого	X	X	X	X	X	X	X	0,00	0,00	X

6.2. Закладные

6.2.1. Закладные (должник – физическое лицо)

№ строки	Номер кредитного договора (договора займа)	Дата кредитного договора (договора займа)	Срок исполнения договора	Фамилия, имя, отчество (при наличии) должника по договору	Сведения о документе, удостоверяющем личность должника по договору	Способ обеспечения исполнения обязательств по договору	Стоимость актива	Доля от общей стоимости активов, %	Примечание
1	2	3	4	5	6	7	8	9	10
Итого	X	X	X	X	X	X	0,00	0,00	X

6.2.2. Закладные (должник – юридическое лицо)

№ строки	Номер кредитного договора (договора займа)	Дата кредитного договора (договора займа)	Срок исполнения договора	Наименование должника по договору	Место нахождения должника по договору	ОГРН/ТН должника по договору	Способ обеспечения исполнения обязательств по договору	Стоимость актива	Доля от общей стоимости активов, %	Примечание
1	2	3	4	5	6	7	8	9	10	11
Итого	X	X	X	X	X	X	X	0,00	0,00	X

Подраздел 7. Иное имущество, не указанное в подразделах 1-6

7.1. Доли в уставных капиталах российских обществ с ограниченной ответственностью

№ строки	Наименование общества с ограниченной ответственностью	ОГРН общества с ограниченной ответственностью	Виды деятельности, осуществляемые обществом с ограниченной ответственностью	Размер доли в уставном капитале российского общества с ограниченной ответственностью, %	Стоимость актива	Доля от общей стоимости активов, %	Примечание
1	2	3	4	5	6	7	8
Итого	X	X	X	X	0,00	0,00	X

7.2. Права участия в уставных капиталах иностранных коммерческих организаций

№ строки	Наименование иностранной коммерческой организации	Код государства регистрации (инкорпорации) иностранной коммерческой организации	ТН иностранной коммерческой организации	Виды деятельности, осуществляемые иностранной коммерческой организацией	Размер прав участия в уставном капитале иностранной коммерческой организации, %	Стоимость актива	Доля от общей стоимости активов, %	Примечание
1	2	3	4	5	6	7	8	9
Итого	X	X	X	X	X	0,00	0,00	X

7.3. Проектная документация для строительства или реконструкции объекта недвижимости

№ строки	Вид объекта недвижимого имущества	Назначение объекта недвижимого имущества	Код государства, на территории которого располагается объект недвижимости	Адрес (местоположение) объекта	Назначение проектной документации (для строительства или для реконструкции)	Стоимость актива	Доля от общей стоимости активов, %	Примечание
1	2	3	4	5	6	7	8	9
Итого	X	X	X	X	X	0,00	0,00	X

7.4. Драгоценные металлы

№ строки	Вид драгоценного металла	Масса драгоценного металла, грамм	Место хранения драгоценного металла	Стоимость актива	Доля от общей стоимости активов, %	Примечание
1	2	3	4	5	6	7
Итого	X	0	X	0,00	0,00	X

7.5. Требования к кредитной организации выплатить денежный эквивалент драгоценных металлов по текущему курсу

№ строки	Вид драгоценного металла	Масса драгоценного металла, в отношении которого в состав активов входит требование к кредитной организации, грамм	Наименование кредитной организации, требование к которой входит в состав активов	ОГРН кредитной организации, требование к которой входит в состав активов фонда	Стоимость актива	Доля от общей стоимости активов, %	Примечание
1	2	3	4	5	6	7	8
Итого	X	X	X	X	0,00	0,00	X

7.6. Художественные ценности

№ строки	Сведения, позволяющие определенно установить художественную ценность	Количество в составе активов, штук	Стоимость актива	Доля от общей стоимости активов, %	Примечание
1	2	3	4	5	6
Итого	X	X	0,00	0,00	X

7.7. Иное имущество, не указанное в таблицах 7.1 - 7.6

№ строки	Сведения, позволяющие определенно установить имущество	Количество в составе активов, штук	Стоимость актива	Доля от общей стоимости активов, %	Примечание
1	2	3	4	5	6
Итого	X	X	0,00	0,00	X

Подраздел 8. Дебиторская задолженность

8.1. Дебиторская задолженность (должник – физическое лицо)

№ строки	Вид (описание) задолженности	Основание возникновения задолженности	Дата окончания срока погашения задолженности	Фамилия, имя, отчество (при наличии) должника	Сведения о документе, удостоверяющем личность должника	Сумма дебиторской задолженности для расчета стоимости чистых активов	Сумма дебиторской задолженности. Фактическая сумма задолженности	Доля от общей стоимости активов, %	Примечание
1	2	3	4	5	6	7	8	9	10
Итого	X	X	X	X	X	0,00	0,00	0,00	X

8.2. Дебиторская задолженность (должник – юридическое лицо)

№ строки	Вид (описание) задолженности	Основание возникновения задолженности	Дата окончания срока погашения задолженности	Наименование должника	Место нахождения должника	ОГРН/ TIN должника по договору	Сумма дебиторской задолженности. Стоимость для расчета стоимости чистых активов	Сумма дебиторской задолженности. Фактическая сумма задолженности	Доля от общей стоимости активов, %	Примечание
1	2	3	4	5	6	7	8	9	10	11
1	Средства, находящиеся у профессиональных участников рынка ценных бумаг	Заявление на присоединение к Регламенту оказания брокерских услуг на финансовых рынках ООО "УРАЛСИБ" - "УРАЛСИБ" - "Капитал-Финансовые Услуги" от 21.05.2009 № ВБ2009ДК02745 Т_10	не установлена	Общество с ограниченной ответственностью "УРАЛСИБ" - "Капитал-Финансовые Услуги"	г. Москва	1047796391257	8914746,05	8914746,05	3,14	-
2	Доходы по ЦБ	Решение о выплате дивидендов	не установлена	Публичное акционерное общество "Горно-металлургическая компания "Норильский никель"	Красноярский край, г. Дудинка	1028400000298	150281,42	150281,42	0,05	-
3	Задолженность по купонному доходу	Решение о выплате купонного дохода	06.12.2016	"МОСКОВСКИЙ КРЕДИТНЫЙ БАНК" (публичное акционерное общество)	107045, Москва, Луков переулок, д. 2, стр. 1.	1027739555282	81060,00	81060,00	0,03	-
4	Задолженность по купонному доходу	Решение о выплате купонного дохода	03.08.2016	Министерство финансов Российской Федерации	г. Москва, ул. Ильинка, д. 9, стр. 1	1037739085636	137297,86	137297,86	0,05	-

5	Задолженность по купонному доходу	Решение о выплате купонного дохода	18.01.2017	Министерство финансов Нижегородской области	603950, г. Нижний Новгород, ул. Грузинская, д. 48	1025203044426	46800,00	46800,00	0.02	-
6	Задолженность по купонному доходу	Решение о выплате купонного дохода	22.09.2016	Правительство Удмуртской Республики	426007, г. Ижевск, ул. Пушкинская, 214	1021801162866	29150,00	29150,00	0.01	-
7	Задолженность по купонному доходу	Решение о выплате купонного дохода	22.09.2016	публичное акционерное общество "Государственная транспортная лизинговая компания"	629006, Российская Федерация, Ямало-Ненецкий автономный округ, г. Салехард, ул. Республики, д. 73, комн. 100	102779407189	54500,00	54500,00	0.02	-
8	Задолженность по купонному доходу	Решение о выплате купонного дохода	13.11.2016	СВОМ Finance P.L.C.	5 Harbourmaster Place, JFSC, Dublin 1, Ireland	000	204359,67	204359,67	0.07	-
9	Задолженность по купонному доходу	Решение о выплате купонного дохода	15.07.2016	Общество с ограниченной ответственностью "Специализированное финансовое общество Европа 14-1А"	125171, Российская Федерация, 125171, город Москва, Ленинградское шоссе, дом 16А, строение 1, этаж 8	5147746220573	80685,52	80685,52	0.03	-
10	Задолженность по купонному доходу	Решение о выплате купонного дохода	25.11.2016	Общество с ограниченной ответственностью "ДелоПорте"	353915, Краснодарский край, город Новороссийск, улица Грибоедова, дом 2	1157746350090	33242,95	33242,95	0.01	-
11	Задолженность по купонному доходу	Решение о выплате купонного дохода	09.12.2016	Акционерное общество "Объединенная двигателестроительная корпорация"	121357, Г. Москва, ул. Верейская, дом № 29, строение 141	1107746081717	88350,00	88350,00	0.03	-

12	Средства, находящиеся у профессиональных участников рынка ценных бумаг	Заявление на присоединение к Регламенту оказания брокерских услуг на международных финансовых рынках ООО "УРАЛСИБ Кэпитал-Финансовые Услуги" от 24.09.2012 № ВБ2012ДК02745 TW_10	не установлена	Общество с ограниченной ответственностью "УРАЛСИБ Кэпитал-Финансовые Услуги"	г. Москва 1047796391257	33655,38	33655,38	0,01	-	
13	Доходы по ЦБ	Решение о выплате дивидендов	не установлена	Публичное акционерное общество "ПРОТЕК"	115201, Российская Федерация, город Москва, Каширское шоссе, дом 22 1027715014140	401600,00	401600,00	0,14	-	
14	Доходы по ЦБ	Решение о выплате дивидендов	не установлена	Публичное акционерное общество "Нефтяная компания «Роснефть»"	г. Москва 1027700043502	363310,00	363310,00	0,13	-	
Итого						10619038,85	10619038,85	3,74		X

II. Расшифровки раздела IV «Обязательства»

I. Кредиторская задолженность (кредитор – физическое лицо)

№ строки	Вид (описание) задолженности	Основание возникновения задолженности	Дата окончания срока погашения задолженности	Фамилия, имя, отчество (при наличии) кредитора	Сведения о документе, удостоверяющем личность кредитора	Сумма кредиторской задолженности	Доля от общей величины обязательств, %	Примечание
1	Оплата заявки	Заявка на погашение 209787-U074	13.07.2016	ДУРНЕВ ПАВЕЛ ЕГОРОВИЧ	Паспорт Серия 45 02 Номер 671841	47669,45	2,27	-
1			3	5	6	7	8	9

2	Оплата заявки	Заявка на погашение 209804-U344	14.07.2016	КАТАЕВ СЕРГЕЙ АЛЕКСАНДРОВИЧ	Паспорт Серия 41 04 Номер 738546	1191.26	0.06	-
3	Оплата заявки	Заявка на погашение 209790-U401	14.07.2016	ВЕРНЕР АНТОН ВАЛЕРЬЕВИЧ	Паспорт Серия 32 11 Номер 100215	27704.14	1.32	-
4	Оплата заявки	Заявка на погашение 206973-A001	20.06.2016	ЩУПКО СЕРГЕЙ ЕВГЕНЬЕВИЧ	Паспорт Серия 67 09 Номер 935574	332235.80	15.79	-
5	Оплата заявки	Заявка на погашение 207160-A001	13.07.2016	ЖУКОВА ЕЛЕНА ЛЕОНИДОВНА	Паспорт Серия 80 09 Номер 877131	59449.60	2.83	-
Итого	X	X	X	X	X	468250.25	22.27	X

2. Кредиторская задолженность (кредитор – юридическое лицо)

№ строки	Вид (описание) задолженности	Основание возникновения задолженности	Дата окончания срока погашения задолженности	Наименование кредитора	Место нахождения кредитора	ОГРН/ИН кредитора по договору	Сумма кредиторской задолженности	Доля от общей величины обязательств, %	Примечание
1	2	3	4	5	6	7	8	9	10
1	Расчеты с Управляющей компанией по вознаграждению	Правила доверительного управления	15.07.2016	АО "УК УРАЛСИБ"	г. Москва	1027739003489	841703.39	40,00	-
2	Расчеты со Спецдепозитарием	Договор со Специализированным депозитарием №УН2002ДУ-22П/СД004 от 03.12.2002	20.07.2016	ЗАО "Специализированный депозитарный центр"	г. Москва	1027739001531	14429.21	0,69	-
3	Расчеты с Регистратором	Договор с Регистратором №ДП/105-РЕГ2001 от 09.03.2007	10.07.2016	АО "Независимая регистраторская компания"	г. Москва	1027739063087	34781.12	1,65	-
4	Задолженность по скидкам/надбавкам	Правила доверительного управления	30.06.2016	АО "УК УРАЛСИБ"	г. Москва	1027739003489	159984.49	7,60	-
Итого	X	X	X	X	X	X	1050898.21	49,94	X

Пояснительная записка к справке о стоимости чистых активов

Информация о фактах совершения ошибок, потребовавших перерасчета стоимости чистых активов, а также о принятых мерах по исправлению и последствиях исправления таких ошибок

№ строки	Информация о фактах совершения ошибок, потребовавших перерасчета стоимости чистых активов	Информация о принятых мерах по исправлению ошибок	Информация о последствиях исправления ошибок
1	2	3	4

Информация о фактах возникновения разногласий со специализированным депозитарием при расчете стоимости чистых активов, а также о принятых мерах по преодолению этих разногласий

№ строки	Информация о фактах возникновения разногласий со специализированным депозитарием при расчете стоимости чистых активов	Информация о принятых мерах по преодолению этих разногласий
1	2	3

Сведения о событиях, которые оказали существенное влияние на стоимость чистых активов акционерного инвестиционного фонда или чистых активов паевого инвестиционного фонда

№ строки	Сведения о событиях, которые оказали существенное влияние на стоимость чистых активов акционерного инвестиционного фонда или чистых активов паевого инвестиционного фонда
1	2
1	ПРОТЕК ОАО ао1, RU000A0JQU47 (-17.75%)

Информация о требованиях и обязательствах по опционным и (или) фьючерсным договорам (контрактам)

№ строки	Информация о требованиях и обязательствах по опционным и (или) фьючерсным договорам (контрактам)	Сведения об активах акционерного инвестиционного фонда (паевого инвестиционного фонда), составляющих покрытие совокупной короткой позиции по указанным срочным контрактам	Сведения об оценочной стоимости базовых активов
	Сведения о базовом активе срочного договора (контракта), имуществом которого составляют активы акционерного инвестиционного фонда (паевого инвестиционного фонда), либо являются базовым активом срочного договора (контракта), финансовые инструменты по которому составляют активы акционерного инвестиционного фонда (паевого инвестиционного фонда)		

	вид	категория (тип)	выпуск	транш	серия ценной бумаги	наименование эмитента ценной бумаги (лица, обязанного по ценной бумаге)	наименование биржевого товара, индекса или иностранной валюты		
1	2	3	4	5	6	7	8	9	10
									11

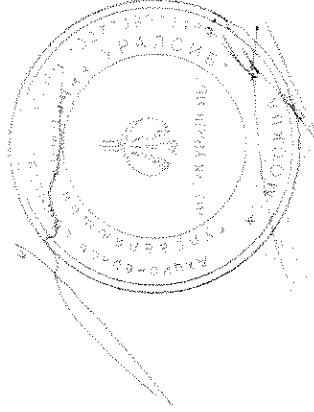
Оценочная стоимость базовых активов по всем срочным контрактам, финансовым инструментам, по которым составляют активы, акционерного или паевого инвестиционного фонда

Иная информация

№ строки	Иная информация
1	2

Руководитель акционерного инвестиционного фонда
(управляющей компании паевого инвестиционного фонда)

Успенский Андрей Маркович
(инициалы, фамилия)



Уполномоченное лицо специализированного депозитария
акционерного инвестиционного фонда (паевого инвестиционного фонда)

Волкова Ольга Семеновна
(инициалы, фамилия)

Справка о стоимости чистых активов, в том числе стоимости активов (имущества) акционерного инвестиционного фонда (паевого инвестиционного фонда)

Код формы по ОКУД 0420502
Месячная

Раздел I. Реквизиты акционерного инвестиционного фонда (паевого инвестиционного фонда)

Полное наименование акционерного инвестиционного фонда (полное название паевого инвестиционного фонда)	Номер лицензии акционерного инвестиционного фонда (регистрационный номер правил доверительного управления паевым инвестиционным фондом)	Полное наименование управляющей компании акционерного инвестиционного фонда (паевого инвестиционного фонда)	Номер лицензии управляющей компании акционерного инвестиционного фонда (паевого инвестиционного фонда)
1	2	3	4
Открытый паевой инвестиционный фонд смешанных инвестиций "УРАЛСИБ Профессиональный"	0053-56612554	Акционерное общество "Управляющая компания УРАЛСИБ"	21-000-1-00037

Раздел II. Параметры справки о стоимости чистых активов

Текущая отчетная дата	Предыдущая отчетная дата	Код валюты, в которой определена стоимость чистых активов
1	2	3
29.07.2016	30.06.2016	RUB

Раздел III. Активы

Подраздел 1. Денежные средства

Наименование показателя	Код строки	Сумма на текущую отчетную дату	Сумма на предыдущую отчетную дату	Доля от общей стоимости активов на текущую отчетную дату, %	Доля от стоимости чистых активов на текущую отчетную дату, %
1	2	3	4	5	6
Денежные средства – всего	01	3827589.10	1513245.76	1.30	1.31
в том числе: на счетах в кредитных организациях – всего	01.01	3827589.10	1513245.76	1.30	1.31
в том числе: в валюте Российской Федерации	01.01.01	3121447.44	826948.03	1.06	1.07
в иностранной валюте	01.01.02	706141.66	686297.73	0.24	0.24
на счетах по депозиту в кредитных организациях – всего	01.02	0.00	0.00	0.00	0.00
в том числе: в валюте Российской Федерации	01.02.01	0.00	0.00	0.00	0.00
в иностранной валюте	01.02.02	0.00	0.00	0.00	0.00

Подраздел 2. Ценные бумаги российских эмитентов (за исключением заледных)

Наименование показателя	Код строки	Сумма (стоимость) на текущую отчетную дату	Сумма (стоимость) на предыдущую отчетную дату	Доля от общей стоимости активов на текущую отчетную дату, %	Доля от стоимости чистых активов на текущую отчетную дату, %
1	2	3	4	5	6
Ценные бумаги российских эмитентов - всего	02	260695225.20	253243303.65	88.65	89.37
в том числе: облигации российских хозяйственных обществ (за исключением облигаций с ипотечным покрытием) – всего	02.01	100405580.60	72120620.00	34.14	34.42
из них: биржевые облигации российских хозяйственных обществ	02.01.01	100405580.60	72120620.00	34.14	34.42
государственные ценные бумаги Российской Федерации	02.02	0.00	4893996.45	0.00	0.00

государственные ценные бумаги субъектов Российской Федерации	02.03	12320000.00	33215920.00	4.19	4.22
муниципальные ценные бумаги	02.04	0.00	0.00	0.00	0.00
российские депозитарные расписки	02.05	0.00	0.00	0.00	0.00
инвестиционные паи паевых инвестиционных фондов	02.06	0.00	0.00	0.00	0.00
акции российских акционерных обществ – всего	02.07	147969644.60	143012767.20	50.32	50.73
в том числе: акции публичных акционерных обществ	02.07.01	147969644.60	143012767.20	50.32	50.73
акции непубличных акционерных обществ	02.07.02	0.00	0.00	0.00	0.00
векселя российских хозяйственных обществ	02.08	0.00	0.00	0.00	0.00
ипотечные ценные бумаги – всего	02.09	0.00	0.00	0.00	0.00
в том числе: облигации с ипотечным покрытием	02.09.01	0.00	0.00	0.00	0.00
ипотечные сертификаты участия	02.09.02	0.00	0.00	0.00	0.00
иные ценные бумаги	02.10	0.00	0.00	0.00	0.00

Подраздел 3. Ценные бумаги иностранных эмитентов

Наименование показателя	Код строки	Сумма (стоимость) на текущую отчетную дату	Сумма (стоимость) на предыдущую отчетную дату	Доля от общей стоимости активов на текущую отчетную дату, %	Доля от стоимости чистых активов на текущую отчетную дату, %
1	2	3	4	5	6
Ценные бумаги иностранных эмитентов – всего	03	19136818.47	18609588.87	6.51	6.56
в том числе: облигации иностранных эмитентов – всего	03.01	19136818.47	18609588.87	6.51	6.56
в том числе: облигации иностранных коммерческих организаций	03.01.01	19136818.47	18609588.87	6.51	6.56
облигации иностранных государств	03.01.02	0.00	0.00	0.00	0.00
облигации международных финансовых организаций	03.02	0.00	0.00	0.00	0.00
иностраные депозитарные расписки	03.03	0.00	0.00	0.00	0.00
пай (акции) иностранных инвестиционных фондов	03.04	0.00	0.00	0.00	0.00
акции иностранных акционерных обществ	03.05	0.00	0.00	0.00	0.00
иные ценные бумаги	03.06	0.00	0.00	0.00	0.00

Подраздел 4. Недвижимое имущество и права аренды недвижимого имущества

Наименование показателя	Код строки	Сумма (стоимость) на текущую отчетную дату	Сумма (стоимость) на предыдущую отчетную дату	Доля от общей стоимости активов на текущую отчетную дату, %	Доля от стоимости чистых активов на текущую отчетную дату, %
1	2	3	4	5	6
Недвижимое имущество и права аренды на недвижимое имущество – всего	04	0.00	0.00	0.00	0.00
в том числе: недвижимое имущество, находящееся на территории Российской Федерации – всего	04.01	0.00	0.00	0.00	0.00
из него: объекты незавершенного строительства	04.01.01	0.00	0.00	0.00	0.00
недвижимое имущество, находящееся на территории иностранных государств – всего	04.02	0.00	0.00	0.00	0.00
из него: объекты незавершенного строительства	04.02.01	0.00	0.00	0.00	0.00
права аренды недвижимого имущества, находящегося на территории Российской Федерации	04.03	0.00	0.00	0.00	0.00

права аренды недвижимого имущества, находящегося на территории иностранных государств	04.04	0.00	0.00	0.00	0.00
---	-------	------	------	------	------

Подраздел 5. Имущественные права (за исключением прав аренды недвижимого имущества, прав из кредитных договоров и договоров займа и прав требования к кредитной организации выплатить денежный эквивалент драгоценных металлов)

Наименование показателя	Код строки	Сумма (стоимость) на текущую отчетную дату	Сумма (стоимость) на предыдущую отчетную дату	Доля от общей стоимости активов на текущую отчетную дату, %	Доля от стоимости чистых активов на текущую отчетную дату, %
1	2	3	4	5	6
Имущественные права – всего	05	0.00	0.00	0.00	0.00
в том числе: имущественные права из договоров участия в долевом строительстве объектов недвижимого имущества	05.01	0.00	0.00	0.00	0.00
имущественные права, связанные с возникновением права собственности на объект недвижимости (его часть) после завершения его строительства (создание) и возникающие из договора, стороной по которому является юридическое лицо, которому принадлежит право собственности или иное вещное право, включая право аренды, на земельный участок, выделенный в установленном порядке для целей строительства объекта недвижимости, и (или) имеющим разрешение на строительство объекта недвижимости на указанном земельном участке, либо юридическое лицо, инвестирующее денежные средства или иное имущество в строительство объекта недвижимости	05.02	0.00	0.00	0.00	0.00
имущественные права из договоров, на основании которых осуществляется строительство (создание) объектов недвижимого имущества (в том числе на месте объектов недвижимости) на выделенном в установленном порядке для целей строительства (создания) указанного объекта недвижимости земельном участке, который (право аренды которого) составляет активы акционерного инвестиционного фонда (паевого инвестиционного фонда)	05.03	0.00	0.00	0.00	0.00
имущественные права из договоров, на основании которых осуществляется реконструкция объектов недвижимости, составляющих активы акционерного инвестиционного фонда (паевого инвестиционного фонда)	05.04	0.00	0.00	0.00	0.00
иные имущественные права	05.05	0.00	0.00	0.00	0.00

Подраздел 6. Денежные требования по кредитным договорам и договорам займа, в том числе удостоверенные закладными

Наименование показателя	Код строки	Сумма (стоимость) на текущую отчетную дату	Сумма (стоимость) на предыдущую отчетную дату	Доля от общей стоимости активов на текущую отчетную дату, %	Доля от стоимости чистых активов на текущую отчетную дату, %
1	2	3	4	5	6
Денежные требования по кредитным договорам и договорам займа, в том числе удостоверенные закладными – всего	06	0.00	0.00	0.00	0.00
в том числе: денежные требования по кредитным договорам и договорам займа, не удостоверенные закладными	06.01	0.00	0.00	0.00	0.00
закладные	06.02	0.00	0.00	0.00	0.00

Подраздел 7. Иное имущество, не указанное в подразделах 1-6

Наименование показателя	Код строки	Сумма (стоимость) на текущую отчетную дату	Сумма (стоимость) на предыдущую отчетную дату	Доля от общей стоимости активов на текущую отчетную дату, %	Доля от стоимости чистых активов на текущую отчетную дату, %
1	2	3	4	5	6
Иное имущество – всего	07	0.00	0.00	0.00	0.00
в том числе:					
доли в уставных капиталах российских обществ с ограниченной ответственностью	07.01	0.00	0.00	0.00	0.00
права участия в уставных капиталах иностранных коммерческих организаций	07.02	0.00	0.00	0.00	0.00
проектная документация для строительства или реконструкции объекта недвижимости	07.03	0.00	0.00	0.00	0.00
драгоценные металлы и требования к кредитной организации выплатить их денежный эквивалент – всего	07.04	0.00	0.00	0.00	0.00
в том числе:					
драгоценные металлы	07.04.01	0.00	0.00	0.00	0.00
требования к кредитной организации выплатить денежный эквивалент драгоценных металлов	07.04.02	0.00	0.00	0.00	0.00
художественные ценности	07.05	0.00	0.00	0.00	0.00
иное имущество, не указанное в строках 07.01-07.05	07.06	0.00	0.00	0.00	0.00

Подраздел 8. Дебиторская задолженность

Наименование показателя	Код строки	Сумма (стоимость) на текущую отчетную дату	Сумма (стоимость) на предыдущую отчетную дату	Доля от общей стоимости активов на текущую отчетную дату, %	Доля от стоимости чистых активов на текущую отчетную дату, %
1	2	3	4	5	6
Дебиторская задолженность – всего	08	10415075.17	10619038.85	3.54	3.57
в том числе:					
средства, находящиеся у профессиональных участников рынка ценных бумаг	08.01	6623500.25	8948401.43	2.25	2.27
по сделкам	08.02	0.00	0.00	0.00	0.00
по процентному (купонному) доходу по денежным средствам на счетах и во вкладах, а также по ценным бумагам	08.03	3791574.92	1670637.42	1.29	1.30
прочая	08.04	0.00	0.00	0.00	0.00

Подраздел 9. Общая стоимость активов

Наименование показателя	Код строки	Стоимость на текущую отчетную дату	Стоимость на предыдущую отчетную дату	Доля от стоимости чистых активов на текущую отчетную дату, %
1	2	3	4	5
Общая стоимость активов (сумма строк 01+02+03+04+05+06+07+08)	09	294074707.94	283985177.13	100.81

Раздел IV. Обязательства

Наименование показателя	Код строки	Величина на текущую отчетную дату	Величина на предыдущую отчетную дату	Доля от общей величины обязательств на текущую отчетную дату, %	Доля от стоимости чистых активов на текущую отчетную дату, %
1	2	3	4	5	6
Кредиторская задолженность	10	1675823.64	1519148.46	70.33	0.57
Резерв на выплату вознаграждения – всего	11	706808.77	584989.72	29.67	0.24
в том числе:					
управляющей компании	11.1	7.04	6.78	0.00	0.00

специализированному депозитарно, лицу, осуществляющему ведение реестра, аудиторской организации, оценщику и бирже	11.2	706801.73	584982.94	29.66	0.24
Общая величина обязательств (сумма строк 10+11)	12	2382632.41	2104138.18	100.00	0.81

Раздел V. Стоимость чистых активов

Наименование показателя	Код строки	Значение показателя на текущую отчетную дату	Значение показателя на предыдущую отчетную дату
1	2	3	4
Стоимость чистых активов (разность строк 09–12)	13	291692075.53	281881038.95
Количество размещенных акций акционерного инвестиционного фонда (количество выданных инвестиционных паев паевого инвестиционного фонда) – штук	14	32 126.44297	32 196.01354
Стоимость чистых активов акционерного инвестиционного фонда в расчете на одну акцию (расчетная стоимость инвестиционного пая паевого инвестиционного фонда) (частное от деления строк 13/14)	15	9079.50	8755.15

Расшифровки активов и обязательств, принятых к расчету стоимости чистых активов

1. Расшифровки раздела III «Активы»
Подраздел 1. Денежные средства

1.1. Денежные средства на счетах в кредитных организациях

№ строки	Наименование кредитной организации, с которой заключен договор (договоры) банковского счета	ОГРН кредитной организации	Регистрационный номер кредитной организации	Порядковый номер филиала кредитной организации	Код валюты счета	Вид банковского счета (расчетный, другие счета)	Сумма денежных средств	Доля от общей стоимости активов, %	Примечание
1	2	3	4	5	6	7	8	9	10
1	ПАО «БАНК УРАЛСИБ»	1020280000190	2275	-	USD	расчетный	706141.66	0.24	-
2	ПАО «БАНК УРАЛСИБ»	1020280000190	2275	-	RUB	расчетный	3121447.44	1.06	-
Итого	X	X	X	X	X	X	3827589.10	1.30	X

1.2. Денежные средства на счетах по депозиту в кредитных организациях

№ строки	Наименование кредитной организации, в которой открыт счет по депозиту	ОГРН кредитной организации	Регистрационный номер кредитной организации	Порядковый номер филиала кредитной организации	Код валюты счета по депозиту	Срок возврата денежных средств	Сумма денежных средств	Доля от общей стоимости активов, %	Примечание
1	2	3	4	5	6	7	8	9	10
	X	X	X	X	X	X	0.00	0.00	X
Итого	X	X	X	X	X	X	0.00	0.00	X

Подраздел 2. Ценные бумаги российских эмитентов (за исключением закладных)

2.1. Облигации российских хозяйственных обществ

№ строки	Наименование эмитента	ОГРН эмитента	ИНН эмитента	Организационно-правовая форма эмитента	Государственный регистрационный номер (идентификационный номер) выпуска	Код ISIN (если присвоен)	Дата погашения	Количество в составе активов, штук	Стоимость актива	Доля от общей стоимости активов, %	Наименование биржи	Примечание
1	2	3	4	5	6	7	8	9	10	11	12	13
1	"МОСКОВСКИЙ КРЕДИТНЫЙ БАНК" (публичное акционерное общество)	1027739555282	7734202860	ПАО	41101978B	RU000A0JTF50	05.06.2018	10499.00	10310018.00	3.51	ЗАО "ФБ ММББ"	-
2	Акционерный коммерческий банк содействия деятельности и духовному развитию "ПЕРЕСВЕТ" (Акционерное общество)	1027739250285	7703074601	АО	4B020402110B	RU000A0JVC A7	25.04.2018	4259.00	4233446.00	1.44	ЗАО "ФБ ММББ"	-
3	Общество с ограниченной ответственностью "Специализированное финансовое общество Европа 14-1А"	5147746220573	7743942942	ООО	4-01-36466-R	RU000A0JVJ N5	15.02.2024	14231.00	14211076.60	4.83	ЗАО "ФБ ММББ"	-
4	Общество с ограниченной ответственностью "ДелоПортс"	1157746350090	7706420120	ООО	4-01-36485-R	RU000A0IVZ B6	14.11.2025	1344.00	1391040.00	0.47	ЗАО "ФБ ММББ"	-

5	Акционерное общество "Объединенная двигателестроительная корпорация"	1107746081717	7731644035	АО	4-01-14045-A	RU000A0JW K74	10.06.2026	15000.00	15150000.00	5.15	ЗАО "ФБ ММББ"	-
6	Общество с ограниченной ответственностью "Фольксваген Банк РУС"	1107711000044	7750005605	ООО	41003500B	RU000A0JW MT4	16.07.2021	27000.00	27054000.00	9.20	ЗАО "ФБ ММББ"	-
7	Акционерное общество "Коммерческий банк ДельтаКредит"	1027739051988	7705285534	АО	4B02260333B	RU000A0JW NB0	21.07.2026	28000.00	28056000.00	9.54	ЗАО "ФБ ММББ"	-
Итого									100405580.60	34.14		X

2.2. Государственные ценные бумаги Российской Федерации

№ строки	Наименование эмитента	ОГРН эмитента	ИНН эмитента	Государственный регистрационный номер выпуска	Код ISIN (если присвоен)	Дата погашения	Количество в составе активов, штук	Стоимость актива	Доля от общей стоимости активов, %	Наименование биржи	Примечание
1		3	4	5	6	7	8	9	10	11	12
Итого	X	X	X	X	X	X	X	0.00	0.00	X	X

2.3. Государственные ценные бумаги субъектов Российской Федерации

№ строки	Наименование эмитента	Наименование субъекта Российской Федерации от имени которого выпущены ценные бумаги	ОГРН эмитента	ИНН эмитента	Государственный регистрационный номер выпуска	Код ISIN (если присвоен)	Дата погашения	Количество в составе активов, штук	Стоимость актива	Доля от общей стоимости активов, %	Наименование биржи	Примечание
1	2	3	4	5	6	7	8	9	10	11	12	13
1	Правительство Удмуртской Республики	Удмуртская Республика	1021801162866	1831041689	RU34007UDM0	RU000A0JVS Y3	17.09.2020	11000.00	12320000.00	4.19	ЗАО "ФБ ММББ"	-
Итого	X	X	X	X	X	X	X	X	12320000.00	4.19	X	X

2.4. Муниципальные ценные бумаги

№ строки	Наименование эмитента	Наименование муниципального образования, от имени которого выпущены ценные бумаги, согласно уставу муниципального образования	ОГРН эмитента	ИНН эмитента	Государственный регистрационный номер выпуска	Код ISIN (если присвоен)	Дата погашения	Количество в составе активов, штук	Стоимость актива	Доля от общей стоимости активов, %	Наименование биржи	Примечание
1	2	3	4	5	6	7	8	9	10	11	12	13
1	X	X	X	X	X	X	X	X	0.00	0.00	X	X
Итого	X	X	X	X	X	X	X	X	0.00	0.00	X	X

2.5. Российские депозитарные расписки

№ строки	Наименование эмитента	ОГРН эмитента	ИНН эмитента	Организационно-правовая форма эмитента	Государственный регистрационный номер (идентификационный номер) выпуска	Код ISIN	Количество в составе активов, штук	Наименование эмитента	ТIN эмитента	Вид представленных ценных бумаг	Регистрационный номер представленных ценных бумаг	Код ISIN представленных ценных бумаг	Код государства регистрации (инкорпорации) эмитента представленных ценных бумаг	Стоимость в активах, %	Доля от общей стоимости активов, %	Наименование биржи	Примечание
1	2	3	4	5	6	7	8	9	10	11	12	13	14	15	16	17	18
Итого	X	X	X	X	X	X	X	X	X	X	X	X	X	0.00	0.00	X	X

2.6. Инвестиционные паи паевых инвестиционных фондов

№ строки	Полное наименование паевого инвестиционного фонда	Регистрационный номер прав доверительного управления фондом	Наименование управляющей компании паевого инвестиционного фонда	ИНН управляющей компании паевого инвестиционного фонда	Код ISIN (если присвоен)	Количество в составе активов, штук	Стоимость актива	Доля от общей стоимости активов, %	Наименование биржи	Примечание
1	2	3	4	5	6	7	8	9	10	11
Итого	X	X	X	X	X	X	0.00	0.00	X	X

2.7. Акции российских акционерных обществ

№ строки	Наименование эмитента	ОГРН эмитента	ИНН эмитента	Организационно-правовая форма эмитента	Государственный регистрационный номер (идентификационный номер) выпуска	Код ISIN (если присвоен)	Категория акций	Количество в составе активов, штук	Стоимость актива	Доля от общей стоимости активов, %	Наименование биржи	Примечание
1	2	3	4	5	6	7	8	9	10	11	12	13

1	Публичное акционерное общество "Газпром"	102770007051 8	7736050003	ПАО	1-02-00028-A	RU000766162 5	обыкновенны с	74840.00	10262809.20	3.49	ЗАО "ФБ ММББ"	-
2	Публичное акционерное общество "Нефтяная компания "ЛУКОЙЛ"	102770003576 9	7708004767	ПАО	1-01-00077-A	RU000902427 7	обыкновенны с	6860.00	19681340.00	6.69	ЗАО "ФБ ММББ"	-
3	Открытое акционерное общество "Сургутнефтегаз"	102860058454 0	8602060555	ОАО	1-01-00155-A	RU000892625 8	обыкновенны с	143700.00	4497810.00	1.53	ЗАО "ФБ ММББ"	-
4	Открытое акционерное общество "Сургутнефтегаз"	102860058454 0	8602060555	ОАО	2-01-00155-A	RU000902952 4	привилегиров анные	277700.00	9039135.00	3.07	ЗАО "ФБ ММББ"	-
5	публичное акционерное общество "Татнефть" имени В.Д. Шашина	102160162370 2	1644003838	ПАО	2-03-00161-A	RU000694414 7	привилегиров анные	24470.00	4110960.00	1.40	ЗАО "ФБ ММББ"	-
6	Публичное акционерное общество "Северсталь"	102350123690 1	3528000597	ПАО	1-02-00143-A	RU000904651 0	обыкновенны с	7920.00	6283728.00	2.14	ЗАО "ФБ ММББ"	-
7	Публичное акционерное общество "Новолипецкий металлургический комбинат"	102480082312 3	4823006703	ПАО	1-01-00102-A	RU000904645 2	обыкновенны с	72050.00	6862042.00	2.33	ЗАО "ФБ ММББ"	-
8	Публичное Акционерное Общество "Нижнекамск нефтехим"	102160250231 6	1651000010	ПАО	2-02-00096-A	RU000676509 6	привилегиров анные	167700.00	5031000.00	1.71	ЗАО "ФБ ММББ"	-

9	Публичное акционерное общество "Мобильные ТелеСистемы"	1027700149124	7740000076	ПАО	1-01-04715-A	RU0000775219	обыкновенные	23660.00	5928013.00	2.02	ЗАО "ФБ ММББ"	-
10	Публичное акционерное общество "Магнит"	1032504945947	2309085638	ПАО	1-01-60525-P	RU000A0JKU8	обыкновенные	575.00	5865000.00	1.99	ЗАО "ФБ ММББ"	-
11	Открытое акционерное общество "НОВАТЭК"	1026303117642	6316031581	ОАО	1-02-00268-E	RU000A0DKVSS	обыкновенные	13910.00	9015071.00	3.07	ЗАО "ФБ ММББ"	-
12	Публичное акционерное общество "Горно-металлургическая компания "Норильский никель"	1028400000298	8401005730	ПАО	1-01-40155-F	RU0000728841	обыкновенные	653.00	6183910.00	2.10	ЗАО "ФБ ММББ"	-
13	Публичное акционерное общество "Нефтяная компания "Роснефть"	1027700043502	7706107510	ПАО	1-02-00122-A	RU000A0J2Q06	обыкновенные	30920.00	10069098.00	3.42	ЗАО "ФБ ММББ"	-
14	Публичное акционерное общество "Сбербанк России"	1027700132195	7707083893	ПАО	10301481B	RU00009029540	обыкновенные	171740.00	23925099.40	8.14	ЗАО "ФБ ММББ"	-
15	Публичное акционерное общество "Сбербанк России"	1027700132195	7707083893	ПАО	20301481B	RU00009029557	привилегированные	163100.00	16120804.00	5.48	ЗАО "ФБ ММББ"	-
16	Публичное акционерное общество "ПРОТЕК"	1027715014140	7715354473	ПАО	1-02-07615-A	RU000A0JQU47	обыкновенные	25100.00	2088320.00	0.71	ЗАО "ФБ ММББ"	-

17	Открытое акционерное общество "ФосАгро"	102770019057	7736216869	ОАО	1-02-06556-A	RUJ000A0JRK T8	обыкновенные	1107.00	3005505.00	1.02	ЗАО "ФБ ММББ"	-
Итого	X	X	X	X	X	X	X	X	147969644.60	50.31	X	X

2.8. Векселя российских хозяйственных обществ

№ строки	Наименование векселедателя	ОГРН векселедателя	ИНН векселедателя	ИНН регистрирующей организации	Организационно-правовая форма векселедателя	Срок платежа по векселю	Стоимость актива	Доля от общей стоимости активов, %	Примечание
1	2	3	4	5	6	7	8	9	
Итого	X	X	X	X	X	0.00	0.00	X	X

2.9. Облигации с ипотечным покрытием

№ строки	Наименование эмитента	ОГРН эмитента	ИНН эмитента	Организационно-правовая форма эмитента	Государственный регистрационный номер (идентификационный номер) выпуска	Код ISIN (если присвоен)	Дата погашения	Количество в составе активов, штук	Стоимость актива	Доля от общей стоимости активов, %	Наименование биржи	Примечание
1	2	3	4	5	6	7	8	9	10	11	12	13
Итого	X	X	X	X	X	X	X	X	0.00	0.00	X	X

2.10. Ипотечные сертификаты участия

№ строки	Индивидуальное обозначение, идентифицирующее ипотечные сертификаты участия с ипотечным покрытием	Регистрационный номер правил доверительного управления ипотечным покрытием	Наименование управляющего ипотечным покрытием	ИНН управляющего ипотечным покрытием	Код ISIN (если присвоен)	Количество в составе активов, штук	Стоимость актива	Доля от общей стоимости активов, %	Наименование биржи	Примечание
Итого	X	X	X	X	X	X	0.00	0.00	X	X

1	2	3	4	5	6	7	8	9	10	11
Итого	X	X	X	X	X	X	0.00	0.00	X	X

2.1.1. Иные ценные бумаги

№ строки	Сведения, позволяющие определенно установить ценные бумаги	ИНН лица, обязанного по ценным бумагам	Количество в составе активов, штук	Стоимость актива	Доля от общей стоимости активов, %	Примечание
1	2	3	4	5	6	7
Итого	X	X	X	0.00	0.00	X

Подраздел 3. Ценные бумаги иностранных эмитентов

3.1. Облигации иностранных коммерческих организаций

№ строки	Наименование эмитента	Код государства регистрации (инкорпорации) эмитента	TIN эмитента	Регистрационный номер выпуска	Код ISIN (если присвоен)	Дата погашения	Количество в составе активов, штук	Стоимость актива	Доля от общей стоимости активов, %	Наименование биржи	Примечание
1	2	3	4	5	6	7	8	9	10	11	12
1	CBOM Finance P.L.C.	IRL	425241	0	XS0924078453	13.11.2018	280.00	19136818.47	6.51	Блумберг	В столбце 11 указано наименование информационной системы, на основании данных которой определяется стоимость ценной бумаги в соответствии с Правилами определения стоимости чистых активов Фонда

Итого	X	X	X	X	X	X	X	X	19136818.47	6.51	X	X	X
-------	---	---	---	---	---	---	---	---	-------------	------	---	---	---

3.2. Облигации иностранных государств

№ строки	Наименование эмитента	Код государства регистрации (инкорпорации) эмитента	TIN эмитента	Регистрационный номер выпуска	Код ISIN (если присвоен)	Дата погашения	Количество в составе активов, штук	Стоимость актива	Доля от общей стоимости активов, %	Наименование биржи	Примечание
1		3	4	5	6	7	8	9	10	11	12
Итого	X	X	X	X	X	X	X	0.00	0.00	X	X

3.3. Облигации международных финансовых организаций

№ строки	Наименование эмитента	TIN эмитента	Регистрационный номер выпуска	Код ISIN (если присвоен)	Дата погашения	Количество в составе активов, штук	Стоимость актива	Доля от общей стоимости активов, %	Наименование биржи	Примечание
1		3	4	5	6	7	8	9	10	11
Итого	X	X	X	X	X	X	0.00	0.00	X	X

3.4. Иностраннные депозитарные расписки

№ строки	Наименование эмитента	Код государства регистрации (инкорпорации) эмитента	TIN эмитента	Регистрационный номер выпуска	Код ISIN (если присвоен)	Количество в составе активов, штук	Наименование эмитента ценных бумаг	Код государственной регистрации (инкорпорации) эмитента ценных бумаг	Стоимость в активах	Доля от общей стоимости активов, %	Доля от общего количества размещенных ценных бумаг, %	Наименование биржи	Примечание				
1		3	4	5	6	7	8	9	10	11	12	13	14	15	16	17	18
Итого	X	X	X	X	X	X	X	X	X	X	X	X	X	X	X	X	X

Итого	X	X	X	X	X	X	X	X	X	X	X	X	0.00	0.00	0.00	X	X	X
-------	---	---	---	---	---	---	---	---	---	---	---	---	------	------	------	---	---	---

3.5. Паи (акции) иностранных инвестиционных фондов

№ строки	Наименование инвестиционного фонда	Код государства регистрации (инкорпорации) инвестиционного фонда	TIN инвестиционного фонда	Вид ценных бумаг инвестиционного фонда	Наименование лица, выдавшего паи (выпустившего акции (если выдачу пасв (выпуск акций) осуществил инвестиционный фонд)	Код ISIN (если присвоен)	Количество в составе активов, штук	Стоимость актива	Доля от общей стоимости активов, %	Доля от общего количества размещенных ценных бумаг, %	Наименование биржи	Примечание
1		3	4	5	6	7	8	9	10	11	12	13
Итого	X	X	X	X	X	X	X	0.00	0.00	0.00	X	X

3.6. Акции иностранных акционерных обществ

№ строки	Наименование эмитента	Код государства регистрации (инкорпорации) эмитента	TIN эмитента	Регистрационный номер выпуска	Код ISIN (если присвоен)	Количество в составе активов, штук	Стоимость актива	Доля от общей стоимости активов, %	Доля от общего количества размещенных ценных бумаг, %	Наименование биржи	Примечание
1	2	3	4	5	6	7	8	9	10	11	12
Итого	X	X	X	X	X	X	0.00	0.00	0.00	X	X

3.7. Иные ценные бумаги

№ строки	Сведения, позволяющие определенно установить ценные бумаги	TIN лица, обязанного по ценным бумагам	Количество в составе активов, штук	Стоимость актива	Доля от общей стоимости активов, %	Примечание
1	2	3	4	5	6	7

Итого		X	X	0.00	0.00	0.00	X
-------	--	---	---	------	------	------	---

Подраздел 4. Недвижимое имущество и права аренды недвижимого имущества

4.1. Недвижимое имущество

№ строки	Кадастровый номер объекта (если имеется)	Вид объекта	Назначение объекта недвижимого имущества (для земельных участков – категория земель и вид разрешенного использования)	Код государства, на территории которого располагается объект недвижимости	Адрес (местоположение) объекта	Стоимость актива	Примечание
1	2	3	4	5	6	7	8
Итого	X	X	X	X	X	0.00	X

4.2. Право аренды недвижимого имущества

4.2.1. Право аренды недвижимого имущества (арендодатель – физическое лицо)

№ строки	Фамилия, имя, отчество (при наличии) арендодателя	Сведения о документе, удостоверяющем личность арендодателя	Кадастровый номер объекта (если имеется)	Вид объекта	Назначение объекта недвижимого имущества (для земельных участков – категория земель и вид разрешенного использования)	Код государства, на территории которого располагается объект недвижимости	Адрес (местоположение) объекта	Дата окончания срока аренды	Стоимость актива	Примечание
1	2	3	4	5	6	7	8	9	10	11
Итого	X	X	X	X	X	X	X	X	0.00	X

4.2.2. Право аренды недвижимого имущества (арендодатель – юридическое лицо)

№ строки	Наименование арендодателя	ОГРН/ТИН арендодателя	Место нахождения арендодателя	Кадастровый номер объекта (если имеется)	Вид объекта	Назначение объекта недвижимого имущества (для земельных участков – категория земель и вид разрешенного использования)	Код государства, на территории которого располагается объект	Адрес (местоположение) объекта	Дата окончания срока аренды	Стоимость актива	Примечание
1	2	3	4	5	6	7	8	9	10	11	12
Итого	X	X	X	X	X	X	X	X	X	0.00	X

Подраздел 5. Имущественные права (за исключением прав аренды недвижимого имущества, прав из кредитных договоров и договоров займа и прав требования к кредитной организации выплатить денежный эквивалент драгоценных металлов)

5.1. Имущественные права из договоров участия в долевом строительстве объектов недвижимого имущества

№ строки	Номер договора	Дата заключения договора	Срок исполнения договора	Наименование застройщика	ОГРН/ТИН застройщика	Вид объекта долевого строительства	Назначение объекта долевого строительства	Адрес (местоположение) объекта долевого строительства	Стоимость актива	Доля от общей стоимости активов, %	Примечание
1	2	3	4	5	6	7	8	9	10	11	12
Итого	X	X	X	X	X	X	X	X	0.00	0.00	X

5.2. Имущественные права, связанные с возникновением права собственности на объект недвижимости (его часть) после завершения его строительства (создание) и возникающие из договора, стороной по которому является юридическое лицо, которому принадлежит право собственности или инос вещное право, включая право аренды, на земельный участок, выделенный в установленном порядке для целей строительства объекта недвижимости, и (или) имеющим разрешение на строительство объекта недвижимости на указанном земельном участке, либо юридическое лицо, инвестирующее денежные средства или иное имущество в строительство объекта недвижимости

№ строки	Номер договора	Дата заключения договора	Срок исполнения договора	Наименование контрагента по договору	ОГРН/ТИН контрагента по договору	Вид объекта недвижимости, в отношении которого заключен договор	Назначение объекта недвижимости, в отношении которого заключен договор	Адрес (местоположение) объекта недвижимости, в отношении которого заключен договор	Стоимость актива	Доля от общей стоимости активов, %	Примечание
Итого	X	X	X	X	X	X	X	X	0.00	0.00	X

1	2	3	4	5	6	7	8	9	10	11	12
	X	X	X	X	X	X	X	X	0.00		
Итого									0.00		X

5.3. Имущественные права из договоров, на основании которых осуществляется строительство (создание) объектов недвижимого имущества (в том числе на месте объектов недвижимости) на выделенном в установленном порядке для целей строительства (создания) указанного объекта недвижимости земельном участке, который (право аренды которого) составляет активы акционерного инвестиционного фонда (пасвого инвестиционного фонда)

№ строки	Номер договора	Дата заключения договора	Срок исполнения договора	Наименование контрагента по договору	ОГРН/ЛПН контрагента по договору	Вид объекта недвижимости, в отношении которого заключен договор	Назначение объекта недвижимости, в отношении которого заключен договор	Адрес (местоположение) объекта недвижимости, в отношении которого заключен договор	Стоимость актива	Доля от общей стоимости активов, %	Примечание
1	2	3	4	5	6	7	8	9	10	11	12
	X	X	X	X	X	X	X	X	0.00		
Итого									0.00		X

5.4. Имущественные права из договоров, на основании которых осуществляется реконструкция объектов недвижимости, составляющих активы акционерного инвестиционного фонда (пасвого инвестиционного фонда)

№ строки	Номер договора	Дата заключения договора	Срок исполнения договора	Наименование контрагента по договору	ОГРН/ЛПН контрагента по договору	Вид объекта недвижимости, в отношении которого заключен договор	Наименование и назначение объекта недвижимости, в отношении которого заключен договор	Адрес (местоположение) объекта недвижимости, в отношении которого заключен договор	Стоимость актива	Доля от общей стоимости активов, %	Примечание
1	2	3	4	5	6	7	8	9	10	11	12
	X	X	X	X	X	X	X	X	0.00		
Итого									0.00		X

5.5. Иные имущественные права

№ строки	Сведения, позволяющие определенно установить имущественные права	Стоимость актива	Доля от общей стоимости активов, %	Примечание

1	2	3	4	5
	X	0.00	0.00	X
Итого				

Подраздел 6. Денежные требования по кредитным договорам и договорам займа, в том числе удостоверенные закладными

6.1. Денежные требования по кредитным договорам и договорам займа

6.1.1. Денежные требования по кредитным договорам и договорам займа (должник – физическое лицо)

№ строки	Номер кредитного договора (договора займа)	Дата кредитного договора (договора займа)	Срок исполнения договора	Фамилия, имя, отчество (при наличии) должника по договору	Сведения о документе, удостоверяющем личность должника по договору	Способ обеспечения исполнения обязательств по договору	Стоимость актива	Доля от общей стоимости активов, %	Примечание
1	2	3	4	5	6	7	8	9	10
Итого	X	X	X	X	X	X	0.00	0.00	X

6.1.2. Денежные требования по кредитным договорам и договорам займа (должник – юридическое лицо)

№ строки	Номер кредитного договора (договора займа)	Дата кредитного договора (договора займа)	Срок исполнения договора	Наименование должника по договору	Место нахождения должника по договору	ОГРН/ИН должника по договору	Способ обеспечения исполнения обязательств по договору	Стоимость актива	Доля от общей стоимости активов, %	Примечание
1	2	3	4	5	6	7	8	9	10	11
Итого	X	X	X	X	X	X	X	0.00	0.00	X

6.2. Закладные

6.2.1. Закладные (должник – физическое лицо)

№ строки	Номер кредитного договора (договора займа)	Дата кредитного договора (договора займа)	Срок исполнения договора	Фамилия, имя, отчество (при наличии) должника по договору	Сведения о документе, удостоверяющем личность должника по договору	Способ обеспечения исполнения обязательств по договору	Стоимость актива	Доля от общей стоимости активов, %	Примечание
1	2	3	4	5	6	7	8	9	10
Итого	X	X	X	X	X	X	0.00	0.00	X

6.2.2. Залогные (должник – юридическое лицо)

№ строки	Номер кредитного договора (договора займа)	Дата кредитного договора (договора займа)	Срок исполнения договора	Наименование должника по договору	Место нахождения должника по договору	ОГРН/ИНН должника по договору	Способ обеспечения исполнения обязательств по договору	Стоимость актива	Доля от общей стоимости активов, %	Примечание
1	2	3	4	5	6	7	8	9	10	11
Итого	X	X	X	X	X	X	X	0.00	0.00	X

Подраздел 7. Иное имущество, не указанное в подразделах 1-6

7.1. Доли в уставных капиталах российских обществ с ограниченной ответственностью

№ строки	Наименование общества с ограниченной ответственностью	ОГРН общества с ограниченной ответственностью	Виды деятельности, осуществляемые обществом с ограниченной ответственностью	Размер доли в уставном капитале российского общества с ограниченной ответственностью, %	Стоимость актива	Доля от общей стоимости активов, %	Примечание
1	2	3	4	5	6	7	8
Итого	X	X	X	X	0.00	0.00	X

7.2. Права участия в уставных капиталах иностранных коммерческих организаций

№ строки	Наименование иностранной коммерческой организации	Код государства регистрации (инкорпорации) иностранной коммерческой организации	TIN иностранной коммерческой организации	Виды деятельности, осуществляемые иностранной коммерческой организацией	Размер прав участия в уставном капитале иностранной коммерческой организации, %	Стоимость актива	Доля от общей стоимости активов, %	Примечание
1	2	3	4	5	6	7	8	9
Итого	X	X	X	X	X	0.00	0.00	X

7.3. Проектная документация для строительства или реконструкции объекта недвижимости

№ строки	Вид объекта недвижимого имущества	Назначение объекта недвижимого имущества	Код государства, на территории которого располагается объект недвижимости	Адрес (местоположение) объекта	Назначение проектной документации (для строительства или для реконструкции)	Стоимость актива	Доля от общей стоимости активов, %	Примечание
1	2	3	4	5	6	7	8	9
Итого	X	X	X	X	X	0.00	0.00	X

7.4. Драгоценные металлы

№ строки	Вид драгоценного металла	Масса драгоценного металла, грамм	Место хранения драгоценного металла	Стоимость актива	Доля от общей стоимости активов, %	Примечание
1	2	3	4	5	6	7
Итого	X	0	X	0.00	0.00	X

7.5. Требования к кредитной организации выплатить денежный эквивалент драгоценных металлов по текущему курсу

№ строки	Вид драгоценного металла	Масса драгоценного металла, в отношении которого в состав активов входит требование к кредитной организации, грамм	Наименование кредитной организации, требование к которой входит в состав активов	ОГРН кредитной организации, требование к которой входит в состав активов фонда	Стоимость актива	Доля от общей стоимости активов, %	Примечание
№ строки	Вид драгоценного металла	Масса драгоценного металла, в отношении которого в состав активов входит требование к кредитной организации, грамм	Наименование кредитной организации, требование к которой входит в состав активов	ОГРН кредитной организации, требование к которой входит в состав активов фонда	Стоимость актива	Доля от общей стоимости активов, %	Примечание

1	2	3	4	5	6	7	8
Итого	X	X	X	X	0.00	0.00	X

7.6. Художественные ценности

№ строки	Сведения, позволяющие определенно установить художественную ценность	Количество в составе активов, штук	Стоимость актива	Доля от общей стоимости активов, %	Примечание
1	2	3	4	5	6
Итого	X	X	0.00	0.00	X

7.7. Иное имущество, не указанное в таблицах 7.1 - 7.6

№ строки	Сведения, позволяющие определенно установить имущество	Количество в составе активов, штук	Стоимость актива	Доля от общей стоимости активов, %	Примечание
1	2	3	4	5	6
Итого	X	X	0.00	0.00	X

Подраздел 8. Дебиторская задолженность

8.1. Дебиторская задолженность (должник – физическое лицо)

№ строки	Вид (описание) задолженности	Основание возникновения задолженности	Дата окончания срока погашения задолженности	Фамилия, имя, отчество (при наличии) должника	Сведения о документе, удостоверяющем личность должника	Сумма дебиторской задолженности для расчета стоимости чистых активов	Сумма дебиторской задолженности. Фактическая сумма задолженности	Доля от общей стоимости активов, %	Примечание
1	2	3	4	5	6	7	8	9	10
Итого	X	X	X	X	X	0.00	0.00	0.00	X

8.2. Дебиторская задолженность (должник – юридическое лицо)

№ строки	Вид (описание) задолженности	Основание возникновения задолженности	Дата окончания срока погашения задолженности	Наименование должника	Место нахождения должника	ОГРН/ TIN должника по договору	Сумма дебиторской задолженности, Стоимость для расчета стоимости чистых активов	Сумма дебиторской задолженности, Фактическая сумма задолженности	Доля от общей стоимости активов, %	Примечание
1	2	3	4	5	6	7	8	9	10	11
1	Средства, находящиеся у профессиональных участников рынка ценных бумаг	Заявление на присоединение к Регламенту оказания брокерских услуг на финансовых рынках ООО "УРАЛСИБ-Капитал-Финансовыи услуги" от 21.05.2009 № ВБ2009ДК02745 Т_10	не установлена	Общество с ограниченной ответственностью "УРАЛСИБ-Капитал-Финансовыи услуги"	г. Москва	1047796391257	6589751.91	6589751.91	2.24	-
2	Доходы по ценным бумагам	Решение о выплате дивидендов	не установлена	Публичное акционерное общество "Газпром"	РФ, Москва, ул.Наметкина, д.16	1027700070518	590487.60	590487.60	0.20	-
3	Доходы по ценным бумагам	Решение о выплате дивидендов	не установлена	Открытое акционерное общество "Сургутнефтегаз"	Российская Федерация, Тюменская область, Ханты-Мансийский автономный округ - Югра, г. Сургут, ул. Григория Кукуевицкого, 1, корп. 1	1028600584540	2007904.00	2007904.00	0.68	-
4	Задолженность по купонному доходу	Решение о выплате купонного дохода	06.12.2016	"МОСКОВСКИЙ КРЕДИТНЫЙ БАНК" (публичное акционерное общество)	107045, Москва, Луков переулок, д. 2, стр. 1.	1027739555282	183207.55	183207.55	0.06	-

5	Задолженность по купонному доходу	Решение о выплате купонного дохода	20.10.2016	Акционерный коммерческий банк содействия инвестициям и развитию Отчества "ПЕРСВЕТ" (Акционерное общество)	123100, Город Москва, Краснопресненская наб., д.14	1027739250285	13926.93	13926.93	0.00	-
6	Задолженность по купонному доходу	Решение о выплате купонного дохода	21.01.2017	Акционерное общество "Коммерческий банк ДельтаКредит"	125009, г. Москва, ул. Воздвиженка, д.4/7, стр.2	1027739051988	63280.00	63280.00	0.02	-
7	Задолженность по купонному доходу	Решение о выплате купонного дохода	22.09.2016	Правительство Удмуртской Республики	426007, г. Ижевск, ул. Пушкинская, 214	1021801162866	149710.00	149710.00	0.05	-
8	Задолженность по купонному доходу	Решение о выплате купонного дохода	11.01.2017	Общество с ограниченной ответственностью "Фольксваген Банк РУС"	117485, Российская Федерация, г. Москва, ул. Обручева д. 30/1, строение 1	1107711000044	125010.00	125010.00	0.04	-
9	Задолженность по купонному доходу	Решение о выплате купонного дохода	13.11.2016	СВОМ Finance P.L.C.	5 Harbourmaster Place, IFSC, Dublin 1, Ireland	000	339995.17	339995.17	0.12	-
10	Задолженность по купонному доходу	Решение о выплате купонного дохода	15.08.2016	Общество с ограниченной ответственностью "Специализированное финансовое общество Европа 14-1А"	125171, Российская Федерация, 125171, город Москва, Ленинградское шоссе, дом 16А, строение 1, этаж 8	5147746220573	69589.59	69589.59	0.02	-
11	Задолженность по купонному доходу	Решение о выплате купонного дохода	25.11.2016	Общество с ограниченной ответственностью "ДелоПорте"	353915, Краснодарский край, город Новороссийск, улица Грибослова, дом 2	1157746350090	32014.08	32014.08	0.01	-

12	Задолженность по купонному доходу	Решение о выплате купонного дохода	09.12.2016	Акционерное общество "Объединенная двигателестроительная корпорация"	121357, Г. Москва, ул. Вереysкая, дом № 29, строение 141	1107746081717	216450.00	216450.00	0.07	-	
13	Средства, находящиеся у профессиональных участников рынка ценных бумаг	Заявление на присоединение к Регламенту оказания брокерских услуг на международных финансовых рынках ООО "УРАЛСИБ Кэпитал-Финансовые услуги" от 24.09.2012 № ВБ2012ДК02745 TW_10	не установлена	Общество с ограниченной ответственностью "УРАЛСИБ Кэпитал-Финансовые услуги"	г. Москва	1047796391257	33748.34	33748.34	0.01	-	
Итого							10415075.17	10415075.17	3.52		X

II. Расшифровки раздела IV «Обязательства»

1. Кредиторская задолженность (кредитор – физическое лицо)

№ строки	Вид (описание) задолженности	Основание возникновения задолженности	Дата окончания срока погашения задолженности	Фамилия, имя, отчество (при наличии) кредитора	Сведения о документе, удостоверяющем личность кредитора	Сумма кредиторской задолженности	Доля от общей величины обязательств, %	Примечание
1	Оплата заявки	Заявка на погашение 210307-У115	12.08.2016	МИХАЙЛОВ АНДРЕЙ АЛЕКСАНДРОВИЧ	Паспорт Серия 45 08 Номер 606456	687940.60	28.87	-
2	Оплата заявки	Заявка на погашение 207228-A001	02.08.2016	РОЖКОВА ГАЛИНА ПЕТРОВНА	Паспорт Серия 45 02 Номер 296551	33844.00	1.42	-
3	Оплата заявки	Заявка на погашение 207247-A001	05.08.2016	КРУГЛИКОВА ЕЛЕНА НИКОЛАЕВНА	Паспорт Серия 03 06 Номер 430240	16616.21	0.70	-
1						7	8	9

4	Оплата заявки	Заявка на погашение 207251-A001	09.08.2016	МАРТЫНОВА ЛЮДМИЛА АНДРЕВНА	Паспорт Серия 65 03 Номер 599104	16812.46	0.71	-
Итого	X	X	X	X	X	755213.27	31.70	X

2. Кредиторская задолженность (кредитор – юридическое лицо)

№ строки	Вид (описание) задолженности	Основание возникновения задолженности	Дата окончания срока погашения задолженности	Наименование кредитора	Место нахождения кредитора	ОГРН/ЛПН кредитора по договору	Сумма кредиторской задолженности	Доля от общей величины обязательств, %	Примечание
1	2	3	4	5	6	7	8	9	10
1	Расчеты с Управляющей компанией по вознаграждению	Правила доверительного управления	15.08.2016	АО "УК УРАЛСИБ"	г. Москва	1027739003489	851966.42	35.76	-
2	Расчеты со Специализированным депозитарием	Договор со Специализированным депозитарием №УН2002/ДУ-22П/СД004 от 03.12.2002	20.08.2016	ЗАО "Специализированный депозитарный центр"	г. Москва	1027739001531	14605.13	0.61	-
3	Расчеты с Регистратором	Договор с Регистратором №ДП/105-РЕГ2001 от 09.03.2007	10.08.2016	АО "Независимая регистраторская компания"	г. Москва	1027739063087	33969.42	1.43	-
4	Расчеты с пайщиками при размещении	Правила доверительного управления	30.07.2016	АО "УК УРАЛСИБ"	г. Москва	1027739003489	2000.00	0.08	-
5	Общий счет для расчетов с бюджетом	НДФЛ	30.07.2016	УОФК по г. Москве (МИ ФНС России по крупнейшим налогоплательщикам №9)	г. Москва	5067847117300	4316.00	0.18	-
6	Задолженность по скидкам/надбавкам	Правила доверительного управления	29.07.2016	АО "УК УРАЛСИБ"	г. Москва	1027739003489	13753.40	0.58	-
Итого	X	X	X	X	X	X	920610.37	38.64	X

Пояснительная записка к справке о стоимости чистых активов

Информация о фактах совершения ошибок, потребовавших перерасчета стоимости чистых активов, а также о принятых мерах по исправлению и последствиях исправления таких ошибок

№ строки	Информация о фактах совершения ошибок, потребовавших перерасчета стоимости чистых активов	Информация о принятых мерах по исправлению ошибок	Информация о последствиях исправления ошибок
1	2	3	4

Информация о фактах возникновения разногласий со специализированным депозитарием при расчете стоимости чистых активов, а также о принятых мерах по преодолению этих разногласий

№ строки	Информация о фактах возникновения разногласий со специализированным депозитарием при расчете стоимости чистых активов	Информация о принятых мерах по преодолению этих разногласий
1	2	3

Сведения о событиях, которые оказали существенное влияние на стоимость чистых активов акционерного инвестиционного фонда или чистых активов пассивного инвестиционного фонда

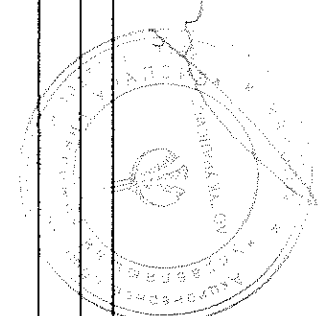
№ строки	Сведения о событиях, которые оказали существенное влияние на стоимость чистых активов акционерного инвестиционного фонда или чистых активов пассивного инвестиционного фонда
1	2
1	Северсталь АОИЗ, RU0009046510 (13.42%)
2	Сургутнефтегаз АПИО, RU0009029524 (-15.22%)
3	Новолипецкий МК АОИО, RU0009046452 (14.75%)
4	НИЖНЕКАМСКНЕФТЕХИМ прив., RU0006765096 (10.29%)
5	МАГНИТ зол., RU000А0JKQU8 (13.31%)
6	НОРИЛЬСКИЙ НИКЕЛЬ ГМК АОИО, RU0007288411 (11.32%)

Информация о требованиях и обязательствах по опционным и (или) фьючерсным договорам (контрактам)

№ строки	Информация о требованиях и обязательствах по опционному и фьючерсным договорам (контрактам)	Сведения о базовом активе срочного договора (контракта), имущественные права из которого составляют активы акционерного инвентизионного фонда (паевого инвестиционного фонда), либо являются базовым активом срочного договора (контракта), финансовые инструменты по которому составляют активы акционерного инвестиционного фонда (паевого инвестиционного фонда)										Сведения об оценочной стоимости базовых активов	Сведения об активах акционерного фонда (паевого инвестиционного фонда), составляющих совокупную короткую позицию по указанным срочным контрактам	
		вид	категория (тип)	выпуск	транш	серия ценной бумаги	наименование эмитента ценной бумаги (лица, обязанного по ценной бумаге)	наименование биржевого товара, индекса или иностранной валюты	8	9	10			11
1		3	4	5	6	7	8	9	10	11				
1	Фьючерс "короткая позиция"	-	-	-	-	-	-	Доллары США	15 867 000.00					CBOM FINANCE PLC REGS_8.7_13/11/18. XS0924078453 16558458.38;
Оценочная стоимость базовых активов по всем срочным контрактам, финансовые инструменты по которым составляют активы акционерного или паевого инвестиционного фонда										15 867 000.00				

Иная информация

№ строки	Иная информация
1	2




Руководитель акционерного инвестиционного фонда
(Управляющей компании паевого инвестиционного фонда)

Успенский Андрей Маркович
(инициалы, фамилия)

Уполномоченное лицо специализированного депозитария
акционерного инвестиционного фонда (пассивного инвестиционного фонда)

Козловский Валерий Александрович
(инициалы, фамилия)



Справка о стоимости чистых активов, в том числе стоимости активов (имущества) акционерного инвестиционного фонда (паевого инвестиционного фонда)

Код формы по ОКУД 0420502
Месячная

Раздел I. Реквизиты акционерного инвестиционного фонда (паевого инвестиционного фонда)

Полное наименование акционерного инвестиционного фонда (полное название паевого инвестиционного фонда)	Номер лицензии акционерного инвестиционного фонда (регистрационный номер правил доверительного управления паевым инвестиционным фондом)	Полное наименование управляющей компании акционерного инвестиционного фонда (паевого инвестиционного фонда)	Номер лицензии управляющей компании акционерного инвестиционного фонда (паевого инвестиционного фонда)
1	2	3	4
Открытый паевой инвестиционный фонд смешанных инвестиций "УРАЛСИБ Профессиональный"	0053-56612554	Акционерное общество "Управляющая компания УРАЛСИБ"	21-000-1-00037

Раздел II. Параметры справки о стоимости чистых активов

Текущая отчетная дата	Предыдущая отчетная дата	Код валюты, в которой определена стоимость чистых активов
1	2	3
31.08.2016	29.07.2016	RUB

Раздел III. Активы

Подраздел 1. Денежные средства

Наименование показателя	Код строки	Сумма на текущую отчетную дату	Сумма на предыдущую отчетную дату	Доля от общей стоимости активов на текущую отчетную дату, %	Доля от стоимости чистых активов на текущую отчетную дату, %
1	2	3	4	5	6
Денежные средства – всего	01	4654709,04	3827589,10	1,58	1,60
в том числе: на счетах в кредитных организациях – всего	01.01	4654709,04	3827589,10	1,58	1,60
в том числе: в валюте Российской Федерации	01.01.01	3961411,22	3121447,44	1,35	1,36
в иностранной валюте	01.01.02	693297,82	706141,66	0,24	0,24
на счетах по депозиту в кредитных организациях – всего	01.02	0,00	0,00	0,00	0,00
в том числе: в валюте Российской Федерации	01.02.01	0,00	0,00	0,00	0,00
в иностранной валюте	01.02.02	0,00	0,00	0,00	0,00

Подраздел 2. Ценные бумаги российских эмитентов (за исключением закладных)

Наименование показателя	Код строки	Сумма (стоимость) на текущую отчетную дату	Сумма (стоимость) на предыдущую отчетную дату	Доля от общей стоимости активов на текущую отчетную дату, %	Доля от стоимости чистых активов на текущую отчетную дату, %
1	2	3	4	5	6
Ценные бумаги российских эмитентов - всего	02	204551496,30	260695225,20	69,61	70,10
в том числе: облигации российских хозяйственных обществ (за исключением облигаций с ипотечным покрытием) – всего	02.01	30723324,00	100405580,60	10,46	10,53

из них: биржевые облигации российских хозяйственных обществ	02.01.01	30723324,00	100405580,60	10,46	10,53
государственные ценные бумаги Российской Федерации	02.02	31584889,60	0,00	10,75	10,82
государственные ценные бумаги субъектов Российской Федерации	02.03	12159388,80	12320000,00	4,14	4,17
муниципальные ценные бумаги	02.04	0,00	0,00	0,00	0,00
российские депозитарные расписки	02.05	0,00	0,00	0,00	0,00
инвестиционные паи паевых инвестиционных фондов	02.06	0,00	0,00	0,00	0,00
акции российских акционерных обществ – всего	02.07	130083893,90	147969644,60	44,27	44,58
в том числе: акции публичных акционерных обществ	02.07.01	130083893,90	147969644,60	44,27	44,58
акции непубличных акционерных обществ	02.07.02	0,00	0,00	0,00	0,00
векселя российских хозяйственных обществ	02.08	0,00	0,00	0,00	0,00
ипотечные ценные бумаги – всего	02.09	0,00	0,00	0,00	0,00
в том числе: облигации с ипотечным покрытием	02.09.01	0,00	0,00	0,00	0,00
ипотечные сертификаты участия	02.09.02	0,00	0,00	0,00	0,00
иные ценные бумаги	02.10	0,00	0,00	0,00	0,00

Подраздел 3. Ценные бумаги иностранных эмитентов

Наименование показателя	Код строки	Сумма (стоимость) на текущую отчетную дату	Сумма (стоимость) на предыдущую отчетную дату	Доля от общей стоимости активов на текущую отчетную дату, %	Доля от стоимости чистых активов на текущую отчетную дату, %
1	2	3	4	5	6
Ценные бумаги иностранных эмитентов – всего	03	18926783,74	19136818,47	6,44	6,49
в том числе: облигации иностранных эмитентов – всего	03.01	18926783,74	19136818,47	6,44	6,49
в том числе: облигации иностранных коммерческих организаций	03.01.01	18926783,74	19136818,47	6,44	6,49
облигации иностранных государств	03.01.02	0,00	0,00	0,00	0,00
облигации международных финансовых организаций	03.02	0,00	0,00	0,00	0,00
иностраные депозитарные расписки	03.03	0,00	0,00	0,00	0,00
паи (акции) иностранных инвестиционных фондов	03.04	0,00	0,00	0,00	0,00
акции иностранных акционерных обществ	03.05	0,00	0,00	0,00	0,00
иные ценные бумаги	03.06	0,00	0,00	0,00	0,00

Подраздел 4. Недвижимое имущество и права аренды недвижимого имущества

Наименование показателя	Код строки	Сумма (стоимость) на текущую отчетную дату	Сумма (стоимость) на предыдущую отчетную дату	Доля от общей стоимости активов на текущую отчетную дату, %	Доля от стоимости чистых активов на текущую отчетную дату, %
1	2	3	4	5	6
Недвижимое имущество и права аренды на недвижимое имущество – всего	04	0,00	0,00	0,00	0,00
в том числе: недвижимое имущество, находящееся на территории Российской Федерации – всего	04.01	0,00	0,00	0,00	0,00

из него: объекты незавершенного строительства	04.01.01	0,00	0,00	0,00	0,00
недвижимое имущество, находящееся на территории иностранных государств – всего	04.02	0,00	0,00	0,00	0,00
из него: объекты незавершенного строительства	04.02.01	0,00	0,00	0,00	0,00
права аренды недвижимого имущества, находящегося на территории Российской Федерации	04.03	0,00	0,00	0,00	0,00
права аренды недвижимого имущества, находящегося на территории иностранных государств	04.04	0,00	0,00	0,00	0,00

Подраздел 5. Имущественные права (за исключением прав аренды недвижимого имущества, прав из кредитных договоров и договоров займа и прав требования к кредитной организации выплатить денежный эквивалент драгоценных металлов)

Наименование показателя	Код строки	Сумма (стоимость) на текущую отчетную дату	Сумма (стоимость) на предыдущую отчетную дату	Доля от общей стоимости активов на текущую отчетную дату, %	Доля от стоимости чистых активов на текущую отчетную дату, %
1	2	3	4	5	6
Имущественные права – всего	05	0,00	0,00	0,00	0,00
в том числе: имущественные права из договоров участия в долевом строительстве объектов недвижимого имущества	05.01	0,00	0,00	0,00	0,00
имущественные права, связанные с возникновением права собственности на объект недвижимости (его часть) после завершения его строительства (создание) и возникающие из договора, стороной по которому является юридическое лицо, которому принадлежит право собственности или иное вещное право, включая право аренды, на земельный участок, выделенный в установленном порядке для целей строительства объекта недвижимости, и (или) имеющим разрешение на строительство объекта недвижимости на указанном земельном участке, либо юридическое лицо, инвестирующее денежные средства или иное имущество в строительство объекта недвижимости	05.02	0,00	0,00	0,00	0,00
имущественные права из договоров, на основании которых осуществляется строительство (создание) объектов недвижимого имущества (в том числе на месте объектов недвижимости) на выделенном в установленном порядке для целей строительства (создания) указанного объекта недвижимости земельном участке, который (право аренды которого) составляет активы акционерного инвестиционного фонда (паевого инвестиционного фонда)	05.03	0,00	0,00	0,00	0,00
имущественные права из договоров, на основании которых осуществляется реконструкция объектов недвижимости, составляющих активы акционерного инвестиционного фонда (паевого инвестиционного фонда)	05.04	0,00	0,00	0,00	0,00
иные имущественные права	05.05	0,00	0,00	0,00	0,00

Подраздел 6. Денежные требования по кредитным договорам и договорам займа, в том числе удостоверенные закладными

Наименование показателя	Код строки	Сумма (стоимость) на текущую отчетную дату	Сумма (стоимость) на предыдущую отчетную дату	Доля от общей стоимости активов на текущую отчетную дату, %	Доля от стоимости чистых активов на текущую отчетную дату, %
1	2	3	4	5	6

Денежные требования по кредитным договорам и договорам займа, в том числе удостоверенные закладными – всего	06	0,00	0,00	0,00	0,00
в том числе: денежные требования по кредитным договорам и договорам займа, не удостоверенные закладными	06.01	0,00	0,00	0,00	0,00
закладные	06.02	0,00	0,00	0,00	0,00

Подраздел 7. Иное имущество, не указанное в подразделах 1-6

Наименование показателя	Код строки	Сумма (стоимость) на текущую отчетную дату	Сумма (стоимость) на предыдущую отчетную дату	Доля от общей стоимости активов на текущую отчетную дату, %	Доля от стоимости чистых активов на текущую отчетную дату, %
1	2	3	4	5	6
Иное имущество – всего	07	0,00	0,00	0,00	0,00
в том числе: доли в уставных капиталах российских обществ с ограниченной ответственностью	07.01	0,00	0,00	0,00	0,00
права участия в уставных капиталах иностранных коммерческих организаций	07.02	0,00	0,00	0,00	0,00
проектная документация для строительства или реконструкции объекта недвижимости	07.03	0,00	0,00	0,00	0,00
драгоценные металлы и требования к кредитной организации выплатить их денежный эквивалент – всего	07.04	0,00	0,00	0,00	0,00
в том числе: драгоценные металлы	07.04.01	0,00	0,00	0,00	0,00
требования к кредитной организации выплатить денежный эквивалент драгоценных металлов	07.04.02	0,00	0,00	0,00	0,00
художественные ценности	07.05	0,00	0,00	0,00	0,00
иное имущество, не указанное в строках 07.01-07.05	07.06	0,00	0,00	0,00	0,00

Подраздел 8. Дебиторская задолженность

Наименование показателя	Код строки	Сумма (стоимость) на текущую отчетную дату	Сумма (стоимость) на предыдущую отчетную дату	Доля от общей стоимости активов на текущую отчетную дату, %	Доля от стоимости чистых активов на текущую отчетную дату, %
1	2	3	4	5	6
Дебиторская задолженность – всего	08	65708374,97	10415075,17	22,36	22,52
в том числе: средства, находящиеся у профессиональных участников рынка ценных бумаг	08.01	63946265,10	6623500,25	21,76	21,92
по сделкам	08.02	0,00	0,00	0,00	0,00
по процентному (купонному) доходу по денежным средствам на счетах и во вкладах, а также по ценным бумагам	08.03	1762109,87	3791574,92	0,60	0,60
прочая	08.04	0,00	0,00	0,00	0,00

Подраздел 9. Общая стоимость активов

Наименование показателя	Код строки	Стоимость на текущую отчетную дату	Стоимость на предыдущую отчетную дату	Доля от стоимости чистых активов на текущую отчетную дату, %
1	2	3	4	5
Общая стоимость активов (сумма строк 01+02+03+04+05+06+07+08)	09	293841364,05	294074707,94	100,71

Раздел IV. Обязательства

Наименование показателя	Код строки	Величина на текущую отчетную дату	Величина на предыдущую отчетную дату	Доля от общей величины обязательств на текущую отчетную дату, %	Доля от стоимости чистых активов на текущую отчетную дату, %
1	2	3	4	5	6
Кредиторская задолженность	10	1212646,92	1675823,64	58,85	0,42
Резерв на выплату вознаграждения – всего	11	847872,47	706808,77	41,15	0,29
в том числе: управляющей компании	11.1	7,01	7,04	0,00	0,00
специализированному депозитарно, лицу, осуществляющему ведение реестра, аудиторской организации, оценщику и бирже	11.2	847865,46	706801,73	41,15	0,29
Общая величина обязательств (сумма строк 10+11)	12	2060519,39	2382632,41	100,00	0,71

Раздел V. Стоимость чистых активов

Наименование показателя	Код строки	Значение показателя на текущую отчетную дату	Значение показателя на предыдущую отчетную дату
1	2	3	4
Стоимость чистых активов (разность строк 09–12)	13	291780844,66	291692075,53
Количество размещенных акций акционерного инвестиционного фонда (количество выданных инвестиционных паев паевого инвестиционного фонда) – штук	14	32 068,05095	32 126,44297
Стоимость чистых активов акционерного инвестиционного фонда в расчете на одну акцию (расчетная стоимость инвестиционного пая паевого инвестиционного фонда) (частное от деления строк 13/14)	15	9098,80	9079,50

Расшифровки активов и обязательств, принятых к расчету стоимости чистых активов

**I. Расшифровки раздела III «Активы»
Подраздел 1. Денежные средства**

1.1. Денежные средства на счетах в кредитных организациях

№ строки	Наименование кредитной организации, с которой заключен договор (договоры) банковского счета	ОГРН кредитной организации	Регистрационный номер кредитной организации	Порядковый номер филиала кредитной организации	Код валюты счета	Вид банковского счета (расчетный, другие счета)	Сумма денежных средств	Доля от общей стоимости активов, %	Примечание
1	2	3	4	5	6	7	8	9	10
1	ПАО «БАНК УРАЛСИБ»	1020280000190	2275	-	USD	расчетный	693297,82	0,24	-
2	ПАО «БАНК УРАЛСИБ»	1020280000190	2275	-	RUB	расчетный	3961411,22	1,35	-
Итого	X	X	X	X	X	X	4654709,04	1,59	X

1.2. Денежные средства на счетах по депозиту в кредитных организациях

№ строки	Наименование кредитной организации, в которой открыт счет по депозиту	ОГРН кредитной организации	Регистрационный номер кредитной организации	Порядковый номер филиала кредитной организации	Код валюты счета по депозиту	Срок возврата денежных средств	Сумма денежных средств	Доля от общей стоимости активов, %	Примечание
1	2	3	4	5	6	7	8	9	10
1									
Итого	X	X	X	X	X	X	0,00	0,00	X

Подраздел 2. Ценные бумаги российских эмитентов (за исключением закладных)

2.1. Облигации российских хозяйственных обществ

№ строки	Наименование эмитента	ОГРН эмитента	ИНН эмитента	Организационно-правовая форма эмитента	Государственный регистрационный номер (идентификационный номер) выпуска	Код ISIN (если присвоен)	Дата погашения	Количество в составе активов, штук	Стоимость актива	Доля от общей стоимости активов, %	Наименование биржи	Примечание
1		3	4	5	6	7	8	9	10	11	12	13
1	Общество с ограниченной ответственностью "Специализированное финансовое общество Европа 14-1А"	5147746220573	7743942942	ООО	4-01-36466-R	RU000A0UJV N5	15.02.2024	14028,00	13992930,00	4,76	ЗАО "ФБ ММВБ"	-
2	АО "КБ ДЕЛЬТАКРЕДИТ"	1027739051988	7705285534	АО	4B022603338B	RU000A0UJW NB0	21.07.2026	16697,00	16730394,00	5,69	ЗАО "ФБ ММВБ"	-
Итого								X	30723324,00	10,45	X	X

2.2. Государственные ценные бумаги Российской Федерации

№ строки	Наименование эмитента	ОГРН эмитента	ИНН эмитента	Государственный регистрационный номер выпуска	Код ISIN (если присвоен)	Дата погашения	Количество в составе активов, штук	Стоимость актива	Доля от общей стоимости активов, %	Наименование биржи	Примечание
1		3	4	5	6	7	8	9	10	11	12
1	Министерство финансов Российской Федерации	1037739085636	7710168360	25080RMFS	RU000A0JS751	19.04.2017	15200,00	15063382,40	5,13	ЗАО "ФБ ММВБ"	-

2	Министерство финансов Российской Федерации	1037739085636	17710168360	24018RMFS	RU000A0JY7K7	27.12.2017	16192,00	16521507,20	5,62	ЗАО "ФБ ММББ"	-
Итого	X	X	X	X	X	X	X	31584889,60	10,75	X	X

2.3. Государственные ценные бумаги субъектов Российской Федерации

№ строки	Наименование эмитента	Наименование субъекта Российской Федерации, от имени которого выпущены ценные бумаги	ОГРН эмитента	ИНН эмитента	Государственный регистрационный номер выпуска	Код ISIN (если присвоен)	Дата погашения	Количество в составе активов, штук	Стоимость актива	Доля от общей стоимости активов, %	Наименование биржи	Примечание
1			4	5	6	7	8	9	10	11	12	13
1	Правительство Удмуртской Республики	Удмуртская Республика	1021801162866	1831041689	RU34007UDM0	RU000A0JVSU3	17.09.2020	10998,00	12159388,80	4,14	ЗАО "ФБ ММББ"	-
Итого	X	X	X	X	X	X	X	X	12159388,80	4,14	X	X

2.4. Муниципальные ценные бумаги

№ строки	Наименование эмитента	Наименование муниципального образования, от имени которого выпущены ценные бумаги, согласно уставу муниципального образования	ОГРН эмитента	ИНН эмитента	Государственный регистрационный номер выпуска	Код ISIN (если присвоен)	Дата погашения	Количество в составе активов, штук	Стоимость актива	Доля от общей стоимости активов, %	Наименование биржи	Примечание

1	2	3	4	5	6	7	8	9	10	11	12	13
Итого	X	X	X	X	X	X	X	X	0,00	0,00	X	X

2.5. Российские депозитарные расписки

№ строки	Наименование эмитента	ОГРН эмитента	ИНН эмитента	Организационно-правовая форма эмитента	Государственный регистрационный номер (идентификационный номер) выпуска	Код ISIN	Количество в составе активов, штук	Наименование эмитента представленных ценных бумаг	TIN эмитента представленных ценных бумаг	Вид представленных ценных бумаг	Регистрационный номер представленных ценных бумаг	Код ISIN представленных ценных бумаг	Код государства регистрации (инкорпорации) эмитента представленных ценных бумаг	Стоимость актива	Доля от общей стоимости активов, %	Наименование биржи	Примечание
1		3	4	5	6	7	8	9	10	11	12	13	14	15	16	17	18
Итого	X	X	X	X	X	X	X	X	X	X	X	X	X	0,00	0,00	X	X

2.6. Инвестиционные паи паевых инвестиционных фондов

№ строки	Полное наименование паевого инвестиционного фонда	Регистрационный номер правил доверительного управления фондом	Наименование управляющей компании паевого инвестиционного фонда	ИНН управляющей компании паевого инвестиционного фонда	Код ISIN (если присвоен)	Количество в составе активов, штук	Стоимость актива	Доля от общей стоимости активов, %	Наименование биржи	Примечание
1		3	4	5	6	7	8	9	10	11
Итого	X	X	X	X	X	X	0,00	0,00	X	X

2.7. Акции российских акционерных обществ

№ строки	Наименование эмитента	ОГРН эмитента	ИНН эмитента	Организационно-правовая форма эмитента	Государственный регистрационный номер (идентификационный номер) выпуска	Код ISIN (если присвоен)	Категория акций	Количество в составе активов, штук	Стоимость актива	Доля от общей стоимости активов, %	Наименование биржи	Примечание
1	2	3	4	5	6	7	8	9	10	11	12	13
1	Публичное акционерное общество "Газпром"	1027700070518	7736050003	ПАО	1-02-00028-A	RU0007661625	обыкновенные	74840,00	10089180,40	3,43	ЗАО "ФБ ММВБ"	-
2	Публичное акционерное общество "Нефтяная компания "ЛУКОЙЛ"	1027700035769	7708004767	ПАО	1-01-00077-A	RU0009024277	обыкновенные	6860,00	20051780,00	6,82	ЗАО "ФБ ММВБ"	-
3	Открытое акционерное общество "Сургутнефтегаз"	1028600584540	8602060555	ОАО	1-01-00155-A	RU0008926258	обыкновенные	143700,00	4468351,50	1,52	ЗАО "ФБ ММВБ"	-
4	Открытое акционерное общество "Сургутнефтегаз"	1028600584540	8602060555	ОАО	2-01-00155-A	RU0009029524	привилегированные	277700,00	9134941,50	3,11	ЗАО "ФБ ММВБ"	-
5	Публичное акционерное общество "Северсталь"	1023501236901	3528000597	ПАО	1-02-00143-A	RU0009046510	обыкновенные	7920,00	6029496,00	2,05	ЗАО "ФБ ММВБ"	-
6	Публичное акционерное общество "Новолипецкий металлургический комбинат"	1024800823123	4823006703	ПАО	1-01-00102-A	RU0009046452	обыкновенные	72050,00	6564475,50	2,23	ЗАО "ФБ ММВБ"	-

7	Публичное Акционерное Общество "Нижнекамск нефтехим"	102160250231 6	1651000010	ПАО	2-02-00096-A	RU0000676509 6	привилегиров анные	167700,00	5146713,00	1,75	ЗАО "ФБ ММВБ"	-
8	Публичное акционерное общество "Мобильные ТелеСистемы "	102770014912 4	7740000076	ПАО	1-01-04715-A	RU000777521 9	обыкновенны е	23660,00	5722171,00	1,95	ЗАО "ФБ ММВБ"	-
9	Публичное акционерное общество "Магнит"	103230494594 7	2309085638	ПАО	1-01-60525-P	RU000A0JKQ U8	обыкновенны е	575,00	5889150,00	2,00	ЗАО "ФБ ММВБ"	-
10	Открытое акционерное общество "НОВАТЭК"	102630311764 2	6316031581	ОАО	1-02-00268-E	RU000A0DK VSS	обыкновенны е	13910,00	9472710,00	3,22	ЗАО "ФБ ММВБ"	-
11	Публичное акционерное общество "Горно- металлургиче ская компания "Норильский никель"	102840000029 8	8401005730	ПАО	1-01-40155-F	RU000728841 1	обыкновенны е	653,00	6264229,00	2,13	ЗАО "ФБ ММВБ"	-
12	публичное акционерное общество "Нефтяная компания "Роснефть"	102770004350 2	7706107510	ПАО	1-02-00122-A	RU000A0J2Q 06	обыкновенны е	20800,00	7159360,00	2,44	ЗАО "ФБ ММВБ"	-
13	ПАО СБЕРБАНК	102770013219 5	7707083893	ПАО	10301481B	RU000902954 0	обыкновенны е	149260,00	21396421,00	7,28	ЗАО "ФБ ММВБ"	-
14	ПАО СБЕРБАНК	102770013219 5	7707083893	ПАО	20301481B	RU000902955 7	привилегиров анные	75000,00	7682250,00	2,61	ЗАО "ФБ ММВБ"	-
15	Публичное акционерное общество "ПРОТЕК"	102771501414 0	7715354473	ПАО	1-02-07615-A	RU000A0JQU 47	обыкновенны е	25100,00	2151070,00	0,73	ЗАО "ФБ ММВБ"	-

16	Публичное акционерное общество "ФосАгро"	102770019057 2	7736216869	ПАО	1-02-06556-A	RU000A0JRK T8	обыкновенные	1107.00	2861595.00	0.97	ЗАО "ФБ ММВБ"	-
Итого	X	X	X	X	X	X	X	X	130083893.90	44.24	X	X

2.8. Векселя российских хозяйственных обществ

№ строки	Наименование векселедателя	ОГРН векселедателя	ИНН векселедателя	ИНН векселедателя	Организационно-правовая форма векселедателя	Срок платежа по векселю	Стоимость актива	Доля от общей стоимости активов, %	Примечание
1	2	3	4	5	6	7	8	9	
Итого	X	X	X	X	X	0,00	0,00	X	X

2.9. Облигации с ипотечным покрытием

№ строки	Наименование эмитента	ОГРН эмитента	ИНН эмитента	Организационно-правовая форма эмитента	Государственный регистрационный номер (идентификационный номер) выпуска	Код (ISIN (если присвоен))	Дата погашения	Количество в составе активов, штук	Стоимость актива	Доля от общей стоимости активов, %	Наименование биржи	Примечание
1	2	3	4	5	6	7	8	9	10	11	12	13
Итого	X	X	X	X	X	X	X	X	0,00	0,00	X	X

2.10. Ипотечные сертификаты участия

№ строки	Индивидуальное обозначение, идентифицирующее ипотечные сертификаты участия с ипотечным покрытием	Регистрационный номер правил доверительного управления ипотечным покрытием	Наименование управляющего ипотечным покрытием	ИНН управляющего ипотечным покрытием	Код ISIN (если присвоен)	Количество в составе активов, штук	Стоимость актива	Доля от общей стоимости активов, %	Наименование биржи	Примечание
1	2	3	4	5	6	7	8	9	10	11
Итого	X	X	X	X	X	X	0,00	0,00	X	X

2.11. Иные ценные бумаги

№ строки	Сведения, позволяющие определенно установить ценные бумаги	ИНН лица, обязанного по ценным бумагам	Количество в составе активов, штук	Стоимость актива	Доля от общей стоимости активов, %	Примечание
1	2	3	4	5	6	7
Итого	X	X	X	0,00	0,00	X

Подраздел 3. Ценные бумаги иностранных эмитентов

3.1. Облигации иностранных коммерческих организаций

№ строки	Наименование эмитента	Код государства регистрации (инкорпорации) эмитента	TIN эмитента	Регистрационный номер выпуска	Код ISIN (если присвоен)	Дата погашения	Количество в составе активов, штук	Стоимость актива	Доля от общей стоимости активов, %	Наименование биржи	Примечание
1	2	3	4	5	6	7	8	9	10	11	12

1	СВОМ Finance P.L.C.	IRL	425241	0		XS0924078453	13.11.2018	280,00	18926783,74	6,44	Блумберг	В столбце 11 указано наименование информационной системы, на основании данных которой определяется стоимость ценной бумаги в соответствии с Правилами определения стоимости чистых активов Фонда
Итого	X	X	X	X	X	X	X	X	18926783,74	6,44	X	X

3.2. Облигации иностранных государств

№ строки	Наименование эмитента	Код государства регистрации (инкорпорации) эмитента	TPN эмитента	Регистрационный номер выпуска	Код ISIN (если присвоен)	Дата погашения	Количество в составе активов, штук	Стоимость актива	Доля от общей стоимости активов, %	Наименование биржи	Примечание
1	2	3	4	5	6	7	8	9	10	11	12
Итого	X	X	X	X	X	X	X	0,00	0,00	X	X

3.3. Облигации международных финансовых организаций

№ строки	Наименование эмитента	TPN эмитента	Регистрационный номер выпуска	Код ISIN (если присвоен)	Дата погашения	Количество в составе активов, штук	Стоимость актива	Доля от общей стоимости активов, %	Наименование биржи	Примечание
1	2	3	4	5	6	7	8	9	10	11
Итого	X	X	X	X	X	X	0,00	0,00	X	X

3.4. Иностранные депозитарные расписки

№ строки	Наименование эмитента	Код государства регистрации (инкорпорации) эмитента	TIN эмитента	Регистрационный номер выпуска	Код ISIN (если присвоен)	Количество в составе активов, штук	Наименование эмитента представленных ценных бумаг	ИНН/TIN эмитента представленных ценных бумаг	Вид предоставляемых ценных бумаг	Регистрационный номер представленных ценных бумаг	Код ISIN представленных ценных бумаг	Код государства регистрации (инкорпорации) эмитента представленных ценных бумаг	Стоимость в актива	Доля от общей стоимости активов, %	Доля от общего количества размещенных ценных бумаг, %	Наименование биржи	Примечание
1		3	4	5	6	7	8	9	10	11	12	13	14	15	16	17	18
Итого	X	X	X	X	X	X	X	X	X	X	X	X	0,00	0,00	0,00	X	X

3.5. Паи (акции) иностранных инвестиционных фондов

№ строки	Наименование инвестиционного фонда	Код государства регистрации (инкорпорации) инвестиционного фонда	TIN инвестиционного фонда	Вид ценных бумаг инвестиционного фонда	Наименование лица, выдавшего паи (выпустившего акции (если выдачу паев (выпуск акций) осуществил инвестиционный фонд))	Код ISIN (если присвоен)	Количество в составе активов, штук	Стоимость актива	Доля от общей стоимости активов, %	Доля от общего количества размещенных ценных бумаг, %	Наименование биржи	Примечание
1		3	4	5	6	7	8	9	10	11	12	13
Итого	X	X	X	X	X	X	X	0,00	0,00	0,00	X	X

3.6. Акции иностранных акционерных обществ

№ строки	Наименование эмитента	Код государства регистрации (инкорпорации) эмитента	TIN эмитента	Регистрационный номер выпуска	Код ISIN (если присвоен)	Количество в составе активов, штук	Стоимость актива	Доля от общей стоимости активов, %	Доля от общего количества размещенных ценных бумаг, %	Наименование биржи	Примечание
1	2	3	4	5	6	7	8	9	10	11	12
Итого	X	X	X	X	X	X	0,00	0,00	0,00	X	X

3.7. Иные ценные бумаги

№ строки	Сведения, позволяющие определенно установить ценные бумаги	TIN лица, обязанного по ценным бумагам	Количество в составе активов, штук	Стоимость актива	Доля от общей стоимости активов, %	Примечание
1	2	3	4	5	6	7
Итого	X	X	X	0,00	0,00	X

Подраздел 4. Недвижимое имущество и права аренды недвижимого имущества

4.1. Недвижимое имущество

№ строки	Кадастровый номер объекта (если имеется)	Вид объекта	Назначение объекта недвижимого имущества (для земельных участков – категория земель и вид разрешенного использования)	Код государства, на территории которого располагается объект недвижимости	Адрес (местоположение) объекта	Стоимость актива	Примечание
1	2	3	4	5	6	7	8
Итого	X	X	X	X	X	0,00	X

4.2. Право аренды недвижимого имущества

4.2.1. Право аренды недвижимого имущества (арендодатель – физическое лицо)

№ строки	Фамилия, имя, отчество (при наличии) арендодателя	Сведения о документе, удостоверяющем личность арендодателя	Кадастровый номер объекта (если имеется)	Вид объекта	Назначение объекта недвижимого имущества (для земельных участков – категория земель и вид разрешенного использования)	Код государства, на территории которого располагается объект недвижимости	Адрес (местоположение) объекта	Дата окончания срока аренды	Стоимость актива	Примечание
1	2	3	4	5	6	7	8	9	10	11
Итого	X	X	X	X	X	X	X	X	0,00	X

4.2.2. Право аренды недвижимого имущества (арендодатель – юридическое лицо)

№ строки	Наименование арендодателя	ОГРН/ИН арендодателя	Место нахождения арендодателя	Кадастровый номер объекта (если имеется)	Вид объекта	Назначение объекта недвижимого имущества (для земельных участков – категория земель и вид разрешенного использования)	Код государства, на территории которого располагается объект	Адрес (местоположение) объекта	Дата окончания срока аренды	Стоимость актива	Примечание
1	2	3	4	5	6	7	8	9	10	11	12
Итого	X	X	X	X	X	X	X	X	X	0,00	X

Подраздел 5. Имущественные права (за исключением прав аренды недвижимого имущества, прав из кредитных договоров и договоров займа и прав требования к кредитной организации выплатить денежный эквивалент драгоценных металлов)

5.1. Имущественные права из договоров участия в долевом строительстве объектов недвижимого имущества

№ строки	Номер договора	Дата заключения договора	Срок исполнения договора	Наименование застройщика	ОГРН/ТИН застройщика	Вид объекта долевого строительства	Назначение объекта долевого строительства	Адрес (местоположение) объекта долевого строительства	Стоимость актива	Доля от общей стоимости активов, %	Примечание
1	2	3	4	5	6	7	8	9	10	11	12
Итого	X	X	X	X	X	X	X	X	0,00	0,00	X

5.2. Имущественные права, связанные с возникновением права собственности на объект недвижимости (его часть) после завершения его строительства (создание) и возникшие из договора, стороной по которому является юридическое лицо, которому принадлежит право собственности или иное вещное право, включая право аренды, на земельный участок, выделенный в установленном порядке для целей строительства объекта недвижимости, и (или) имеющим разрешение на строительство объекта недвижимости на указанном земельном участке, либо юридическое лицо, инвестирующее денежные средства или иное имущество в строительство объекта недвижимости

№ строки	Номер договора	Дата заключения договора	Срок исполнения договора	Наименование контрагента по договору	ОГРН/ТИН контрагента по договору	Вид объекта недвижимости, в отношении которого заключен договор	Назначение объекта недвижимости, в отношении которого заключен договор	Адрес (местоположение) объекта недвижимости, в отношении которого заключен договор	Стоимость актива	Доля от общей стоимости активов, %	Примечание
1	2	3	4	5	6	7	8	9	10	11	12
Итого	X	X	X	X	X	X	X	X	0,00	0,00	X

5.3. Имущественные права из договоров, на основании которых осуществляется строительство (создание) объектов недвижимого имущества (в том числе на месте объектов недвижимости) на выделенном в установленном порядке для целей строительства (создания) указанного объекта недвижимости земельном участке, который (право аренды которого) составляет активы акционерного инвестиционного фонда (паевого инвестиционного фонда)

№ строки	Номер договора	Дата заключения договора	Срок исполнения договора	Наименование контрагента по договору	ОГРН/ТИН контрагента по договору	Вид объекта недвижимости, в отношении которого заключен договор	Назначение объекта недвижимости, в отношении которого заключен договор	Адрес (местоположение) объекта недвижимости, в отношении которого заключен договор	Стоимость актива	Доля от общей стоимости активов, %	Примечание
Итого	X	X	X	X	X	X	X	X	0,00	0,00	X

1	2	3	4	5	6	7	8	9	10	11	12
Итого	X	X	X	X	X	X	X	X	0,00	0,00	X

5.4. Имущественные права из договоров, на основании которых осуществляется реконструкция объектов недвижимости, составляющих активы акционерного инвестиционного фонда (паевого инвестиционного фонда)

№ строки	Номер договора	Дата заключения договора	Срок исполнения договора	Наименование контрагента по договору	ОГРН/ГПН контрагента по договору	Вид объекта недвижимости, в отношении которого заключен договор	Наименование и назначение объекта недвижимости, в отношении которого заключен договор	Адрес (местоположение) объекта недвижимости, в отношении которого заключен договор	Стоимость актива	Доля от общей стоимости активов, %	Примечание
1	2	3	4	5	6	7	8	9	10	11	12
Итого	X	X	X	X	X	X	X	X	0,00	0,00	X

5.5. Иные имущественные права

№ строки	Сведения, позволяющие определенно установить имущественные права	Стоимость актива	Доля от общей стоимости активов, %	Примечание
1	2	3	4	5
Итого	X	0,00	0,00	X

Подраздел 6. Денежные требования по кредитным договорам и договорам займа, в том числе удостоверенные закладными

6.1. Денежные требования по кредитным договорам и договорам займа

6.1.1. Денежные требования по кредитным договорам и договорам займа (должник – физическое лицо)

№ строки	Номер кредитного договора (договора займа)	Дата кредитного договора (договора займа)	Срок исполнения договора	Фамилия, имя, отчество (при наличии) должника по договору	Сведения о документе, удостоверяющем личность должника по договору	Способ обеспечения исполнения обязательств по договору	Стоимость актива	Доля от общей стоимости активов, %	Примечание
1	2	3	4	5	6	7	8	9	10
Итого	X	X	X	X	X	X	0,00	0,00	X

6.1.2. Денежные требования по кредитным договорам и договорам займа (должник – юридическое лицо)

№ строки	Номер кредитного договора (договора займа)	Дата кредитного договора (договора займа)	Срок исполнения договора	Наименование должника по договору	Место нахождения должника по договору	ОГРН/ИН должника по договору	Способ обеспечения исполнения обязательств по договору	Стоимость актива	Доля от общей стоимости активов, %	Примечание
1	2	3	4	5	6	7	8	9	10	11
Итого	X	X	X	X	X	X	X	0,00	0,00	X

6.2. Закладные

6.2.1. Закладные (должник – физическое лицо)

№ строки	Номер кредитного договора (договора займа)	Дата кредитного договора (договора займа)	Срок исполнения договора	Фамилия, имя, отчество (при наличии) должника по договору	Сведения о документе, удостоверяющем личность должника по договору	Способ обеспечения исполнения обязательств по договору	Стоимость актива	Доля от общей стоимости активов, %	Примечание
1	2	3	4	5	6	7	8	9	10
Итого	X	X	X	X	X	X	0,00	0,00	X

6.2.2. Закладные (должник – юридическое лицо)

№ строки	Номер кредитного договора (договора займа)	Дата кредитного договора (договора займа)	Срок исполнения договора	Наименование должника по договору	Место нахождения должника по договору	ОГРН/ГПН должника по договору	Способ обеспечения исполнения обязательств по договору	Стоимость актива	Доля от общей стоимости активов, %	Примечание
1	2	3	4	5	6	7	8	9	10	11
Итого	X	X	X	X	X	X	X	0,00	0,00	X

Подраздел 7. Иное имущество, не указанное в подразделах 1-6

7.1. Доли в уставных капиталах российских обществ с ограниченной ответственностью

№ строки	Наименование общества с ограниченной ответственностью	ОГРН общества с ограниченной ответственностью	Виды деятельности, осуществляемые обществом с ограниченной ответственностью	Размер доли в уставном капитале российского общества с ограниченной ответственностью, %	Стоимость актива	Доля от общей стоимости активов, %	Примечание
1	2	3	4	5	6	7	8
Итого	X	X	X	X	0,00	0,00	X

7.2. Права участия в уставных капиталах иностранных коммерческих организаций

№ строки	Наименование иностранной коммерческой организации	Код государства регистрации (инкорпорации) иностранной коммерческой организации	Тип иностранной коммерческой организации	Виды деятельности, осуществляемые иностранной коммерческой организацией	Размер прав участия в уставном капитале иностранной коммерческой организации, %	Стоимость актива	Доля от общей стоимости активов, %	Примечание
1	2	3	4	5	6	7	8	9
Итого	X	X	X	X	X	0,00	0,00	X

7.3. Проектная документация для строительства или реконструкции объекта недвижимости

№ строки	Вид объекта недвижимого имущества	Назначение объекта недвижимого имущества	Код государства, на территории которого располагается объект недвижимости	Адрес (местоположение) объекта	Назначение проектной документации (для строительства или для реконструкции)	Стоимость актива	Доля от общей стоимости активов, %	Примечание
1	2	3	4	5	6	7	8	9
Итого	X	X	X	X	X	0,00	0,00	X

7.4. Драгоценные металлы

№ строки	Вид драгоценного металла	Масса драгоценного металла, грамм	Место хранения драгоценного металла	Стоимость актива	Доля от общей стоимости активов, %	Примечание
1	2	3	4	5	6	7
Итого	X	0	X	0,00	0,00	X

7.5. Требования к кредитной организации выплатить денежный эквивалент драгоценных металлов по текущему курсу

№ строки	Вид драгоценного металла	Масса драгоценного металла, в отношении которого в состав активов входит требование к кредитной организации, грамм	Наименование кредитной организации, требованию к которой в состав активов входит требование к кредитной организации, %	ОГРН кредитной организации, требованию к которой в состав активов фонда	Стоимость актива	Доля от общей стоимости активов, %	Примечание
1	2	3	4	5	6	7	8
Итого	X	X	X	X	0,00	0,00	X

7.6. Художественные ценности

№ строки	Сведения, позволяющие определенно установить художественную ценность	Количество в составе активов, штук	Стоимость актива	Доля от общей стоимости активов, %	Примечание
1	2	3	4	5	6
Итого	X	X	0,00	0,00	X

7.7. Иное имущество, не указанное в таблицах 7.1 - 7.6

№ строки	Сведения, позволяющие определенно установить имущество	Количество в составе активов, штук	Стоимость актива	Доля от общей стоимости активов, %	Примечание
1	2	3	4	5	6
Итого	X	X	0,00	0,00	X

Подраздел 8. Дебиторская задолженность

8.1. Дебиторская задолженность (должник – физическое лицо)

№ строки	Вид (описание) зadолженности	Основание возникновения зadолженности	Дата окончания срока погашения зadолженности	Фамилия, имя, отчество (при наличии) должника	Сведения о документе, удостоверяющем личность должника	Сумма дебиторской зadолженности. Стоимость для расчета стоимости чистых активов	Сумма дебиторской зadолженности. Фактическая сумма зadолженности	Доля от общей стоимости активов, %	Примечание
1	2	3	4	5	6	7	8	9	10
Итого	X	X	X	X	X	0,00	0,00	0,00	X

8.2. Дебиторская задолженность (должник – юридическое лицо)

№ строки	Вид (описание) задолженности	Основание возникновения задолженности	Дата окончания срока погашения задолженности	Наименование должника	Место нахождения должника	ОГРН/ TIN должника по договору	Сумма дебиторской задолженности. Стоимость для расчета стоимости чистых активов	Сумма дебиторской задолженности. Фактическая сумма задолженности	Доля от общей стоимости активов, %	Примечание
1	2	3	4	5	6	7	8	9	10	11
1	Средства, находящиеся у профессиональных участников рынка ценных бумаг	Заявление на присоединение к Регламенту оказания брокерских услуг на финансовых рынках ООО "УРАЛСИБ Кэпитал-Финансовые услуги" от 21.05.2009 № ВБ2009ДК02745 Т_10	не установлена	Общество с ограниченной ответственностью "УРАЛСИБ Кэпитал-Финансовые услуги"	г. Москва	1047796391257	63940207,80	63940207,80	21,76	-
2	Задолженность по купонному доходу	Решение о выплате купонного дохода	19.10.2016	Министерство финансов Российской Федерации	г. Москва, ул. Ильинка, д. 9, стр. 1	1037739085636	733622,08	733622,08	0,25	-
3	Задолженность по купонному доходу	Решение о выплате купонного дохода	21.01.2017	АО "КБ ДЕЛЬТАКРЕДИТ"	125009, г. Москва, ул. Воздвиженка, д.4/7, стр.2	1027739051988	193184,29	193184,29	0,07	-
4	Задолженность по купонному доходу	Решение о выплате купонного дохода	22.09.2016	Правительство Удмуртской Республики	426007, г. Ижевск, ул. Пушкинская, 214	1021801162866	286937,82	286937,82	0,10	-
5	Задолженность по купонному доходу	Решение о выплате купонного дохода	13.11.2016	CBOM Finance P.L.C.	5 Harcourtmaster Place, IFSC, Dublin 1, Ireland	000	469949,16	469949,16	0,16	-

6	Задолженность по купонному доходу	Решение о выплате купонного дохода	15.09.2016	Общество с ограниченной ответственностью "Специализированный финансовое общество Европа 14-1А"	125171, Российская Федерация, 125171, город Москва, Ленинградское шоссе, дом 16А, строение 1, этаж 8	5147746220573	78416,52	78416,52	0,03		
7	Средства, находящиеся у профессиональных участников рынка ценных бумаг	Заявление на присоединение к Регламенту оказания брокерских услуг на международных финансовых рынках ООО "УРАЛСИБ Кэпитал-Финансовые услуги" от 24.09.2012 № ВБ2012.ПК02745 TW_10	не установлена	Общество с ограниченной ответственностью "УРАЛСИБ Кэпитал-Финансовые услуги"	г. Москва	1047796391257	6057,30	6057,30	0,00		
Итого							65708374,97	65708374,97	22,37		X

П. Расшифровки раздела IV «Обязательства»

1. Кредиторская задолженность (кредитор – физическое лицо)

№ строки	Вид (описание) задолженности	Основание возникновения задолженности	Дата окончания срока погашения задолженности	Фамилия, имя, отчество (при наличии) кредитора	Сведения о документе, удостоверяющем личность кредитора	Сумма кредиторской задолженности	Доля от общей величины обязательств, %	Примечание
1	Оплата заявки	Заявка на погашение 211007-U204	12.09.2016	ЕГОРЧКИН ВЛАДИМИР МИХАЙЛОВИЧ	Паспорт Серия 65 02 Номер 000521	118238,34	5,74	
2	Оплата заявки	Заявка на погашение 207451-A001	06.09.2016	РАЗУМОВСКИЙ СТАНИСЛАВ ДМИТРИЕВИЧ	Паспорт Серия 45 02 Номер 583971	63276,43	3,07	
						7	8	9

Итого	X	X	X	X	X	X	X	181514,77	8,81	X
-------	---	---	---	---	---	---	---	-----------	------	---

2. Кредиторская задолженность (кредитор – юридическое лицо)

№ строки	Вид (описание) задолженности	Основание возникновения задолженности	Дата окончания срока погашения задолженности	Наименование кредитора	Место нахождения кредитора	ОГРН/ГПН кредитора по договору	Сумма кредиторской задолженности	Доля от общей величины обязательств, %	Примечание
1	Расчеты с Управляющей компанией по вознаграждению	Правила доверительного управления	15.09.2016	АО "УК УРАЛСИБ"	г. Москва	1027739003489	945928,59	45,91	-
2	Расчеты со Специализированной депозитарием	Договор со Специализированным депозитарием №УН2002ДУ-22П/СД004 от 03.12.2002	20.09.2016	ЗАО "Специализированный депозитарный центр"	г. Москва	1027739001531	16215,90	0,79	-
3	Расчеты с Регистратором	Договор с Регистратором №ДП/105-РЕГ2001 от 09.03.2007	10.09.2016	АО "Независимая регистраторская компания"	г. Москва	1027739063087	31906,08	1,55	-
4	Задолженность по складкам/надбавка	Правила доверительного управления	31.08.2016	АО "УК УРАЛСИБ"	г. Москва	1027739003489	37081,58	1,80	-
Итого	X	X	X	X	X	X	1031132,15	50,05	X

Пояснительная записка к справке о стоимости чистых активов

Информация о фактах совершения ошибок, потребовавших перерасчета стоимости чистых активов, а также о принятых мерах по исправлению и последствиях исправления таких ошибок

№ строки	Информация о фактах совершения ошибок, потребовавших перерасчета стоимости чистых активов	Информация о принятых мерах по исправлению ошибок	Информация о последствиях исправления ошибок
1	2	3	4

Информация о фактах возникновения разногласий со специализированным депозитарием при расчете стоимости чистых активов, а также о принятых мерах по преодолению этих разногласий

№ строки	Информация о фактах возникновения разногласий со специализированным депозитарием при расчете стоимости чистых активов	Информация о принятых мерах по преодолению этих разногласий
1	2	3

Сведения о событиях, которые оказали существенное влияние на стоимость чистых активов акционерного инвестиционного фонда или чистых активов пассивного фонда

№ строки	Сведения о событиях, которые оказали существенное влияние на стоимость чистых активов акционерного инвестиционного фонда или чистых активов пассивного инвестиционного фонда
1	2

Информация о требованиях и обязательствах по опционным и (или) фьючерсным договорам (контрактам)

№ строки	Информация о требованиях и обязательствах по опционным и (или) фьючерсным договорам (контрактам)	Сведения о базовом активе срочного договора (контракта), имуществом которого являются базовым активом срочного договора (контракта), финансовые инструменты по которому составляют активы акционерного инвестиционного фонда (пассивного инвестиционного фонда)	Сведения об оценочной стоимости базовых активов	Сведения об активах акционерного инвестиционного фонда (пассивного инвестиционного фонда), составляющих совокупной покрываемой короткой позиции по указанным срочным контрактам	вид	категория (тип)	выпуск	транш	серия ценной бумаги	наименование эмитента ценной бумаги (лица, обязанного по ценной бумаге)	наименование биржевого товара, индекса или иностранной валюты	9	10	11
												7	8	9
1	2	3	4	5	6	7	8	9	10	11	11	10	11	

1	Фьючерс "длинная позиция"	-	-	-	-	-	Доллары США	29 857 312,00	Российские рубли 38331516.95; Доллары США 29275406.62; ОФЗ-25080-ПД. RU000A0JS751 15062196.80; ОФЗ-24018-ПК. RU000A0JV7K7 16520082.30; Дельтакредит-26 -боб, RU000A0JWNB0 16880667.00;
Оценочная стоимость базовых активов по всем срочным контрактам, финансовые инструменты по которым составляют активы акционерного или паевого инвестиционного фонда									
Иная информация									


Иная информация	
№ строки	
1	2

Руководитель акционерного инвестиционного фонда
(Управляющей компании паевого инвестиционного фонда)

Успенский Андрей Маркович
(инициалы, фамилия)

Уполномоченное лицо специализированного депозитария
акционерного инвестиционного фонда (паевого инвестиционного фонда)

Козловский Валерий Александрович
(инициалы, фамилия)



Справка о стоимости чистых активов, в том числе стоимости активов (имущества) акционерного инвестиционного фонда (паевого инвестиционного фонда)

Код формы по ОКУД 0420502
Месячная

Раздел I. Реквизиты акционерного инвестиционного фонда (паевого инвестиционного фонда)

Полное наименование акционерного инвестиционного фонда (полное название паевого инвестиционного фонда)	Номер лицензии акционерного инвестиционного фонда (регистрационный номер правил доверительного управления паевым инвестиционным фондом)	Полное наименование управляющей компании акционерного инвестиционного фонда (паевого инвестиционного фонда)	Номер лицензии управляющей компании акционерного инвестиционного фонда (паевого инвестиционного фонда)
1	2	3	4
Открытый паевой инвестиционный фонд смешанных инвестиций "УРАЛСИБ Профессиональный"	0053-56612554	Акционерное общество "Управляющая компания УРАЛСИБ"	21-000-1-00037

Раздел II. Параметры справки о стоимости чистых активов

Текущая отчетная дата	Предыдущая отчетная дата	Код валюты, в которой определена стоимость чистых активов
1	2	3
30.09.2016	31.08.2016	RUB

Раздел III. Активы

Подраздел 1. Денежные средства

Наименование показателя	Код строки	Сумма на текущую отчетную дату	Сумма на предыдущую отчетную дату	Доля от общей стоимости активов на текущую отчетную дату, %	Доля от стоимости чистых активов на текущую отчетную дату, %
1	2	3	4	5	6
Денежные средства – всего	01	705795.98	4654709.04	0.25	0.25
в том числе: на счетах в кредитных организациях – всего	01.01	705795.98	4654709.04	0.25	0.25
в том числе: в валюте Российской Федерации	01.01.01	31152.52	3961411.22	0.01	0.01
в иностранной валюте	01.01.02	674643.46	693297.82	0.24	0.24
на счетах по депозиту в кредитных организациях – всего	01.02	0.00	0.00	0.00	0.00
в том числе: в валюте Российской Федерации	01.02.01	0.00	0.00	0.00	0.00
в иностранной валюте	01.02.02	0.00	0.00	0.00	0.00

Подраздел 2. Ценные бумаги российских эмитентов (за исключением закладных)

Наименование показателя	Код строки	Сумма (стоимость) на текущую отчетную дату	Сумма (стоимость) на предыдущую отчетную дату	Доля от общей стоимости активов на текущую отчетную дату, %	Доля от стоимости чистых активов на текущую отчетную дату, %
1	2	3	4	5	6
Ценные бумаги российских эмитентов - всего	02	184774883.10	204551496.30	66.07	66.70
в том числе: облигации российских хозяйственных обществ (за исключением облигаций с ипотечным покрытием) – всего	02.01	42515686.00	30723324.00	15.20	15.35
из них: биржевые облигации российских хозяйственных обществ	02.01.01	42515686.00	30723324.00	15.20	15.35
государственные ценные бумаги Российской Федерации	02.02	0.00	31584889.60	0.00	0.00

государственные ценные бумаги субъектов Российской Федерации	02.03	12158289.00	12159388.80	4.35	4.39
муниципальные ценные бумаги	02.04	0.00	0.00	0.00	0.00
российские депозитарные расписки	02.05	0.00	0.00	0.00	0.00
инвестиционные паи паевых инвестиционных фондов	02.06	0.00	0.00	0.00	0.00
акции российских акционерных обществ – всего	02.07	130100908.10	130083893.90	46.52	46.96
в том числе: акции публичных акционерных обществ	02.07.01	130100908.10	130083893.90	46.52	46.96
акции непубличных акционерных обществ	02.07.02	0.00	0.00	0.00	0.00
векселя российских хозяйственных обществ	02.08	0.00	0.00	0.00	0.00
ипотечные ценные бумаги – всего	02.09	0.00	0.00	0.00	0.00
в том числе: облигации с ипотечным покрытием	02.09.01	0.00	0.00	0.00	0.00
ипотечные сертификаты участия	02.09.02	0.00	0.00	0.00	0.00
иные ценные бумаги	02.10	0.00	0.00	0.00	0.00

Подраздел 3. Ценные бумаги иностранных эмитентов

Наименование показателя	Код строки	Сумма (стоимость) на текущую отчетную дату	Сумма (стоимость) на предыдущую отчетную дату	Доля от общей стоимости активов на текущую отчетную дату, %	Доля от стоимости чистых активов на текущую отчетную дату, %
1	2	3	4	5	6
Ценные бумаги иностранных эмитентов – всего	03	18564944.55	18926783.74	6.64	6.70
в том числе: облигации иностранных эмитентов – всего	03.01	18564944.55	18926783.74	6.64	6.70
в том числе: облигации иностранных коммерческих организаций	03.01.01	18564944.55	18926783.74	6.64	6.70
облигации иностранных государств	03.01.02	0.00	0.00	0.00	0.00
облигации международных финансовых организаций	03.02	0.00	0.00	0.00	0.00
иностраные депозитарные расписки	03.03	0.00	0.00	0.00	0.00
паи (акции) иностранных инвестиционных фондов	03.04	0.00	0.00	0.00	0.00
акции иностранных акционерных обществ	03.05	0.00	0.00	0.00	0.00
иные ценные бумаги	03.06	0.00	0.00	0.00	0.00

Подраздел 4. Недвижимое имущество и права аренды недвижимого имущества

Наименование показателя	Код строки	Сумма (стоимость) на текущую отчетную дату	Сумма (стоимость) на предыдущую отчетную дату	Доля от общей стоимости активов на текущую отчетную дату, %	Доля от стоимости чистых активов на текущую отчетную дату, %
1	2	3	4	5	6
Недвижимое имущество и права аренды на недвижимое имущество – всего	04	0.00	0.00	0.00	0.00
в том числе: недвижимое имущество, находящееся на территории Российской Федерации – всего	04.01	0.00	0.00	0.00	0.00
из него: объекты незавершенного строительства	04.01.01	0.00	0.00	0.00	0.00
недвижимое имущество, находящееся на территории иностранных государств – всего	04.02	0.00	0.00	0.00	0.00
из него: объекты незавершенного строительства	04.02.01	0.00	0.00	0.00	0.00
права аренды недвижимого имущества, находящегося на территории Российской Федерации	04.03	0.00	0.00	0.00	0.00

права аренды недвижимого имущества, находящегося на территории иностранных государств	04.04	0.00	0.00	0.00	0.00
---	-------	------	------	------	------

Подраздел 5. Имущественные права (за исключением прав аренды недвижимого имущества, прав из кредитных договоров и договоров займа и прав требования к кредитной организации выплатить денежный эквивалент драгоценных металлов)

Наименование показателя	Код строки	Сумма (стоимость) на текущую отчетную дату	Сумма (стоимость) на предыдущую отчетную дату	Доля от общей стоимости активов на текущую отчетную дату, %	Доля от стоимости чистых активов на текущую отчетную дату, %
1	2	3	4	5	6
Имущественные права – всего	05	0.00	0.00	0.00	0.00
в том числе: имущественные права из договоров участия в долевом строительстве объектов недвижимого имущества	05.01	0.00	0.00	0.00	0.00
имущественные права, связанные с возникновением права собственности на объект недвижимости (его часть) после завершения его строительства (создание) и возникающие из договора, стороной по которому является юридическое лицо, которому принадлежит право собственности или иное вещное право, включая право аренды, на земельный участок, выделенный в установленном порядке для целей строительства объекта недвижимости, и (или) имеющим разрешение на строительство объекта недвижимости на указанном земельном участке, либо юридическое лицо, инвестирующее денежные средства или иное имущество в строительство объекта недвижимости	05.02	0.00	0.00	0.00	0.00
имущественные права из договоров, на основании которых осуществляется строительство (создание) объектов недвижимого имущества (в том числе на месте объектов недвижимости) на выделенном в установленном порядке для целей строительства (создания) указанного объекта недвижимости земельном участке, который (право аренды которого) составляет активы акционерного инвестиционного фонда (паевого инвестиционного фонда)	05.03	0.00	0.00	0.00	0.00
имущественные права из договоров, на основании которых осуществляется реконструкция объектов недвижимости, составляющих активы акционерного инвестиционного фонда (паевого инвестиционного фонда)	05.04	0.00	0.00	0.00	0.00
иные имущественные права	05.05	0.00	0.00	0.00	0.00

Подраздел 6. Денежные требования по кредитным договорам и договорам займа, в том числе удостоверенные закладными

Наименование показателя	Код строки	Сумма (стоимость) на текущую отчетную дату	Сумма (стоимость) на предыдущую отчетную дату	Доля от общей стоимости активов на текущую отчетную дату, %	Доля от стоимости чистых активов на текущую отчетную дату, %
1	2	3	4	5	6
Денежные требования по кредитным договорам и договорам займа, в том числе удостоверенные закладными – всего	06	0.00	0.00	0.00	0.00
в том числе: денежные требования по кредитным договорам и договорам займа, не удостоверенные закладными	06.01	0.00	0.00	0.00	0.00
закладные	06.02	0.00	0.00	0.00	0.00

Подраздел 7. Иное имущество, не указанное в подразделах 1-6

Наименование показателя	Код строки	Сумма (стоимость) на текущую отчетную дату	Сумма (стоимость) на предыдущую отчетную дату	Доля от общей стоимости активов на текущую отчетную дату, %	Доля от стоимости чистых активов на текущую отчетную дату, %
1	2	3	4	5	6
Иное имущество – всего	07	0.00	0.00	0.00	0.00
в том числе:					
доли в уставных капиталах российских обществ с ограниченной ответственностью	07.01	0.00	0.00	0.00	0.00
права участия в уставных капиталах иностранных коммерческих организаций	07.02	0.00	0.00	0.00	0.00
проектная документация для строительства или реконструкции объекта недвижимости	07.03	0.00	0.00	0.00	0.00
драгоценные металлы и требования к кредитной организации выплатить их денежный эквивалент – всего	07.04	0.00	0.00	0.00	0.00
в том числе:					
драгоценные металлы	07.04.01	0.00	0.00	0.00	0.00
требования к кредитной организации выплатить денежный эквивалент драгоценных металлов	07.04.02	0.00	0.00	0.00	0.00
художественные ценности	07.05	0.00	0.00	0.00	0.00
иное имущество, не указанное в строках 07.01-07.05	07.06	0.00	0.00	0.00	0.00

Подраздел 8. Дебиторская задолженность

Наименование показателя	Код строки	Сумма (стоимость) на текущую отчетную дату	Сумма (стоимость) на предыдущую отчетную дату	Доля от общей стоимости активов на текущую отчетную дату, %	Доля от стоимости чистых активов на текущую отчетную дату, %
1	2	3	4	5	6
Дебиторская задолженность – всего	08	75599747.92	65708374.97	27.03	27.29
в том числе:					
средства, находящиеся у профессиональных участников рынка ценных бумаг	08.01	74463203.59	63946265.10	26.63	26.88
по сделкам	08.02	0.00	0.00	0.00	0.00
по процентному (купонному) доходу по денежным средствам на счетах и во вкладах, а также по ценным бумагам	08.03	1136544.33	1762109.87	0.41	0.41
прочая	08.04	0.00	0.00	0.00	0.00

Подраздел 9. Общая стоимость активов

Наименование показателя	Код строки	Стоимость на текущую отчетную дату	Стоимость на предыдущую отчетную дату	Доля от стоимости чистых активов на текущую отчетную дату, %
1	2	3	4	5
Общая стоимость активов (сумма строк 01+02+03+04+05+06+07+08)	09	279645371.55	293841364.05	100.94

Раздел IV. Обязательства

Наименование показателя	Код строки	Величина на текущую отчетную дату	Величина на предыдущую отчетную дату	Доля от общей величины обязательств на текущую отчетную дату, %	Доля от стоимости чистых активов на текущую отчетную дату, %
1	2	3	4	5	6
Кредиторская задолженность	10	1644251.51	1212646.92	62.60	0.59
Резерв на выплату вознаграждения – всего	11	982433.22	847872.47	37.40	0.35
в том числе:					
управляющей компании	11.1	7.93	7.01	0.00	0.00

специализированному депозитарию, лицу, осуществляющему ведение реестра, аудиторской организации, оценщику и бирже	11.2	982425.29	847865.46	37.40	0.35
Общая величина обязательств (сумма строк 10+11)	12	2626684.73	2060519.39	100.00	0.94

Раздел V. Стоимость чистых активов

Наименование показателя	Код строки	Значение показателя на текущую отчетную дату	Значение показателя на предыдущую отчетную дату
1	2	3	4
Стоимость чистых активов (разность строк 09–12)	13	277018686.82	291780844.66
Количество размещенных акций акционерного инвестиционного фонда (количество выданных инвестиционных паев паевого инвестиционного фонда) – штук	14	30 831.08471	32 068.05095
Стоимость чистых активов акционерного инвестиционного фонда в расчете на одну акцию (расчетная стоимость инвестиционного пая паевого инвестиционного фонда) (частное от деления строк 13/14)	15	8985.05	9098.80

Расшифровки активов и обязательств, принятых к расчету стоимости чистых активов

I. Расшифровки раздела III «Активы»
Подраздел 1. Денежные средства

1.1. Денежные средства на счетах в кредитных организациях

№ строки	Наименование кредитной организации, с которой заключен договор (договоры) банковского счета	ОГРН кредитной организации	Регистрационный номер кредитной организации	Порядковый номер филиала кредитной организации	Код валюты счета	Вид банковского счета (расчетный, другие счета)	Сумма денежных средств	Доля от общей стоимости активов, %	Примечание
1		3	4	5	6	7	8	9	10
1	ПАО «БАНК УРАЛСИБ»	1020280000190	2275	-	USD	расчетный	674643.46	0.24	-
2	ПАО «БАНК УРАЛСИБ»	1020280000190	2275	-	RUB	расчетный	31152.52	0.01	-
Итого	X	X	X	X	X	X	705795.98	0.25	X

1.2. Денежные средства на счетах по депозиту в кредитных организациях

№ строки	Наименование кредитной организации, в которой открыт счет по депозиту	ОГРН кредитной организации	Регистрационный номер кредитной организации	Порядковый номер филиала кредитной организации	Код валюты счета по депозиту	Срок возврата денежных средств	Сумма денежных средств	Доля от общей стоимости активов, %	Примечание
1		3	4	5	6	7	8	9	10
	X	X	X	X	X	X	0.00	0.00	X

Подраздел 2. Ценные бумаги российских эмитентов (за исключением закладных)

2.1. Облигации российских хозяйственных обществ

№ строки	Наименование эмитента	ОГРН эмитента	ИНН эмитента	Организационно-правовая форма эмитента	Государственный регистрационный номер (идентификационный номер) выпуска	Код ISIN (если присвоен)	Дата погашения	Количество в составе активов, штук	Стоимость актива	Доля от общей стоимости активов, %	Наименование биржи	Примечание
1	АКБ "ПЕРЕСВЕТ" (АО)	1027739250285	7703074601	АО	4B020402110B	RU000A0JVC A7	25.04.2018	17000.00	16991500.00	6.08	ЗАО "ФБ ММББ"	-
2	Общество с ограниченной ответственностью "Специализированное финансовое общество Европа 14-1А"	5147746220573	7743942942	ООО	4-01-36466-R	RU000A0JVI N5	15.02.2024	14018.00	14046036.00	5.02	ЗАО "ФБ ММББ"	-
3	ПАО СБЕРБАНК	1027700132195	7707083893	ПАО	4B023701481B	RU000A0JW UE9	30.09.2021	11500.00	11478150.00	4.10	ЗАО "ФБ ММББ"	-
Итого									42515686.00	15.20		X

2.2. Государственные ценные бумаги Российской Федерации

№ строки	Наименование эмитента	ОГРН эмитента	ИНН эмитента	Государственный регистрационный номер выпуска	Код ISIN (если присвоен)	Дата погашения	Количество в составе активов, штук	Стоимость актива	Доля от общей стоимости активов, %	Наименование биржи	Примечание
1											
Итого									0.00		X

2.3. Государственные ценные бумаги субъектов Российской Федерации

№ строки	Наименование эмитента	Наименование субъекта Российской Федерации, от имени которого выпущены ценные бумаги	ОГРН эмитента	ИНН эмитента	Государственный регистрационный номер выпуска	Код ISIN (если присвоен)	Дата погашения	Количество в составе активов, штук	Стоимость актива	Доля от общей стоимости активов, %	Наименование биржи	Примечание
1	2	3	4	5	6	7	8	9	10	11	12	13
1	Правительство Удмуртской Республики	Удмуртская Республика	1021801162866	1831041689	RU34007UDM0	RU000A0JVSU3	17.09.2020	10998.00	12158289.00	4.35	ЗАО "ФБ ММББ"	-
Итого	X	X	X	X	X	X	X	X	12158289.00	4.35	X	X

2.4. Муниципальные ценные бумаги

№ строки	Наименование эмитента	Наименование муниципального образования, от имени которого выпущены ценные бумаги, согласно уставу муниципального образования	ОГРН эмитента	ИНН эмитента	Государственный регистрационный номер выпуска	Код ISIN (если присвоен)	Дата погашения	Количество в составе активов, штук	Стоимость актива	Доля от общей стоимости активов, %	Наименование биржи	Примечание
1	2	3	4	5	6	7	8	9	10	11	12	13
1	X	X	X	X	X	X	X	X	0.00	0.00	X	X
Итого	X	X	X	X	X	X	X	X	0.00	0.00	X	X

2.5. Российские депозитарные расписки

№ строки	Наименование эмитента	ОГРН эмитента	ИНН эмитента	Организационно-правовая форма эмитента	Государственный регистрационный номер (идентификационный номер) выпуска	Код ISIN	Количество в составе активов, штук	Наименование эмитента представленных ценных бумаг	ТИН эмитента представленных ценных бумаг	Вид представленных ценных бумаг	Регистрационный номер представленных ценных бумаг	Код ISIN представленных ценных бумаг	Код государства регистрации (инкорпорации) эмитента представленных ценных бумаг	Стоимость актива	Доля от общей стоимости активов, %	Наименование биржи	Примечание
1		3	4	5	6	7	8	9	10	11	12	13	14	15	16	17	18
Итого	X	X	X	X	X	X	X	X	X	X	X	X	X	0.00	0.00	X	X

2.6. Инвестиционные пай пассивных инвестиционных фондов

№ строки	Полное наименование пассивного инвестиционного фонда	Регистрационный номер доверительного управления фондом	Наименование управляющей компании пассивного инвестиционного фонда	ИНН управляющей компании пассивного инвестиционного фонда	Код ISIN (если присвоен)	Количество в составе активов, штук	Стоимость актива	Доля от общей стоимости активов, %	Наименование биржи	Примечание
1		3	4	5	6	7	8	9	10	11
Итого	X	X	X	X	X	X	0.00	0.00	X	X

2.7. Акции российских акционерных обществ

№ строки	Наименование эмитента	ОГРН эмитента	ИНН эмитента	Организационно-правовая форма эмитента	Государственный регистрационный номер (идентификационный номер) выпуска	Код ISIN (если присвоен)	Категория акций	Количество в составе активов, штук	Стоимость актива	Доля от общей стоимости активов, %	Наименование биржи	Примечание
1		3	4	5	6	7	8	9	10	11	12	13

1	Публичное акционерное общество "Газпром"	1027700070518	7736050003	ПАО	1-02-00028-A	RU0007661625	объявлены	74840.00	10048018.40	3.59	ЗАО "ФБ ММББ"	-
2	Публичное акционерное общество "Нефтяная компания "ЛУКОЙЛ"	1027700035769	7708004767	ПАО	1-01-00077-A	RU0009024277	объявлены	6860.00	20974450.00	7.50	ЗАО "ФБ ММББ"	-
3	Открытое акционерное общество "Сургутнефтегаз"	1028600584540	8602060555	ОАО	1-01-00155-A	RU0008926258	объявлены	143700.00	4395064.50	1.57	ЗАО "ФБ ММББ"	-
4	Открытое акционерное общество "Сургутнефтегаз"	1028600584540	8602060555	ОАО	2-01-00155-A	RU0009029524	привилегированные	277700.00	8053300.00	2.88	ЗАО "ФБ ММББ"	-
5	Публичное акционерное общество "Северсталь"	1023501236901	3528000597	ПАО	1-02-00143-A	RU0009046510	объявлены	7920.00	6003360.00	2.15	ЗАО "ФБ ММББ"	-
6	Публичное акционерное общество "Новолипецкий металлургический комбинат"	1024800823123	4823006703	ПАО	1-01-00102-A	RU0009046452	объявлены	72050.00	5962858.00	2.13	ЗАО "ФБ ММББ"	-
7	Публичное Акционерное Общество "Нижнекамскнефтехим"	1021602502316	1651000010	ПАО	2-02-00096-A	RU0006765096	привилегированные	167700.00	5492175.00	1.96	ЗАО "ФБ ММББ"	-
8	Публичное акционерное общество "Мобильные ТелеСистемы"	1027700149124	7740000076	ПАО	1-01-04715-A	RU000775219	объявлены	23660.00	5385016.00	1.93	ЗАО "ФБ ММББ"	-

9	Публичное акционерное общество "Магнит"	1032304945947	2309085638	ПАО	1-01-60525-P	RU000A0JKQUS	обыкновенные	575.00	6005875.00	2.15	ЗАО "ФБ ММВБ"	-
10	Открытое акционерное общество "НОВАТЭК"	1026303117642	6316031581	ОАО	1-02-00268-E	RU000A0DKVS5	обыкновенные	13910.00	9497748.00	3.40	ЗАО "ФБ ММВБ"	-
11	Публичное акционерное общество "Горно-металлургическая компания "Норильский никель"	1028400000298	8401005730	ПАО	1-01-40155-F	RU00007288411	обыкновенные	653.00	6376545.00	2.28	ЗАО "ФБ ММВБ"	-
12	Публичное акционерное общество "Нефтяная компания "Роснефть"	1027700043502	7706107510	ПАО	1-02-00122-A	RU000A0J2Q06	обыкновенные	20800.00	7146880.00	2.56	ЗАО "ФБ ММВБ"	-
13	ПАО СБЕРБАНК	1027700132195	7707083893	ПАО	10301481B	RU00009029540	обыкновенные	149260.00	21727778.20	7.77	ЗАО "ФБ ММВБ"	-
14	ПАО СБЕРБАНК	1027700132195	7707083893	ПАО	20301481B	RU00009029557	привилегированные	75000.00	7976250.00	2.85	ЗАО "ФБ ММВБ"	-
15	Публичное акционерное общество "ПРОТЕК"	1027715014140	7715354473	ПАО	1-02-07615-A	RU000A0JQU47	обыкновенные	25100.00	2299160.00	0.82	ЗАО "ФБ ММВБ"	-
16	Публичное акционерное общество "ФосАгро"	1027700190572	7736216869	ПАО	1-02-06556-A	RU000A0JRK18	обыкновенные	1107.00	2756430.00	0.99	ЗАО "ФБ ММВБ"	-
Итого								X	130100908.10	46.53	X	X

2.8. Векселя российских хозяйственных обществ

№ строки	Наименование векселедателя	ОГРН векселедателя	ИНН векселедателя	Организационно-правовая форма векселедателя	Срок платежа по векселу	Стоимость актива	Доля от облей стоимости активов, %	Примечание
----------	----------------------------	--------------------	-------------------	---	-------------------------	------------------	------------------------------------	------------

1	2	3	4	5	6	7	8	9
	X	X	X	X	X	0.00	0.00	X
Итого								

2.9. Облигации с ипотечным покрытием

№ строки	Наименование эмитента	ОГРН эмитента	ИНН эмитента	Организационно-правовая форма эмитента	Государственный регистрационный номер (идентификационный номер) выпуска	Код ISIN (если присвоен)	Дата погашения	Количество в составе активов, штук	Стоимость актива	Доля от общей стоимости активов, %	Наименование биржи	Примечание
1												
Итого												

2.10. Ипотечные сертификаты участия

№ строки	Индивидуальное обозначение, идентифицирующее сертификаты участия с ипотечным покрытием	Регистрационный номер прав доверительного управления ипотечным покрытием	Наименование управляющего ипотечным покрытием	ИНН управляющего ипотечным покрытием	Код ISIN (если присвоен)	Количество в составе активов, штук	Стоимость актива	Доля от общей стоимости активов, %	Наименование биржи	Примечание
1										
Итого										

2.11. Другие ценные бумаги

№ строки	Сведения, позволяющие определенно установить ценные бумаги	ИНН лица, обязанного по ценным бумагам	Количество в составе активов, штук	Стоимость актива	Доля от общей стоимости активов, %	Примечание
1						
Итого						

Итого	X	X	X	X	X	X	X	X	0.00	0.00	X	X	X
-------	---	---	---	---	---	---	---	---	------	------	---	---	---

3.3. Облигации международных финансовых организаций

№ строки	Наименование эмитента	TIN эмитента	Регистрационный номер выпуска	Код ISIN (если присвоен)	Дата погашения	Количество в составе активов, штук	Стоимость актива	Доля от общей стоимости активов, %	Наименование биржи	Примечание
1	2	3	4	5	6	7	8	9	10	11
Итого	X	X	X	X	X	X	0.00	0.00	X	X

3.4. Иностраные депозитарные расписки

№ строки	Наименование эмитента	Код государства регистрации эмитента (инкорпорации)	TIN эмитента	Код ISIN (если присвоен)	Дата погашения	Вид представляемых ценных бумаг	ИИН/TIN эмитента	Наименование эмитента	Код ISIN эмитента	Регистрационный номер представленных ценных бумаг	Код ISIN представленных ценных бумаг	Код государства регистрации (инкорпорации) эмитента	Стоимость в активах	Доля от общей стоимости активов, %	Доля от общего количества размещенных ценных бумаг, %	Наименование биржи	Примечание
1	2	3	4	5	6	7	8	9	10	11	12	13	14	15	16	17	18
Итого	X	X	X	X	X	X	X	X	X	X	X	X	0.00	0.00	0.00	X	X

3.5. Паи (акции) иностранных инвестиционных фондов

№ строки	Наименование инвестиционного фонда	Код государства регистрации (инкорпорации) инвестиционного фонда	TIN инвестиционного фонда	Вид ценных бумаг инвестиционного фонда	Наименование лица, выдавшего акции (если выдачу паев (выпуск акций) осуществил инвестиционный фонд)	Код ISIN (если присвоен)	Количество в составе активов, штук	Стоимость актива	Доля от общей стоимости активов, %	Доля от общего количества размещенных ценных бумаг, %	Наименование биржи	Примечание
1		3	4	5	6	7	8	9	10	11	12	13
Итого	X	X	X	X	X	X	X	0,00	0,00	0,00	X	X

3.6. Акции иностранных акционерных обществ

№ строки	Наименование эмитента	Код государства регистрации (инкорпорации) эмитента	TIN эмитента	Регистрационный номер выпуска	Код ISIN (если присвоен)	Количество в составе активов, штук	Стоимость актива	Доля от общей стоимости активов, %	Доля от общего количества размещенных ценных бумаг, %	Наименование биржи	Примечание
1		3	4	5	6	7	8	9	10	11	12
Итого	X	X	X	X	X	X	0,00	0,00	0,00	X	X

3.7. Иные ценные бумаги

№ строки	Сведения, позволяющие определенно установить ценные бумаги	TIN лица, обязанного по ценным бумагам	Количество в составе активов, штук	Стоимость актива	Доля от общей стоимости активов, %	Примечание
1	2	3	4	5	6	7
Итого	X	X	X	0,00	0,00	X

Подраздел 4. Недвижимое имущество и права аренды недвижимого имущества

4.1. Недвижимое имущество

№ строки	Кадастровый номер объекта (если имеется)	Вид объекта	Назначение объекта недвижимого имущества (для земельных участков – категория земель и вид разрешенного использования)	Код государства, на территории которого располагается объект недвижимости	Адрес (местоположение) объекта	Стоимость актива	Примечание
1	2	3	4	5	6	7	8
Итого	X	X	X	X	X	0.00	X

4.2. Право аренды недвижимого имущества

4.2.1. Право аренды недвижимого имущества (арендодатель – физическое лицо)

№ строки	Фамилия, имя, отчество (при наличии) арендодателя	Сведения о документе, удостоверяющем личность арендодателя	Кадастровый номер объекта (если имеется)	Вид объекта	Назначение объекта недвижимого имущества (для земельных участков – категория земель и вид разрешенного использования)	Код государства, на территории которого располагается объект недвижимости	Адрес (местоположение) объекта	Дата окончания срока аренды	Стоимость актива	Примечание
1	2	3	4	5	6	7	8	9	10	11
Итого	X	X	X	X	X	X	X	X	0.00	X

4.2.2. Право аренды недвижимого имущества (арендодатель – юридическое лицо)

№ строки	Наименование арендодателя	ОГРН/ПИН арендодателя	Место нахождения арендодателя	Кадастровый номер объекта (если имеется)	Вид объекта	Назначение объекта недвижимого имущества (для земельных участков – категория земель и вид разрешенного использования)	Код государства, на территории которого располагается объект	Адрес (местоположение) объекта	Дата окончания срока аренды	Стоимость актива	Примечание
1	2	3	4	5	6	7	8	9	10	11	12
Итого	X	X	X	X	X	X	X	X	X	0.00	X

Подраздел 5. Имущественные права (за исключением прав аренды недвижимого имущества, прав из кредитных договоров и договоров займа и прав требования к кредитной организации выплатить денежный эквивалент драгоценных металлов)

5.1. Имущественные права из договоров участия в долевом строительстве объектов недвижимого имущества

№ строки	Номер договора	Дата заключения договора	Срок исполнения договора	Наименование застройщика	ОГРН/ПИН застройщика	Вид объекта долевого строительства	Назначение объекта долевого строительства	Адрес (местоположение) объекта долевого строительства	Стоимость актива	Доля от общей стоимости активов, %	Примечание
1	2	3	4	5	6	7	8	9	10	11	12
Итого	X	X	X	X	X	X	X	X	0.00	0.00	X

5.2. Имущественные права, связанные с возникновением права собственности на объект недвижимости (его часть) после завершения его строительства (создание) и возникающие из договора, стороной по которому является юридическое лицо, которому принадлежит право собственности или иное вещное право, включая право аренды, на земельный участок, выделенный в установленном порядке для целей строительства объекта недвижимости на указанном земельном участке, либо юридическое лицо, инвестирующее денежные средства или иное имущество в строительство объекта недвижимости

№ строки	Номер договора	Дата заключения договора	Срок исполнения договора	Наименование контрагента по договору	ОГРН/ПИН контрагента по договору	Вид объекта недвижимости, в отношении которого заключен договор	Назначение объекта недвижимости, в отношении которого заключен договор	Адрес (местоположение) объекта недвижимости, в отношении которого заключен договор	Стоимость актива	Доля от общей стоимости активов, %	Примечание
Итого	X	X	X	X	X	X	X	X	0.00	0.00	X

1	2	3	4	5	6	7	8	9	10	11	12
	X	X	X	X	X	X	X	X	0.00		
Итого									0.00	0.00	X

5.3. Имущественные права из договоров, на основании которых осуществляется строительство (создание) объектов недвижимого имущества (в том числе на месте объектов недвижимости) на выделенном в установленном порядке для целей строительства (создания) указанного объекта недвижимости земельном участке, который (право аренды которого) составляет активы акционерного инвестиционного фонда (паевого инвестиционного фонда)

№ строки	Номер договора	Дата заключения договора	Срок исполнения договора	Наименование контрагента по договору	ОГРН/ТПН контрагента по договору	Вид объекта недвижимости, в отношении которого заключен договор	Назначение объекта недвижимости, в отношении которого заключен договор	Адрес (местоположение) объекта недвижимости, в отношении которого заключен договор	Стоимость актива	Доля от общей стоимости активов, %	Примечание
1	2	3	4	5	6	7	8	9	10	11	12
	X	X	X	X	X	X	X	X	0.00		
Итого									0.00	0.00	X

5.4. Имущественные права из договоров, на основании которых осуществляется реконструкция объектов недвижимости, составляющих активы акционерного инвестиционного фонда (паевого инвестиционного фонда)

№ строки	Номер договора	Дата заключения договора	Срок исполнения договора	Наименование контрагента по договору	ОГРН/ТПН контрагента по договору	Вид объекта недвижимости, в отношении которого заключен договор	Наименование и назначение объекта недвижимости, в отношении которого заключен договор	Адрес (местоположение) объекта недвижимости, в отношении которого заключен договор	Стоимость актива	Доля от общей стоимости активов, %	Примечание
1	2	3	4	5	6	7	8	9	10	11	12
	X	X	X	X	X	X	X	X	0.00		
Итого									0.00	0.00	X

5.5. Иные имущественные права

№ строки	Сведения, позволяющие определенно установить имущественные права	Стоимость актива	Доля от общей стоимости активов, %	Примечание

1	2	3	4	5
	X	0.00	0.00	X
Итого				

Подраздел 6. Денежные требования по кредитным договорам и договорам займа, в том числе удостоверенные закладными

6.1. Денежные требования по кредитным договорам и договорам займа

6.1.1. Денежные требования по кредитным договорам и договорам займа (должник – физическое лицо)

№ строки	Номер кредитного договора (договора займа)	Дата кредитного договора (договора займа)	Срок исполнения договора	Фамилия, имя, отчество (при наличии) должника по договору	Сведения о документе, удостоверяющем личность должника по договору	Способ обеспечения исполнения обязательств по договору	Стоимость актива	Доля от общей стоимости активов, %	Примечание
1	2	3	4	5	6	7	8	9	10
	X	X	X	X	X	X	0.00	0.00	X
Итого									

6.1.2. Денежные требования по кредитным договорам и договорам займа (должник – юридическое лицо)

№ строки	Номер кредитного договора (договора займа)	Дата кредитного договора (договора займа)	Срок исполнения договора	Наименование должника по договору	Место нахождения должника по договору	ОГРН/ИНН должника по договору	Способ обеспечения исполнения обязательств по договору	Стоимость актива	Доля от общей стоимости активов, %	Примечание
1	2	3	4	5	6	7	8	9	10	11
	X	X	X	X	X	X	X	0.00	0.00	X
Итого										

6.2. Закладные

6.2.1. Закладные (должник – физическое лицо)

№ строки	Номер кредитного договора (договора займа)	Дата кредитного договора (договора займа)	Срок исполнения договора	Фамилия, имя, отчество (при наличии) должника по договору	Сведения о документе, удостоверяющем личность должника по договору	Способ обеспечения исполнения обязательств по договору	Стоимость актива	Доля от общей стоимости активов, %	Примечание
1	2	3	4	5	6	7	8	9	10
Итого	X	X	X	X	X	X	0.00	0.00	X

6.2.2. Залогные (должник – юридическое лицо)

№ строки	Номер кредитного договора (договора займа)	Дата кредитного договора (договора займа)	Срок исполнения договора	Наименование должника по договору	Место нахождения должника по договору	ОГРН/ИН должника по договору	Способ обеспечения исполнения обязательств по договору	Стоимость актива	Доля от общей стоимости активов, %	Примечание
1	2	3	4	5	6	7	8	9	10	11
Итого	X	X	X	X	X	X	X	0.00	0.00	X

Подраздел 7. Иное имущество, не указанное в подразделах 1-6

7.1. Доли в уставных капиталах российских обществ с ограниченной ответственностью

№ строки	Наименование общества с ограниченной ответственностью	ОГРН общества с ограниченной ответственностью	Виды деятельности, осуществляемые обществом с ограниченной ответственностью	Размер доли в уставном капитале российского общества с ограниченной ответственностью, %	Стоимость актива	Доля от общей стоимости активов, %	Примечание
1	2	3	4	5	6	7	8
Итого	X	X	X	X	0.00	0.00	X

7.2. Права участия в уставных капиталах иностранных коммерческих организаций

№ строки	Наименование иностранной коммерческой организации	Код государства регистрации (инкорпорации) иностранной коммерческой организации	ТПН иностранной коммерческой организации	Виды деятельности, осуществляемые иностранной коммерческой организацией	Размер прав участия в уставном капитале иностранной коммерческой организации, %	Стоимость актива	Доля от общей стоимости активов, %	Примечание
1	2	3	4	5	6	7	8	9
Итого	X	X	X	X	X	0.00	0.00	X

7.3. Проектная документация для строительства или реконструкции объекта недвижимости

№ строки	Вид объекта недвижимого имущества	Назначение объекта недвижимого имущества	Код государства, на территории которого располагается объект недвижимости	Адрес объекта (местоположение)	Назначение проектной документации (для строительства или для реконструкции)	Стоимость актива	Доля от общей стоимости активов, %	Примечание
1	2	3	4	5	6	7	8	9
Итого	X	X	X	X	X	0.00	0.00	X

7.4. Драгоценные металлы

№ строки	Вид драгоценного металла	Масса драгоценного металла, грамм	Место хранения драгоценного металла	Стоимость актива	Доля от общей стоимости активов, %	Примечание
1	2	3	4	5	6	7
Итого	X	0	X	0.00	0.00	X

7.5. Требования к кредитной организации выплатить денежный эквивалент драгоценных металлов по текущему курсу

№ строки	Вид драгоценного металла	Масса драгоценного металла, в отношении которого в состав активов входит требование к кредитной организации, грамм	Наименование кредитной организации, требование к которой входит в состав активов	ОГРН кредитной организации, требование к которой входит в состав активов фонда	Стоимость актива	Доля от общей стоимости активов, %	Примечание
№ строки	Вид драгоценного металла	Масса драгоценного металла, в отношении которого в состав активов входит требование к кредитной организации, грамм	Наименование кредитной организации, требование к которой входит в состав активов	ОГРН кредитной организации, требование к которой входит в состав активов фонда	Стоимость актива	Доля от общей стоимости активов, %	Примечание

1	2	3	4	5	6	7	8
	X	X	X	X	0.00	0.00	X
Итого							

7.6. Художественные ценности

№ строки	Сведения, позволяющие определенно установить художественную ценность	Количество в составе активов, штук	Стоимость актива	Доля от общей стоимости активов, %	Примечание
1	2	3	4	5	6
Итого	X	X	0.00	0.00	X

7.7. Иное имущество, не указанное в таблицах 7.1 - 7.6

№ строки	Сведения, позволяющие определенно установить имущество	Количество в составе активов, штук	Стоимость актива	Доля от общей стоимости активов, %	Примечание
1	2	3	4	5	6
Итого	X	X	0.00	0.00	X

Подраздел 8. Дебиторская задолженность

8.1. Дебиторская задолженность (должник – физическое лицо)

№ строки	Вид (описание) задолженности	Основание возникновения задолженности	Дата окончания срока погашения задолженности	Фамилия, имя, отчество (при наличии) должника	Сведения о документе, удостоверяющем личность должника	Сумма дебиторской задолженности. Стоимость для расчета стоимости чистых активов	Сумма дебиторской задолженности. Фактическая сумма задолженности	Доля от общей стоимости активов, %	Примечание
1	2	3	4	5	6	7	8	9	10
Итого	X	X	X	X	X	0.00	0.00	0.00	X

8.2. Дебиторская задолженность (должник – юридическое лицо)

№ строки	Вид (описание) задолженности	Основание возникновения задолженности	Дата окончания срока погашения задолженности	Наименование должника	Место нахождения должника	ОГРН/ TIN должника по договору	Сумма дебиторской задолженности. Стоимость для расчета стоимости чистых активов	Сумма дебиторской задолженности. Фактическая сумма задолженности	Доля от общей стоимости активов, %	Примечание
1	2	3	4	5	6	7	8	9	10	11
1	Средства, находящиеся у профессиональных участников рынка ценных бумаг	Завлечение на присоединение к Регламенту оказания брокерских услуг на финансовых рынках ООО "УРАЛСИБ Кэпитал-Финансовые услуги" от 21.05.2009 № ВБ2009ДК02745 Т_10	не установлена	Общество с ограниченной ответственностью "УРАЛСИБ Кэпитал-Финансовые услуги"	г. Москва	1047796391257	74450746.90	74450746.90	26.62	-
2	Задолженность по купонному доходу	Решение о выплате купонного дохода	20.10.2016	АКБ "ПЕРЕСВЕТ" (АО)	123100, Город Москва, Краснопресненская наб., д.14	1027739250285	444380.00	444380.00	0.16	-
3	Задолженность по купонному доходу	Решение о выплате купонного дохода	22.12.2016	Правительство Удмуртской Республики	426007, г. Ижевск, ул. Пушкинская, 214	1021801162866	33213.96	33213.96	0.01	-
4	Задолженность по купонному доходу	Решение о выплате купонного дохода	13.11.2016	СВОМ Finance P.L.C.	5 Harbourmaster Place, IFSC, Dublin 1, Ireland	000	585496.05	585496.05	0.21	-
5	Задолженность по купонному доходу	Решение о выплате купонного дохода	15.10.2016	Общество с ограниченной ответственностью "Специализированное финансовое общество Европа 14-1А"	125171, Российская Федерация, 125171, город Москва, Ленинградское шоссе, дом 16А, строение 1, этаж 8	5147746220573	73454.32	73454.32	0.03	-

6	Средства, находящиеся у профессиональных участников рынка ценных бумаг	Заявление на присоединение к Регламенту оказания брокерских услуг на международных финансовых рынках ООО "УРАЛСИБ Кэпитал-Финансовые услуги" от 24.09.2012 № ВБ2012ДК02745 TW_10	не установлена	Общество с ограниченной ответственностью "УРАЛСИБ Кэпитал-Финансовые услуги"	г. Москва	1047796391257	12456.69	12456.69	27.03	-	X
Итого	X	X	X	X	X	X	75599747.92	75599747.92	27.03		X

II. Расшифровки раздела IV «Обязательства»

1. Кредиторская задолженность (кредитор – физическое лицо)

№ строки	Вид (описание) задолженности	Основание возникновения задолженности	Дата окончания срока погашения задолженности	Фамилия, имя, отчество (при наличии) кредитора	Сведения о документе, удостоверяющем личность кредитора	Сумма кредиторской задолженности	Доля от общей величины обязательств, %	Примечание
1	2	3	4	5	6	7	8	9
1	Оплата заявки	Заявка на погашение 211873-U106	10.10.2016	ИВАНОВ КОНСТАНТИН ВЯЧЕСЛАВОВИЧ	Паспорт Серия 45 02 Номер 836356	91049.40	3.47	-
2	Оплата заявки	Заявка на погашение 211983-U220	13.10.2016	ЛУНГУ ДИАНА НИКОЛАЕВНА	Паспорт Серия 86 11 Номер 058714	964.62	0.04	-
3	Оплата заявки	Заявка на погашение 207704-A001	06.10.2016	ТЕРЕШЕНКО ЛАРИСА МИХАЙЛОВНА	Паспорт Серия 46 01 Номер 578295	136833.60	5.21	-
4	Оплата заявки	Заявка на погашение 207713-A001	07.10.2016	ФРЕНКЕЛЬ ЮРИЙ МОЙСЕВИЧ	Паспорт Серия 32 02 Номер 841626	366191.20	13.94	-
5	Оплата заявки	Заявка на погашение 207731-A001	12.10.2016	КОВШОВ ПАВЕЛ ИВАНОВИЧ	Паспорт Серия 80 01 Номер 506513	9068.21	0.35	-
Итого	X	X	X	X	X	604107.03	23.01	X

2. Кредиторская задолженность (кредитор – юридическое лицо)

№ строки	Вид (описание) задолженности	Основание возникновения задолженности	Дата окончания срока погашения задолженности	Наименование кредитора	Место нахождения кредитора	ОГРН/ГПН кредитора по договору	Сумма кредиторской задолженности	Доля от общей величины обязательств, %	Примечание
1	2	3	4	5	6	7	8	9	10
1	Расчеты с Управляющей компанией по вознаграждению	Правила доверительного управления	15.10.2016	АО "УК УРАЛСИБ"	г. Москва	1027739003489	949741.22	36.16	-
2	Расчеты со Спецдепозитарием	Договор со Специализированным депозитарием №УН2002ДУ-22П/СД004 от 03.12.2002	20.10.2016	ЗАО "Специализированный депозитарный центр"	г. Москва	1027739001531	15255.78	0.58	-
3	Расчеты с Регистратором	Договор с Регистратором №ДП/105-РЕГ2001 от 09.03.2007	10.10.2016	АО "Независимая регистраторская компания"	г. Москва	1027739063087	28168.50	1.07	-
4	Задолженность по скидкам/надбавкам	Правила доверительного управления	30.09.2016	АО "УК УРАЛСИБ"	г. Москва	1027739003489	46978.98	1.79	-
Итого	X	X	X	X	X	X	1040144.48	39.60	X

Пояснительная записка к справке о стоимости чистых активов

Информация о фактах совершения ошибок, потребовавших перерасчета стоимости чистых активов, а также о принятых мерах по исправлению и последствиях исправления таких ошибок

№ строки	Информация о фактах совершения ошибок, потребовавших перерасчета стоимости чистых активов	Информация о принятых мерах по исправлению ошибок	Информация о последствиях исправления ошибок
1	2	3	4

Информация о фактах возникновения разногласий со специализированным депозитарием при расчете стоимости чистых активов, а также о принятых мерах по преодолению этих разногласий

№ строки	Информация о фактах возникновения разногласий со специализированным депозитарием при расчете стоимости чистых активов	Информация о принятых мерах по преодолению этих разногласий
1	2	3

--	--

Сведения о событиях, которые оказали существенное влияние на стоимость чистых активов акционерного инвестиционного фонда или чистых активов паевого инвестиционного фонда

Сведения о событиях, которые оказали существенное влияние на стоимость чистых активов акционерного инвестиционного фонда или чистых активов паевого инвестиционного фонда	
№ строки	2
1	Сургутнефтегаз АПИО, RU0009029524 (-11.84%)

Информация о требованиях и обязательствах по опционным и (или) фьючерсным договорам (контрактам)

№ строки	Информация о требованиях и обязательствах по опционным и (или) фьючерсным договорам (контрактам)	Сведения о базовом активе срочного договора (контракта), имуществах базового срочного договора (контракта), либо являются базовым активом срочного договора (контракта), инвестиционного фонда (паевого инвестиционного фонда), либо являются базовым активом срочного договора (контракта), инвестиционного фонда (паевого инвестиционного фонда) (финансовые инструменты по которому составляют активы акционерного инвестиционного фонда (паевого инвестиционного фонда))	Сведения об оценочной стоимости базовых активов	Сведения об активах акционерного инвестиционного фонда (паевого инвестиционного фонда), составляющих покрытие совокупной короткой позиции по указанным срочным контрактам	Сведения о требованиях и обязательствах по опционным и (или) фьючерсным договорам (контрактам)					
					вид	категория (тип)	выпуск	транш	серия ценной бумаги	наименование эмитента ценной бумаги (лица, обязанного по ценной бумаге)
1	2	3	4	5	6	7	8	9	10	11
1	Фьючерс "длинная позиция"	-	-	-	-	-	-	Доллары США	55 200 179.40	Российские рубли 28420706.21; Доллары США 49518177.35; Сбербанк-37-боб, RU000A01WUE9 11500000.00;

Оценочная стоимость базовых активов по всем срочным контрактам, финансовые инструменты по которым составляют активы акционерного или паевого инвестиционного фонда	55 200 179,40
--	---------------

Иная информация

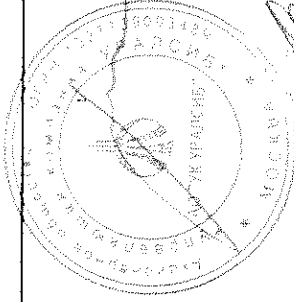
№ строки	Иная информация
1	2

Руководитель акционерного инвестиционного фонда
(управляющей компании паевого инвестиционного фонда)

Успенский Андрей Маркович
(инициалы, фамилия)

Уполномоченное лицо специализированного депозитария
акционерного инвестиционного фонда (паевого инвестиционного фонда)

Козловский Валерий Александрович
(инициалы, фамилия)



Справка о стоимости чистых активов, в том числе стоимости активов (имущества) акционерного инвестиционного фонда (паевого инвестиционного фонда)

Код формы по ОКУД 0420502
Месячная

Раздел I. Реквизиты акционерного инвестиционного фонда (паевого инвестиционного фонда)

Полное наименование акционерного инвестиционного фонда (полное название паевого инвестиционного фонда)	Номер лицензии акционерного инвестиционного фонда (регистрационный номер правил доверительного управления паевым инвестиционным фондом)	Полное наименование управляющей компании акционерного инвестиционного фонда (паевого инвестиционного фонда)	Номер лицензии управляющей компании акционерного инвестиционного фонда (паевого инвестиционного фонда)
1	2	3	4
Открытый паевой инвестиционный фонд смешанных инвестиций "УРАЛСИБ Профессиональный"	0053-56612554	Акционерное общество "Управляющая компания УРАЛСИБ"	21-000-1-00037

Раздел II. Параметры справки о стоимости чистых активов

Текущая отчетная дата	Предыдущая отчетная дата	Код валюты, в которой определена стоимость чистых активов
1	2	3
31.10.2016	30.09.2016	RUB

Раздел III. Активы

Подраздел 1. Денежные средства

Наименование показателя	Код строки	Сумма на текущую отчетную дату	Сумма на предыдущую отчетную дату	Доля от общей стоимости активов на текущую отчетную дату, %	Доля от стоимости чистых активов на текущую отчетную дату, %
1	2	3	4	5	6
Денежные средства – всего	01	4378918,22	705795,98	1,54	1,56
в том числе: на счетах в кредитных организациях – всего	01.01	4378918,22	705795,98	1,54	1,56
в том числе в валюте Российской Федерации	01.01.01	3706964,54	31152,52	1,30	1,32
в иностранной валюте	01.01.02	671953,68	674643,46	0,24	0,24
на счетах по депозиту в кредитных организациях – всего	01.02	0,00	0,00	0,00	0,00
в том числе: в валюте Российской Федерации	01.02.01	0,00	0,00	0,00	0,00
в иностранной валюте	01.02.02	0,00	0,00	0,00	0,00

Подраздел 2. Ценные бумаги российских эмитентов (за исключением закладных)

Наименование показателя	Код строки	Сумма (стоимость) на текущую отчетную дату	Сумма (стоимость) на предыдущую отчетную дату	Доля от общей стоимости активов на текущую отчетную дату, %	Доля от стоимости чистых активов на текущую отчетную дату, %
1	2	3	4	5	6
Ценные бумаги российских эмитентов - всего	02	178664291,60	184774883,10	62,84	63,63
в том числе: облигации российских хозяйственных обществ (за исключением облигаций с ипотечным покрытием) – всего	02.01	28432670,00	42515686,00	10,00	10,13

из них: биржевые облигации российских хозяйственных обществ	02.01.01	28432670,00	42515686,00	10,00	10,13
государственные ценные бумаги Российской Федерации	02.02	0,00	0,00	0,00	0,00
государственные ценные бумаги субъектов Российской Федерации	02.03	12207780,00	12158289,00	4,29	4,35
муниципальные ценные бумаги	02.04	0,00	0,00	0,00	0,00
российские депозитарные расписки	02.05	0,00	0,00	0,00	0,00
инвестиционные паи паевых инвестиционных фондов	02.06	0,00	0,00	0,00	0,00
акции российских акционерных обществ – всего	02.07	138023841,60	130100908,10	48,54	49,16
в том числе: акции публичных акционерных обществ	02.07.01	138023841,60	130100908,10	48,54	49,16
акции непубличных акционерных обществ	02.07.02	0,00	0,00	0,00	0,00
векселя российских хозяйственных обществ	02.08	0,00	0,00	0,00	0,00
ипотечные ценные бумаги – всего	02.09	0,00	0,00	0,00	0,00
в том числе: облигации с ипотечным покрытием	02.09.01	0,00	0,00	0,00	0,00
ипотечные сертификаты участия	02.09.02	0,00	0,00	0,00	0,00
иные ценные бумаги	02.10	0,00	0,00	0,00	0,00

Подраздел 3. Ценные бумаги иностранных эмитентов

Наименование показателя	Код строки	Сумма (стоимость) на текущую отчетную дату	Сумма (стоимость) на предыдущую отчетную дату	Доля от общей стоимости активов на текущую отчетную дату, %	Доля от стоимости чистых активов на текущую отчетную дату, %
1	2	3	4	5	6
Ценные бумаги иностранных эмитентов – всего	03	18270354,50	18564944,55	6,43	6,51
в том числе: облигации иностранных эмитентов – всего	03.01	18270354,50	18564944,55	6,43	6,51
в том числе: облигации иностранных коммерческих организаций	03.01.01	18270354,50	18564944,55	6,43	6,51
облигации иностранных государств	03.01.02	0,00	0,00	0,00	0,00
облигации международных финансовых организаций	03.02	0,00	0,00	0,00	0,00
иностраные депозитарные расписки	03.03	0,00	0,00	0,00	0,00
пай (акции) иностранных инвестиционных фондов	03.04	0,00	0,00	0,00	0,00
акции иностранных акционерных обществ	03.05	0,00	0,00	0,00	0,00
иные ценные бумаги	03.06	0,00	0,00	0,00	0,00

Подраздел 4. Недвижимое имущество и права аренды недвижимого имущества

Наименование показателя	Код строки	Сумма (стоимость) на текущую отчетную дату	Сумма (стоимость) на предыдущую отчетную дату	Доля от общей стоимости активов на текущую отчетную дату, %	Доля от стоимости чистых активов на текущую отчетную дату, %
1	2	3	4	5	6
Недвижимое имущество и права аренды на недвижимое имущество – всего	04	0,00	0,00	0,00	0,00
в том числе: недвижимое имущество, находящееся на территории Российской Федерации – всего	04.01	0,00	0,00	0,00	0,00

из него: объекты незавершенного строительства	04.01.01	0,00	0,00	0,00	0,00
недвижимое имущество, находящееся на территории иностранных государств -- всего	04.02	0,00	0,00	0,00	0,00
из него: объекты незавершенного строительства	04.02.01	0,00	0,00	0,00	0,00
права аренды недвижимого имущества, находящегося на территории Российской Федерации	04.03	0,00	0,00	0,00	0,00
права аренды недвижимого имущества, находящегося на территории иностранных государств	04.04	0,00	0,00	0,00	0,00

Подраздел 5. Имущественные права (за исключением прав аренды недвижимого имущества, прав из кредитных договоров и договоров займа и прав требования к кредитной организации выплатить денежный эквивалент драгоценных металлов)

Наименование показателя	Код строки	Сумма (стоимость) на текущую отчетную дату	Сумма (стоимость) на предыдущую отчетную дату	Доля от общей стоимости активов на текущую отчетную дату, %	Доля от стоимости чистых активов на текущую отчетную дату, %
1	2	3	4	5	6
Имущественные права -- всего	05	0,00	0,00	0,00	0,00
в том числе: имущественные права из договоров участия в долевом строительстве объектов недвижимого имущества	05.01	0,00	0,00	0,00	0,00
имущественные права, связанные с возникновением права собственности на объект недвижимости (его часть) после завершения его строительства (создание) и возникающие из договора, стороной по которому является юридическое лицо, которому принадлежит право собственности или иное вещное право, включая право аренды, на земельный участок, выделенный в установленном порядке для целей строительства объекта недвижимости, и (или) имеющим разрешение на строительство объекта недвижимости на указанном земельном участке, либо юридическое лицо, инвестирующее денежные средства или иное имущество в строительство объекта недвижимости	05.02	0,00	0,00	0,00	0,00
имущественные права из договоров, на основании которых осуществляется строительство (создание) объектов недвижимого имущества (в том числе на месте объектов недвижимости) на выделенном в установленном порядке для целей строительства (создания) указанного объекта недвижимости земельном участке, который (право аренды которого) составляет активы акционерного инвестиционного фонда (паевого инвестиционного фонда)	05.03	0,00	0,00	0,00	0,00
имущественные права из договоров, на основании которых осуществляется реконструкция объектов недвижимости, составляющих активы акционерного инвестиционного фонда (паевого инвестиционного фонда)	05.04	0,00	0,00	0,00	0,00
иные имущественные права	05.05	0,00	0,00	0,00	0,00

Подраздел 6. Денежные требования по кредитным договорам и договорам займа, в том числе удостоверенные закладными

Наименование показателя	Код строки	Сумма (стоимость) на текущую отчетную дату	Сумма (стоимость) на предыдущую отчетную дату	Доля от общей стоимости активов на текущую отчетную дату, %	Доля от стоимости чистых активов на текущую отчетную дату, %
1	2	3	4	5	6

Денежные требования по кредитным договорам и договорам займа, в том числе удостоверенные закладными – всего	06	0,00	0,00	0,00	0,00
в том числе: денежные требования по кредитным договорам и договорам займа, не удостоверенные закладными	06.01	0,00	0,00	0,00	0,00
закладные	06.02	0,00	0,00	0,00	0,00

Подраздел 7. Иное имущество, не указанное в подразделах 1-6

Наименование показателя	Код строки	Сумма (стоимость) на текущую отчетную дату	Сумма (стоимость) на предыдущую отчетную дату	Доля от общей стоимости активов на текущую отчетную дату, %	Доля от стоимости чистых активов на текущую отчетную дату, %
1	2	3	4	5	6
Иное имущество – всего	07	0,00	0,00	0,00	0,00
в том числе: доли в уставных капиталах российских обществ с ограниченной ответственностью	07.01	0,00	0,00	0,00	0,00
права участия в уставных капиталах иностранных коммерческих организаций	07.02	0,00	0,00	0,00	0,00
проектная документация для строительства или реконструкции объекта недвижимости	07.03	0,00	0,00	0,00	0,00
драгоценные металлы и требования к кредитной организации выплатить их денежный эквивалент – всего	07.04	0,00	0,00	0,00	0,00
в том числе: драгоценные металлы	07.04.01	0,00	0,00	0,00	0,00
требования к кредитной организации выплатить денежный эквивалент драгоценных металлов	07.04.02	0,00	0,00	0,00	0,00
художественные ценности	07.05	0,00	0,00	0,00	0,00
иное имущество, не указанное в строках 07.01-07.05	07.06	0,00	0,00	0,00	0,00

Подраздел 8. Дебиторская задолженность

Наименование показателя	Код строки	Сумма (стоимость) на текущую отчетную дату	Сумма (стоимость) на предыдущую отчетную дату	Доля от общей стоимости активов на текущую отчетную дату, %	Доля от стоимости чистых активов на текущую отчетную дату, %
1	2	3	4	5	6
Дебиторская задолженность – всего	08	83022036,86	75599747,92	29,20	29,57
в том числе: средства, находящиеся у профессиональных участников рынка ценных бумаг	08.01	81661447,15	74463203,59	28,72	29,08
по сделкам	08.02	0,00	0,00	0,00	0,00
по процентному (купонному) доходу по денежным средствам на счетах и во вкладах, а также по ценным бумагам	08.03	1360589,71	1136544,33	0,48	0,48
прочая	08.04	0,00	0,00	0,00	0,00

Подраздел 9. Общая стоимость активов

Наименование показателя	Код строки	Стоимость на текущую отчетную дату	Стоимость на предыдущую отчетную дату	Доля от стоимости чистых активов на текущую отчетную дату, %
1	2	3	4	5
Общая стоимость активов (сумма строк 01+02+03+04+05+06+07+08)	09	284335601,18	279645371,55	101,27

Раздел IV. Обязательства

Наименование показателя	Код строки	Величина на текущую отчетную дату	Величина на предыдущую отчетную дату	Доля от общей величины обязательств на текущую отчетную дату, %	Доля от стоимости чистых активов на текущую отчетную дату, %
1	2	3	4	5	6
Кредиторская задолженность	10	2450452,22	1644251,51	68,92	0,87
Резерв на выплату вознаграждения – всего	11	1104986,59	982433,22	31,08	0,39
в том числе: управляющей компании	11.1	8,63	7,93	0,00	0,00
специализированному депозитарию, лицу, осуществляющему ведение реестра, аудиторской организации, оценщику и бирже	11.2	1104977,96	982425,29	31,08	0,39
Общая величина обязательств (сумма строк 10+11)	12	3555438,81	2626684,73	100,00	1,26

Раздел V. Стоимость чистых активов

Наименование показателя	Код строки	Значение показателя на текущую отчетную дату	Значение показателя на предыдущую отчетную дату
1	2	3	4
Стоимость чистых активов (разность строк 09–12)	13	280780162,37	277018686,82
Количество размещенных акций акционерного инвестиционного фонда (количество выданных инвестиционных паев паевого инвестиционного фонда) – штук	14	30 892,71687	30 831,08471
Стоимость чистых активов акционерного инвестиционного фонда в расчете на одну акцию (расчетная стоимость инвестиционного пая паевого инвестиционного фонда) (частное от деления строк 13/14)	15	9088,88	8985,05

Расшифровки активов и обязательств, принятых к расчету стоимости чистых активов

I. Расшифровки раздела III «Активы»
Подраздел 1. Денежные средства

1.1. Денежные средства на счетах в кредитных организациях

№ строки	Наименование кредитной организации, с которой заключен договор (договоры) банковского счета	ОГРН кредитной организации	Регистрационный номер кредитной организации	Порядковый номер филиала кредитной организации	Код валюты счета	Вид банковского счета (расчетный, другие счета)	Сумма денежных средств	Доля от общей стоимости активов, %	Примечание
1	2	3	4	5	6	7	8	9	10
1	ПАО «БАНК УРАЛСИБ»	1020280000190	2275	-	USD	расчетный	671953.68	0.24	-
2	ПАО «БАНК УРАЛСИБ»	1020280000190	2275	-	RUB	расчетный	3706964.54	1.30	-
Итого	X	X	X	X	X	X	4378918.22	1.54	X

1.2. Денежные средства на счетах по депозиту в кредитных организациях

№ строки	Наименование кредитной организации, в которой открыт счет по депозиту	ОГРН кредитной организации	Регистрационный номер кредитной организации	Порядковый номер филиала кредитной организации	Код валюты счета по депозиту	Срок возврата денежных средств	Сумма денежных средств	Доля от общей стоимости активов, %	Примечание
1	2	3	4	5	6	7	8	9	10
Итого	X	X	X	X	X	X	0,00	0,00	X

Подраздел 2. Ценные бумаги российских эмитентов (за исключением закладных)

2.1. Облигации российских хозяйственных обществ

№ строки	Наименование эмитента	ОГРН эмитента	ИНН эмитента	Организационно-правовая форма эмитента	Государственный регистрационный номер (идентификационный номер) выпуска	Код ISIN (если присвоен)	Дата погашения	Количество в составе активов, штук	Стоимость актива	Доля от общей стоимости активов, %	Наименование биржи	Примечание
1		3	4	5	6	7	8	9	10	11	12	13
1	ПАО РОСБАНК	1027739460737	7730060164	ПАО	41202272B	RU000A0JUV57	07.10.2024	6900,00	6958650,00	2,45	ЗАО "ФБ ММББ"	-
2	Общество с ограниченной ответственностью "Специализированное финансовое общество Европа 14-1А"	5147746220573	7743942942	ООО	4-01-36466-R	RU000A0JVN5	15.02.2024	14018,00	13877820,00	4,88	ЗАО "ФБ ММББ"	-
3	ПАО СБЕРБАНК	1027700132195	7707083893	ПАО	4B023701481B	RU000A0JWUE9	30.09.2021	7600,00	7596200,00	2,67	ЗАО "ФБ ММББ"	-
Итого								X	28432670,00	10,00	X	X

2.2. Государственные ценные бумаги Российской Федерации

№ строки	Наименование эмитента	ОГРН эмитента	ИНН эмитента	Государственный регистрационный номер выпуска	Код ISIN (если присвоен)	Дата погашения	Количество в составе активов, штук	Стоимость актива	Доля от общей стоимости активов, %	Наименование биржи	Примечание
1		3	4	5	6	7	8	9	10	11	12
1											

Итого	X	X	X	X	X	X	X	X	X	0,00	0,00	X	X	X
-------	---	---	---	---	---	---	---	---	---	------	------	---	---	---

2.3. Государственные ценные бумаги субъектов Российской Федерации

№ строки	Наименование эмитента	Наименование субъекта Российской Федерации, от имени которого выпущены ценные бумаги	ОГРН эмитента	ИНН эмитента	Государственный регистрационный номер выпуска	Код ISIN (если присвоен)	Дата погашения	Количество в составе активов, штук	Стоимость актива	Доля от общей стоимости активов, %	Наименование биржи	Примечание
1	2	3	4	5	6	7	8	9	10	11	12	13
1	Правительство Удмуртской Республики	Удмуртская Республика	1021801162866	1831041689	RU34007UDM0	RU000A0JVS Y3	17.09.2020	10998,00	12207780,00	4,29	ЗАО "ФБ ММББ"	-
Итого	X	X	X	X	X	X	X	X	12207780,00	4,29	X	X

2.4. Муниципальные ценные бумаги

№ строки	Наименование эмитента	Наименование муниципального образования, от имени которого выпущены ценные бумаги, согласно уставу муниципального образования	ОГРН эмитента	ИНН эмитента	Государственный регистрационный номер выпуска	Код ISIN (если присвоен)	Дата погашения	Количество в составе активов, штук	Стоимость актива	Доля от общей стоимости активов, %	Наименование биржи	Примечание
1	2	3	4	5	6	7	8	9	10	11	12	13
1	X	X	X	X	X	X	X	X	0,00	0,00	X	X
Итого	X	X	X	X	X	X	X	X	0,00	0,00	X	X

2.5. Российские депозитарные расписки

№ строки	Наименование эмитента	ОГРН эмитента	ИНН эмитента	Организационно-правовая форма эмитента	Государственный регистрационный номер (идентификационный номер) выпуска	Код ISIN	Количество в составе активов, штук	Наименование эмитента депозитария	TIN эмитента депозитария	Вид представленных ценных бумаг	Регистрационный номер представленных ценных бумаг	Код ISIN представленных ценных бумаг	Код государства регистрации (инкорпорации) эмитента представленных ценных бумаг	Стоимость актива	Доля от общей стоимости активов, %	Наименование биржи	Примечание
1		3	4	5	6	7	8		10	11	12	13	14	15	16	17	18
Итого	X	X	X	X	X	X	X		X	X	X	X	X	0.00	0.00	X	X

2.6. Инвестиционные паи паевых инвестиционных фондов

№ строки	Полное наименование паевого инвестиционного фонда	Регистрационный номер доверительного управления фондом	Наименование управляющей компании паевого инвестиционного фонда	ИНН управляющей компании паевого инвестиционного фонда	Код ISIN (если присвоен)	Количество в составе активов, штук	Стоимость актива	Доля от общей стоимости активов, %	Наименование биржи	Примечание
1	2	3	4	5	6	7	8	9	10	11
Итого	X	X	X	X	X	X	0.00	0.00	X	X

2.7. Акции российских акционерных обществ

№ строки	Наименование эмитента	ОГРН эмитента	ИНН эмитента	Организационно-правовая форма эмитента	Государственный регистрационный номер (идентификационный номер) выпуска	Код ISIN (если присвоен)	Категория акций	Количество состава активов, штук	Стоимость актива	Доля от общей стоимости активов, %	Наименование биржи	Примечание
1	2	3	4	5	6	7	8	9	10	11	12	13
1	Публичное акционерное общество "Газпром"	1027700070518	7736050003	ПАО	1-02-00028-A	RU0007661625	обыкновенные	74840,00	10390785,60	3,65	ЗАО "ФБ ММВБ"	-
2	Публичное акционерное общество "Нефтяная компания "ЛУКОЙЛ"	1027700035769	7708004767	ПАО	1-01-00077-A	RU0009024277	обыкновенные	6860,00	21255710,00	7,48	ЗАО "ФБ ММВБ"	-
3	Открытое акционерное общество "Сургутнефтегаз"	1028600584540	8602060555	ОАО	1-01-00155-A	RU0008926258	обыкновенные	143700,00	3889240,50	1,37	ЗАО "ФБ ММВБ"	-
4	Открытое акционерное общество "Сургутнефтегаз"	1028600584540	8602060555	ОАО	2-01-00155-A	RU0009029524	привилегированные	277700,00	8028307,00	2,82	ЗАО "ФБ ММВБ"	-
5	Публичное акционерное общество "Северсталь"	1023501236901	3528000597	ПАО	1-02-00143-A	RU0009046510	обыкновенные	11000,00	9753700,00	3,43	ЗАО "ФБ ММВБ"	-
6	Открытое акционерное общество "Магнитогорский металлургический комбинат"	1027402166835	7414003633	ОАО	1-03-00078-A	RU0009084396	обыкновенные	152500,00	4844162,50	1,70	ЗАО "ФБ ММВБ"	-

7	Публичное акционерное общество "Новолипецкий металлургический комбинат"	102480082312 3	4823006703	ПАО	1-01-00102-A	RU000904645 2	обыкновенные	72050.00	7386566.00	2.60	ЗАО "ФБ ММББ"	-
8	Публичное Акционерное Общество "Нижнекамскнефтехим"	102160250231 6	1651000010	ПАО	2-02-00096-A	RU000676509 6	привилегированные	167700.00	5559255.00	1.96	ЗАО "ФБ ММББ"	-
9	Публичное акционерное общество "Мобильные ТелеСистемы"	102770014912 4	7740000076	ПАО	1-01-04715-A	RU000777521 9	обыкновенные	23660.00	5291539.00	1.86	ЗАО "ФБ ММББ"	-
10	Публичное акционерное общество "Магнит"	103230494594 7	2309085638	ПАО	1-01-60525-P	RU000A0JK U8	обыкновенные	575.00	6112250.00	2.15	ЗАО "ФБ ММББ"	-
11	Публичное акционерное общество "НОВАТЭК"	102630311764 2	6316031581	ПАО	1-02-00268-E	RU000A0DK VS5	обыкновенные	13910.00	9264060.00	3.26	ЗАО "ФБ ММББ"	-
12	Публичное акционерное общество "Горно-металлургическая компания "Норильский никель"	102840000029 8	8401005730	ПАО	1-01-40155-F	RU000728841 1	обыкновенные	653.00	6098367.00	2.14	ЗАО "ФБ ММББ"	-
13	Публичное акционерное общество "Нефтяная компания "Роснефть"	102770004350 2	7706107510	ПАО	1-02-00122-A	RU000A0JQ 06	обыкновенные	20800.00	7255040.00	2.55	ЗАО "ФБ ММББ"	-
14	ПАО СБЕРБАНК	102770013219 5	7707083893	ПАО	10301481B	RU000902954 0	обыкновенные	149260.00	22038239.00	7.75	ЗАО "ФБ ММББ"	-

№ строки	Наименование векселедателя	ОГРН векселедателя	ИНН векселедателя	ИИН векселедателя	Государственный регистрационный номер (идентификационный номер) выпуска	Код ISIN (если присвоен)	Дата погашения	Количество в составе активов, штук	Стоимость актива	Доля от общей стоимости активов, %	ЗАО "ФБ ММББ"
15	ПАО СБЕРБАНК	102770013219 5	7707083893	ПАО	20301481В	RU000902955 7	привилегированные	75000,00	8384250,00	2,95	ЗАО "ФБ ММББ"
16	Публичное акционерное общество "ПРОТЕК"	102771501414 0	7715354473	ПАО	1-02-07615-А	RU000A0JQU 47	обыкновенные	25100,00	2472350,00	0,87	ЗАО "ФБ ММББ"
Итого		X	X	X	X	X	X	X	138023841,60	48,54	X

2.8. Векселя российских хозяйственных обществ

№ строки	Наименование векселедателя	ОГРН векселедателя	ИНН векселедателя	ИИН векселедателя	Государственный регистрационный номер (идентификационный номер) выпуска	Код ISIN (если присвоен)	Дата погашения	Количество в составе активов, штук	Стоимость актива	Доля от общей стоимости активов, %	ЗАО "ФБ ММББ"
1		2	3	4	5	6	7	8	9		
Итого	X	X	X	X	X	X	X	X	0,00	0,00	X

2.9. Облигации с ипотечным покрытием

№ строки	Наименование эмитента	ОГРН эмитента	ИНН эмитента	Организационно- правовая форма эмитента	Государственный регистрационный номер (идентификационный номер) выпуска	Код ISIN (если присвоен)	Дата погашения	Количество в составе активов, штук	Стоимость актива	Доля от общей стоимости активов, %	Наименование биржи	Примечание	
1		2	3	4	5	6	7	8	9	10	11	12	13
Итого	X	X	X	X	X	X	X	X	0,00	0,00	X	X	X

2.10. Ипотечные сертификаты участия

№ строки	Индивидуальное обозначение, идентифицирующее ипотечные сертификаты участия с ипотечным покрытием	Регистрационный номер правил доверительного управления ипотечным покрытием	Наименование управляющего ипотечным покрытием	ИНН управляющего ипотечным покрытием	Код ISIN (если присвоен)	Количество в составе активов, штук	Стоимость актива	Доля от общей стоимости активов, %	Наименование биржи	Примечание
1	2	3	4	5	6	7	8	9	10	11
Итого	X	X	X	X	X	X	0,00	0,00	X	X

2.1.1. Иные ценные бумаги

№ строки	Сведения, позволяющие определенно установить ценные бумаги	ИНН лица, обязанного по ценным бумагам	Количество в составе активов, штук	Стоимость актива	Доля от общей стоимости активов, %	Примечание
1	2	3	4	5	6	7
Итого	X	X	X	0,00	0,00	X

Подраздел 3. Ценные бумаги иностранных эмитентов

3.1. Облигации иностранных коммерческих организаций

№ строки	Наименование эмитента	Код государства регистрации (инкорпорации) эмитента	TIN эмитента	Регистрационный номер выпуска	Код ISIN (если присвоен)	Дата погашения	Количество в составе активов, штук	Стоимость актива	Доля от общей стоимости активов, %	Наименование биржи	Примечание
1	2	3	4	5	6	7	8	9	10	11	12

№ строки	Наименование эмитента	Код государства регистрации (инкорпорации) эмитента	TIN эмитента	Регистрационный номер выпуска	Код ISIN (если присвоен)	Дата погашения	Количество в составе активов, штук	Стоимость актива	Доля от общей стоимости активов, %	Наименование биржи	В столбце 11 указано наименование информационной системы, на основании данных которой определяется стоимость ценной бумаги в соответствии с Правилами определения стоимости чистых активов Фонда
1	CBOM Finance P.L.C.	IRL	425241	0	XS0924078453	13.11.2018	280.00	18270354.50	6.43	Блумберг	
Итого	X	X	X	X	X	X	X	18270354.50	6.43	X	X

3.2. Облигации иностранных государств

№ строки	Наименование эмитента	Код государства регистрации (инкорпорации) эмитента	TIN эмитента	Регистрационный номер выпуска	Код ISIN (если присвоен)	Дата погашения	Количество в составе активов, штук	Стоимость актива	Доля от общей стоимости активов, %	Наименование биржи	Примечание
1											
Итого	X	X	X	X	X	X	X	0.00	0.00	X	X

3.3. Облигации международных финансовых организаций

№ строки	Наименование эмитента	TIN эмитента	Регистрационный номер выпуска	Код ISIN (если присвоен)	Дата погашения	Количество в составе активов, штук	Стоимость актива	Доля от общей стоимости активов, %	Наименование биржи	Примечание
1										
Итого	X	X	X	X	X	X	0.00	0.00	X	X

3.4. Иностранные депозитарные расписки

№ строки	Наименование эмитента	Код государства регистрации (инкорпорации) эмитента	TIN эмитента	Регистрационный номер выпуска	Код ISIN (если присвоен)	Количество в составе активов, штук	Наименование эмитента представленных ценных бумаг	ИНН/TIN эмитента представленных ценных бумаг	Вид представленных ценных бумаг	Регистрационный номер представленных ценных бумаг	Код ISIN представленных ценных бумаг	Код государства регистрации (инкорпорации) эмитента представленных ценных бумаг	Стоимость актива	Доля от общей стоимости активов, %	Доля от общего количества размещенных ценных бумаг, %	Наименование биржи	Примечание
1		3	4	5	6	7	8	9	10	11	12	13	14	15	16	17	18
Итого	X	X	X	X	X	X	X	X	X	X	X	X	0,00	0,00	0,00	X	X

3.5. Паи (акции) иностранных инвестиционных фондов

№ строки	Наименование инвестиционного фонда	Код государства регистрации (инкорпорации) инвестиционного фонда	TIN инвестиционного фонда	Вид ценных бумаг инвестиционного фонда	Наименование лица, выдавшего паи (выпустившего акции (если выданы паевых акций) осуществил инвестиционный фонд)	Код ISIN (если присвоен)	Количество в составе активов, штук	Стоимость актива	Доля от общей стоимости активов, %	Доля от общего количества размещенных ценных бумаг, %	Наименование биржи	Примечание
1		3	4	5	6	7	8	9	10	11	12	13
Итого	X	X	X	X	X	X	X	0,00	0,00	0,00	X	X

3.6. Акции иностранных акционерных обществ

№ строки	Наименование эмитента	Код государства регистрации (инкорпорации) эмитента	TIN эмитента	Регистрационный номер выпуска	Код ISIN (если присвоен)	Количество в составе активов, штук	Стоимость актива	Доля от общей стоимости активов, %	Доля от общего количества размещенных ценных бумаг, %	Наименование биржи	Примечание
1	2	3	4	5	6	7	8	9	10	11	12
Итого	X	X	X	X	X	X	0.00	0.00	0.00	X	X

3.7. Иные ценные бумаги

№ строки	Сведения, позволяющие определенно установить ценные бумаги	TIN лица, обязанного по ценным бумагам	Количество в составе активов, штук	Стоимость актива	Доля от общей стоимости активов, %	Примечание
1	2	3	4	5	6	7
Итого	X	X	X	0.00	0.00	X

Подраздел 4. Недвижимое имущество и права аренды недвижимого имущества

4.1. Недвижимое имущество

№ строки	Кадастровый номер объекта (если имеется)	Вид объекта	Назначение объекта недвижимого имущества (для земельных участков – категория земель и вид разрешенного использования)	Код государства, на территории которого располагается объект недвижимости	Адрес (местоположение) объекта	Стоимость актива	Примечание
1	2	3	4	5	6	7	8
Итого	X	X	X	X	X	0.00	X

4.2. Право аренды недвижимого имущества

4.2.1. Право аренды недвижимого имущества (арендодатель – физическое лицо)

№ строки	Фамилия, имя, отчество (при наличии) арендодателя	Сведения о документе, удостоверяющем личность арендодателя	Кадастровый номер объекта (если имеется)	Вид объекта	Назначение объекта недвижимого имущества (для земельных участков – категория земель и вид разрешенного использования)	Код государства, на территории которого располагается объект недвижимости	Адрес (местоположение) объекта	Дата окончания срока аренды	Стоимость актива	Примечание
1	2	3	4	5	6	7	8	9	10	11
Итого	X	X	X	X	X	X	X	X	0,00	X

4.2.2. Право аренды недвижимого имущества (арендодатель – юридическое лицо)

№ строки	Наименование арендодателя	ОГРН/ТIN арендодателя	Место нахождения арендодателя	Кадастровый номер объекта (если имеется)	Вид объекта	Назначение объекта недвижимого имущества (для земельных участков – категория земель и вид разрешенного использования)	Код государства, на территории которого располагается объект	Адрес (местоположение) объекта	Дата окончания срока аренды	Стоимость актива	Примечание
1	2	3	4	5	6	7	8	9	10	11	12
Итого	X	X	X	X	X	X	X	X	X	0,00	X

Подраздел 5. Имущественные права (за исключением прав аренды недвижимого имущества, прав из кредитных договоров и договоров займа и прав требования к кредитной организации выплатить денежный эквивалент драгоценных металлов)

5.1. Имущественные права из договоров участия в долевом строительстве объектов недвижимого имущества

№ строки	Номер договора	Дата заключения договора	Срок исполнения договора	Наименование застройщика	ОГРН/ТИН застройщика	Вид объекта долевого строительства	Назначение объекта долевого строительства	Адрес (местоположение) объекта долевого строительства	Стоимость актива	Доля от общей стоимости активов, %	Примечание
1	2	3	4	5	6	7	8	9	10	11	12
Итого	X	X	X	X	X	X	X	X	0,00	0,00	X

5.2. Имущественные права, связанные с возникновением права собственности на объект недвижимости (его часть) после завершения его строительства (создание) и возникающие из договора, стороной по которому является юридическое лицо, которому принадлежит право собственности или иное вещное право, включая право аренды, на земельный участок, выделенный в установленном порядке для целей строительства объекта недвижимости, и (или) имеющим разрешение на строительство объекта недвижимости на указанном земельном участке, либо юридическое лицо, инвестирующее денежные средства или иное имущество в строительство объекта недвижимости

№ строки	Номер договора	Дата заключения договора	Срок исполнения договора	Наименование контрагента по договору	ОГРН/ТИН контрагента по договору	Вид объекта недвижимости, в отношении которого заключен договор	Назначение объекта недвижимости, в отношении которого заключен договор	Адрес (местоположение) объекта недвижимости, в отношении которого заключен договор	Стоимость актива	Доля от общей стоимости активов, %	Примечание
1	2	3	4	5	6	7	8	9	10	11	12
Итого	X	X	X	X	X	X	X	X	0,00	0,00	X

5.3. Имущественные права из договоров, на основании которых осуществляется строительство (создание) объектов недвижимого имущества (в том числе на месте объектов недвижимости) на выделенном в установленном порядке для целей строительства (создания) указанного объекта недвижимости земельном участке, который (право аренды которого) составляет активы акционерного инвестиционного фонда (паевого инвестиционного фонда)

№ строки	Номер договора	Дата заключения договора	Срок исполнения договора	Наименование контрагента по договору	ОГРН/ТИН контрагента по договору	Вид объекта недвижимости, в отношении которого заключен договор	Назначение объекта недвижимости, в отношении которого заключен договор	Адрес (местоположение) объекта недвижимости, в отношении которого заключен договор	Стоимость актива	Доля от общей стоимости активов, %	Примечание
Итого	X	X	X	X	X	X	X	X	0,00	0,00	X

1	2	3	4	5	6	7	8	9	10	11	12
	X	X	X	X	X	X	X	X	0,00		
Итого									0,00		X

5.4. Имущественные права из договоров, на основании которых осуществляется реконструкция объектов недвижимости, составляющих активы акционерного инвестиционного фонда (паевого инвестиционного фонда)

№ строки	Номер договора	Дата заключения договора	Срок исполнения договора	Наименование контрагента по договору	ОГРН/ГПН контрагента по договору	Вид объекта недвижимости, в отношении которого заключен договор	Наименование и назначение объекта недвижимости, в отношении которого заключен договор	Адрес (местоположение) объекта недвижимости, в отношении которого заключен договор	Стоимость актива	Доля от общей стоимости активов, %	Примечание
1	2	3	4	5	6	7	8	9	10	11	12
	X	X	X	X	X	X	X	X	0,00		
Итого									0,00		X

5.5. Иные имущественные права

№ строки	Сведения, позволяющие определенно установить имущественные права	Стоимость актива	Доля от общей стоимости активов, %	Примечание
1	2	3	4	5
	X	0,00	0,00	X
Итого			0,00	

Подраздел 6. Денежные требования по кредитным договорам и договорам займа, в том числе удостоверенные складными

6.1. Денежные требования по кредитным договорам и договорам займа

6.1.1. Денежные требования по кредитным договорам и договорам займа (должник – физическое лицо)

№ строки	Номер кредитного договора (договора займа)	Дата кредитного договора (договора займа)	Срок исполнения договора	Фамилия, имя, отчество (при наличии) должника по договору	Сведения о документе, удостоверяющем личность должника по договору	Способ обеспечения исполнения обязательств по договору	Стоимость актива	Доля от общей стоимости активов, %	Примечание
1	2	3	4	5	6	7	8	9	10
Итого	X	X	X	X	X	X	0,00	0,00	X

6.1.2. Денежные требования по кредитным договорам и договорам займа (должник – юридическое лицо)

№ строки	Номер кредитного договора (договора займа)	Дата кредитного договора (договора займа)	Срок исполнения договора	Наименование должника по договору	Место нахождения должника по договору	ОГРН/ИН должника по договору	Способ обеспечения исполнения обязательств по договору	Стоимость актива	Доля от общей стоимости активов, %	Примечание
1	2	3	4	5	6	7	8	9	10	11
Итого	X	X	X	X	X	X	X	0,00	0,00	X

6.2. Закладные

6.2.1. Закладные (должник – физическое лицо)

№ строки	Номер кредитного договора (договора займа)	Дата кредитного договора (договора займа)	Срок исполнения договора	Фамилия, имя, отчество (при наличии) должника по договору	Сведения о документе, удостоверяющем личность должника по договору	Способ обеспечения исполнения обязательств по договору	Стоимость актива	Доля от общей стоимости активов, %	Примечание
1	2	3	4	5	6	7	8	9	10
Итого	X	X	X	X	X	X	0,00	0,00	X

6.2.2. Закладные (должник – юридическое лицо)

№ строки	Номер кредитного договора (договора займа)	Дата кредитного договора (договора займа)	Срок исполнения договора	Наименование должника по договору	Место нахождения должника по договору	ОГРН/ТИН должника по договору	Способ обеспечения исполнения обязательств по договору	Стоимость актива	Доля от общей стоимости активов, %	Примечание
1	2	3	4	5	6	7	8	9	10	11
Итого	X	X	X	X	X	X	X	0,00	0,00	X

Подразд. 7. Иное имущество, не указанное в подразделах 1-6

7.1. Доли в уставных капиталах российских обществ с ограниченной ответственностью

№ строки	Наименование общества с ограниченной ответственностью	ОГРН общества с ограниченной ответственностью	Виды деятельности, осуществляемые обществом с ограниченной ответственностью	Размер доли в уставном капитале российского общества с ограниченной ответственностью, %	Стоимость актива	Доля от общей стоимости активов, %	Примечание
1	2	3	4	5	6	7	8
Итого	X	X	X	X	0,00	0,00	X

7.2. Права участия в уставных капиталах иностранных коммерческих организаций

№ строки	Наименование иностранной коммерческой организации	Код государства регистрации (инкорпорации) иностранной коммерческой организации	ТИН иностранной коммерческой организации	Виды деятельности, осуществляемые иностранной коммерческой организацией	Размер прав участия в уставном капитале иностранной коммерческой организации, %	Стоимость актива	Доля от общей стоимости активов, %	Примечание
1	2	3	4	5	6	7	8	9
Итого	X	X	X	X	X	0,00	0,00	X

7.3. Проектная документация для строительства или реконструкции объекта недвижимости

№ строки	Вид объекта недвижимого имущества	Назначение объекта недвижимого имущества	Код государства, на территории которого располагается объект недвижимости	Адрес (местоположение) объекта	Назначение проектной документации (для строительства или для реконструкции)	Стоимость актива	Доля от общей стоимости активов, %	Примечание
1	2	3	4	5	6	7	8	9
Итого	X	X	X	X	X	0.00	0.00	X

7.4. Драгоценные металлы

№ строки	Вид драгоценного металла	Масса драгоценного металла, грамм	Место хранения драгоценного металла	Стоимость актива	Доля от общей стоимости активов, %	Примечание
1	2	3	4	5	6	7
Итого	X	0	X	0.00	0.00	X

7.5. Требования к кредитной организации выплатить денежный эквивалент драгоценных металлов по текущему курсу

№ строки	Вид драгоценного металла	Масса драгоценного металла, в отношении которого в состав активов входит требование к кредитной организации, грамм	Наименование кредитной организации, требованию к которой в состав активов входит в состав активов	ОГРН кредитной организации, требованию к которой в состав активов фонда	Стоимость актива	Доля от общей стоимости активов, %	Примечание
1	2	3	4	5	6	7	8
Итого	X	X	X	X	0.00	0.00	X

7.6. Художественные ценности

№ строки	Сведения, позволяющие определенно установить художественную ценность	Количество в составе активов, штук	Стоимость актива	Доля от общей стоимости активов, %	Примечание
1	2	3	4	5	6
Итого	X	X	0.00	0.00	X

7.7. Иное имущество, не указанное в таблицах 7.1 - 7.6

№ строки	Сведения, позволяющие определенно установить имущество	Количество в составе активов, штук	Стоимость актива	Доля от общей стоимости активов, %	Примечание
1	2	3	4	5	6
Итого	X	X	0.00	0.00	X

Подраздел 8. Дебиторская задолженность

8.1. Дебиторская задолженность (должник – физическое лицо)

№ строки	Вид (описание) задолженности	Основание возникновения задолженности	Дата окончания срока погашения задолженности	Фамилия, имя, отчество (при наличии) должника	Сведения о документе, удостоверяющем личность должника	Сумма дебиторской задолженности для расчета стоимости чистых активов	Сумма дебиторской задолженности. Фактическая сумма задолженности	Доля от общей стоимости активов, %	Примечание
1	2	3	4	5	6	7	8	9	10
Итого	X	X	X	X	X	0.00	0.00	0.00	X

8.2. Дебиторская задолженность (должник – юридическое лицо)

№ строки	Вид (описание) задолженности	Основание возникновения задолженности	Дата окончания срока погашения задолженности	Наименование должника	Место нахождения должника	ОГРН/ TIN должника по договору	Сумма дебиторской задолженности для расчета стоимости чистых активов	Сумма дебиторской задолженности Фактическая сумма задолженности	Доля от общей стоимости активов, %	Примечание
1	2	3	4	5	6	7	8	9	10	11
1	Средства, находящиеся у профессиональных участников рынка ценных бумаг	Заявление на присоединение к Регламенту оказания брокерских услуг на финансовых рынках ООО "УРАЛСИБ Кэпитал-Финансовые услуги" от 21.05.2009 № ВБ2009ДК02745 Т_10	не установлена	Общество с ограниченной ответственностью "УРАЛСИБ Кэпитал-Финансовые услуги"	г. Москва	1047796391257	81656978,41	81656978,41	28,72	-
2	Доходы по ЦБ	Решение о выплате дивидендов	29.01.2029	Публичное акционерное общество "Мобильные ТелеСистемы"	г. Москва	1027700149124	283683,40	283683,40	0,10	-
3	Задолженность по купонному доходу	Решение о выплате купонного дохода	30.03.2017	ПАО СБЕРБАНК	117997, Город Москва, улица Вавилова, дом 19	1027700132195	59736,00	59736,00	0,02	-
4	Задолженность по купонному доходу	Решение о выплате купонного дохода	02.04.2017	ПАО РОСБАНК	107078, г. Москва, ул. Маши Порываевой, д. 34	1027739460737	65757,00	65757,00	0,02	-
5	Задолженность по купонному доходу	Решение о выплате купонного дохода	22.12.2016	Правительство Удмуртской Республики	426007, г. Ижевск, ул. Пушкинская, 214	1021801162866	162220,50	162220,50	0,06	-

6	Задолженность по купонному доходу	Решение о выплате купонного дохода	13.11.2016	СВОМ Finance P.L.C.	5 Harbourmaster Place, IFSC, Dublin 1, Ireland	000	710832.19	710832.19	0.25	-	
7	Задолженность по купонному доходу	Решение о выплате купонного дохода	15.11.2016	Общество с ограниченной ответственностью "Специализированное финансовое общество Европа 14-1А"	125171, Российская Федерация, 125171, город Москва, Ленинградское шоссе, дом 16А, строение 1, этаж 8	51:77:6220573	78360.62	78360.62	0.03	-	
8	Средства, находящиеся у профессиональных участников рынка ценных бумаг	Заявление на присоединение к Регламенту оказания брокерских услуг на международных финансовых рынках ООО "УРАЛСИБ Кэпитал-Финансовые услуги" от 24.09.2012 № ВБ2012ДК02745 TW_10	не установлена	Общество с ограниченной ответственностью "УРАЛСИБ Кэпитал-Финансовые услуги"	г. Москва	1047796391257	4468.74	4468.74	0.00	-	
Итого							83022036.86	83022036.86	29.20		X

II. Расшифровки раздела IV «Обязательства»

1. Кредиторская задолженность (кредитор – физическое лицо)

№ строки	Вид (описание) задолженности	Основание возникновения задолженности	Дата окончания срока погашения задолженности	Фамилия, имя, отчество (при наличии) кредитора	Сведения о документе, удостоверяющем личность кредитора	Сумма кредиторской задолженности	Доля от общей величины обязательств, %	Примечание
1	Оплата заявки	Заявка на погашение 207891-А001	10.11.2016	ПОНКРАТОВА ЛЮДМИЛА ВИТАЛЬЕВНА	Паспорт Серия 94 00 Номер 080568	231688.44	6.52	-
Итого						231688.44	6.52	

2	Оплата заявки	Заявка на погашение 212604-U105	09.11.2016	ГЛАЗЫРИНА АЛЕВТИНА ВЛАДИМИРОВНА	Паспорт Серия 45 07 Номер 604488	44512.95	1.25	-	-
3	Оплата заявки	Заявка на погашение 212525-U060	07.11.2016	ФЕДУХИН ДМИТРИЙ ОЛЕГОВИЧ	Паспорт Серия 49 01 Номер 217997	18869.41	0.53	-	-
4	Оплата заявки	Заявка на погашение 207857-A001	03.11.2016	ГРИГОРЬЕВ ЮРИЙ ЕВГЕНЬЕВИЧ	Паспорт Серия 36 04 Номер 899144	960169.85	27.01	-	-
Итого	X	X	X	X	X	1255240.65	35.31	-	X

2. Кредиторская задолженность (кредитор – юридическое лицо)

№ строки	Вид (описание) задолженности	Основание возникновения задолженности	Дата окончания срока погашения задолженности	Наименование кредитора	Место нахождения кредитора	ОГРН/ИН кредитора по договору	Сумма кредиторской задолженности	Доля от общей величины обязательств, %	Примечание
1	2	3	4	5	6	7	8	9	10
1	Расчеты с Управляющей компанией по вознаграждению	Правила доверительного управления	15.11.2016	АО "УК УРАЛСИБ"	г. Москва	1027739003489	925140.11	26.02	-
2	Расчеты со Спецдепозитарием	Договор со Специализированным депозитарием №УН2002ДУ-22П/СД004 от 03.12.2002	20.11.2016	ЗАО "Специализированный депозитарный центр"	г. Москва	1027739001531	14128.73	0.40	-
3	Расчеты с Регистратором	Договор с Регистратором №ДП/105-РЕГ2001 от 09.03.2007	10.11.2016	АО "Независимая регистраторская компания"	г. Москва	10277390063087	28154.00	0.79	-
4	Расчеты с пайщиками при размещении	Правила доверительного управления	01.11.2016	АО "УК УРАЛСИБ"	г. Москва	1027739003489	200000.00	5.63	-
5	Задолженность по скидкам/надбавкам	Правила доверительного управления	31.10.2016	АО "УК УРАЛСИБ"	г. Москва	1027739003489	27788.73	0.78	-
Итого	X	X	X	X	X	X	1195211.57	33.62	X

Пояснительная записка к справке о стоимости чистых активов

Информации о фактах совершения ошибок, потребовавших перерасчета стоимости чистых активов, а также о принятых мерах по исправлению и последствиях исправления таких ошибок

№ строки	Информация о фактах совершения ошибок, потребовавших перерасчета стоимости чистых активов	Информация о принятых мерах по исправлению ошибок	Информация о последствиях исправления ошибок
1	2	3	4

Информация о фактах возникновения разногласий со специализированным депозитарием при расчете стоимости чистых активов, а также о принятых мерах по преодолению этих разногласий

№ строки	Информация о фактах возникновения разногласий со специализированным депозитарием при расчете стоимости чистых активов	Информация о принятых мерах по преодолению этих разногласий
1	2	3

Сведения о событиях, которые оказали существенное влияние на стоимость чистых активов акционерного инвестиционного фонда или чистых активов паевого инвестиционного фонда

№ строки	Сведения о событиях, которые оказали существенное влияние на стоимость чистых активов акционерного инвестиционного фонда или чистых активов паевого инвестиционного фонда
1	2
1	Северсталь АОИЗ, RU0009046510 (16.98%)
2	Сургутнефтегаз АОИО, RU0008926258 (-11.51%)
3	Новолипецкий МК АОИО, RU0009046452 (23.88%)

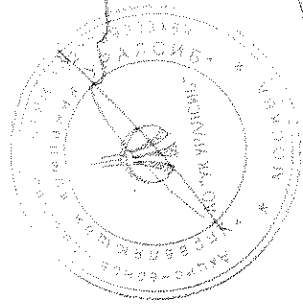
Информация о требованиях и обязательствах по опционным и (или) фьючерсным договорам (контрактам)

№ строки	Информация о требованиях и обязательствах по опционным и фьючерсным договорам (контрактам)	Сведения о базовом активе срочного договора (контракта), имуществом которого являются права из которого составляют активы акционерного инвестиционного фонда (паевого инвестиционного фонда), либо являются базовым активом срочного договора (контракта), финансовые инструменты по которому составляют активы акционерного инвестиционного фонда (паевого инвестиционного фонда)							Сведения об оценочной стоимости базовых активов	Сведения об активах акционерного фонда (паевого инвестиционного фонда), составляющих покрытие совокупной короткой позиции по указанным срочным контрактам
		вид	категория (тип)	выпуск	транш	серия ценной бумаги	наименование эмитента ценной бумаги (лица, обязанного по ценной бумаге)	наименование биржевого товара, индекса или иностранной валюты		
1		3	4	5	6	7	8	9	10	11
1	Фьючерс "длинная позиция"	-	-	-	-	-	-	Доллары США	62 903 700,00	Российские рубли 30733546.47; Доллары США 49318746.46; Росбанк-А7-об, RU000A0JUV57 6962100.00; Сбербанк-37-боб, RU000A0JWUE9 7599240.00;
Оценочная стоимость базовых активов по всем срочным контрактам, финансовым инструментам, по которым составляют активы акционерного или паевого инвестиционного фонда										

Иная информация

№ строки	Иная информация
1	2

Руководитель акционерного инвестиционного фонда
(управляющей компании пассивного инвестиционного фонда)



Успенский Андрей Маркович
(инициалы, фамилия)

Уполномоченное лицо специализированного депозитария
акционерного инвестиционного фонда (пассивного инвестиционного фонда)

Козловский Валерий Александрович
(инициалы, фамилия)

Справка о стоимости чистых активов, в том числе стоимости активов (имущества) акционерного инвестиционного фонда (паевого инвестиционного фонда)

Код формы по ОКУД 0420502
Месячная

Раздел I. Реквизиты акционерного инвестиционного фонда (паевого инвестиционного фонда)

Полное наименование акционерного инвестиционного фонда (полное название паевого инвестиционного фонда)	Номер лицензии акционерного инвестиционного фонда (регистрационный номер правил доверительного управления паевым инвестиционным фондом)	Полное наименование управляющей компании акционерного инвестиционного фонда (паевого инвестиционного фонда)	Номер лицензии управляющей компании акционерного инвестиционного фонда (паевого инвестиционного фонда)
1	2	3	4
Открытый паевой инвестиционный фонд смешанных инвестиций "УРАЛСИБ Профессиональный"	0053-56612554	Акционерное общество "Управляющая компания УРАЛСИБ"	21-000-1-00037

Раздел II. Параметры справки о стоимости чистых активов

Текущая отчетная дата	Предыдущая отчетная дата	Код валюты, в которой определена стоимость чистых активов
1	2	3
30.11.2016	31.10.2016	RUB

Раздел III. Активы

Подраздел 1. Денежные средства

Наименование показателя	Код строки	Сумма на текущую отчетную дату	Сумма на предыдущую отчетную дату	Доля от общей стоимости активов на текущую отчетную дату, %	Доля от стоимости чистых активов на текущую отчетную дату, %
1	2	3	4	5	6
Денежные средства – всего	01	6182049.25	4378918.22	2.10	2.13
в том числе: на счетах в кредитных организациях – всего	01.01	6182049.25	4378918.22	2.10	2.13
в том числе: в валюте Российской Федерации	01.01.01	4697232.84	3706964.54	1.59	1.62
в иностранной валюте	01.01.02	1484816.41	671953.68	0.50	0.51
на счетах по депозиту в кредитных организациях – всего	01.02	0.00	0.00	0.00	0.00
в том числе: в валюте Российской Федерации	01.02.01	0.00	0.00	0.00	0.00
в иностранной валюте	01.02.02	0.00	0.00	0.00	0.00

Подраздел 2. Ценные бумаги российских эмитентов (за исключением закладных)

Наименование показателя	Код строки	Сумма (стоимость) на текущую отчетную дату	Сумма (стоимость) на предыдущую отчетную дату	Доля от общей стоимости активов на текущую отчетную дату, %	Доля от стоимости чистых активов на текущую отчетную дату, %
1	2	3	4	5	6
Ценные бумаги российских эмитентов - всего	02	237207439.70	178664291.60	80.42	81.56
в том числе: облигации российских хозяйственных обществ (за исключением облигаций с ипотечным покрытием) – всего	02.01	41485494.80	28432670.00	14.06	14.26
из них: биржевые облигации российских хозяйственных обществ	02.01.01	41485494.80	28432670.00	14.06	14.26
государственные ценные бумаги Российской Федерации	02.02	9870690.90	0.00	3.35	3.39

государственные ценные бумаги субъектов Российской Федерации	02.03	34062198.80	12207780.00	11.55	11.71
муниципальные ценные бумаги	02.04	0.00	0.00	0.00	0.00
российские депозитарные расписки	02.05	0.00	0.00	0.00	0.00
инвестиционные паи паевых инвестиционных фондов	02.06	0.00	0.00	0.00	0.00
акции российских акционерных обществ – всего	02.07	151789055.20	138023841.60	51.46	52.19
в том числе: акции публичных акционерных обществ	02.07.01	151789055.20	138023841.60	51.46	52.19
акции непубличных акционерных обществ	02.07.02	0.00	0.00	0.00	0.00
векселя российских хозяйственных обществ	02.08	0.00	0.00	0.00	0.00
ипотечные ценные бумаги – всего	02.09	0.00	0.00	0.00	0.00
в том числе: облигации с ипотечным покрытием	02.09.01	0.00	0.00	0.00	0.00
ипотечные сертификаты участия	02.09.02	0.00	0.00	0.00	0.00
иные ценные бумаги	02.10	0.00	0.00	0.00	0.00

Подраздел 3. Ценные бумаги иностранных эмитентов

Наименование показателя	Код строки	Сумма (стоимость) на текущую отчетную дату	Сумма (стоимость) на предыдущую отчетную дату	Доля от общей стоимости активов на текущую отчетную дату, %	Доля от стоимости чистых активов на текущую отчетную дату, %
1	2	3	4	5	6
Ценные бумаги иностранных эмитентов – всего	03	0.00	18270354.50	0.00	0.00
в том числе: облигации иностранных эмитентов – всего	03.01	0.00	18270354.50	0.00	0.00
в том числе: облигации иностранных коммерческих организаций	03.01.01	0.00	18270354.50	0.00	0.00
облигации иностранных государств	03.01.02	0.00	0.00	0.00	0.00
облигации международных финансовых организаций	03.02	0.00	0.00	0.00	0.00
иностраные депозитарные расписки	03.03	0.00	0.00	0.00	0.00
паи (акции) иностранных инвестиционных фондов	03.04	0.00	0.00	0.00	0.00
акции иностранных акционерных обществ	03.05	0.00	0.00	0.00	0.00
иные ценные бумаги	03.06	0.00	0.00	0.00	0.00

Подраздел 4. Недвижимое имущество и права аренды недвижимого имущества

Наименование показателя	Код строки	Сумма (стоимость) на текущую отчетную дату	Сумма (стоимость) на предыдущую отчетную дату	Доля от общей стоимости активов на текущую отчетную дату, %	Доля от стоимости чистых активов на текущую отчетную дату, %
1	2	3	4	5	6
Недвижимое имущество и права аренды на недвижимое имущество – всего	04	0.00	0.00	0.00	0.00
в том числе: недвижимое имущество, находящееся на территории Российской Федерации – всего	04.01	0.00	0.00	0.00	0.00
из него: объекты незавершенного строительства	04.01.01	0.00	0.00	0.00	0.00
недвижимое имущество, находящееся на территории иностранных государств – всего	04.02	0.00	0.00	0.00	0.00
из него: объекты незавершенного строительства	04.02.01	0.00	0.00	0.00	0.00
права аренды недвижимого имущества, находящегося на территории Российской Федерации	04.03	0.00	0.00	0.00	0.00

права аренды недвижимого имущества, находящегося на территории иностранных государств	04.04	0.00	0.00	0.00	0.00
---	-------	------	------	------	------

Подраздел 5. Имущественные права (за исключением прав аренды недвижимого имущества, прав из кредитных договоров и договоров займа и прав требования к кредитной организации выплатить денежный эквивалент драгоценных металлов)

Наименование показателя	Код строки	Сумма (стоимость) на текущую отчетную дату	Сумма (стоимость) на предыдущую отчетную дату	Доля от общей стоимости активов на текущую отчетную дату, %	Доля от стоимости чистых активов на текущую отчетную дату, %
1	2	3	4	5	6
Имущественные права – всего	05	0.00	0.00	0.00	0.00
в том числе: имущественные права из договоров участия в долевом строительстве объектов недвижимого имущества	05.01	0.00	0.00	0.00	0.00
имущественные права, связанные с возникновением права собственности на объект недвижимости (его часть) после завершения его строительства (создание) и возникающие из договора, стороной по которому является юридическое лицо, которому принадлежит право собственности или иное вещное право, включая право аренды, на земельный участок, выделенный в установленном порядке для целей строительства объекта недвижимости, и (или) имеющим разрешение на строительство объекта недвижимости на указанном земельном участке, либо юридическое лицо, инвестирующее денежные средства или иное имущество в строительство объекта недвижимости	05.02	0.00	0.00	0.00	0.00
имущественные права из договоров, на основании которых осуществляется строительство (создание) объектов недвижимого имущества (в том числе на месте объектов недвижимости) на выделенном в установленном порядке для целей строительства (создания) указанного объекта недвижимости земельном участке, который (право аренды которого) составляет активы акционерного инвестиционного фонда (паевого инвестиционного фонда)	05.03	0.00	0.00	0.00	0.00
имущественные права из договоров, на основании которых осуществляется реконструкция объектов недвижимости, составляющих активы акционерного инвестиционного фонда (паевого инвестиционного фонда)	05.04	0.00	0.00	0.00	0.00
иные имущественные права	05.05	0.00	0.00	0.00	0.00

Подраздел 6. Денежные требования по кредитным договорам и договорам займа, в том числе удостоверенные закладными

Наименование показателя	Код строки	Сумма (стоимость) на текущую отчетную дату	Сумма (стоимость) на предыдущую отчетную дату	Доля от общей стоимости активов на текущую отчетную дату, %	Доля от стоимости чистых активов на текущую отчетную дату, %
1	2	3	4	5	6
Денежные требования по кредитным договорам и договорам займа, в том числе удостоверенные закладными – всего	06	0.00	0.00	0.00	0.00
в том числе: денежные требования по кредитным договорам и договорам займа, не удостоверенные закладными	06.01	0.00	0.00	0.00	0.00
закладные	06.02	0.00	0.00	0.00	0.00

Подраздел 7. Иное имущество, не указанное в подразделах 1-6

Наименование показателя	Код строки	Сумма (стоимость) на текущую отчетную дату	Сумма (стоимость) на предыдущую отчетную дату	Доля от общей стоимости активов на текущую отчетную дату, %	Доля от стоимости чистых активов на текущую отчетную дату, %
1	2	3	4	5	6
Иное имущество – всего	07	0.00	0.00	0.00	0.00
в том числе:					
доли в уставных капиталах российских обществ с ограниченной ответственностью	07.01	0.00	0.00	0.00	0.00
права участия в уставных капиталах иностранных коммерческих организаций	07.02	0.00	0.00	0.00	0.00
проектная документация для строительства или реконструкции объекта недвижимости	07.03	0.00	0.00	0.00	0.00
драгоценные металлы и требования к кредитной организации выплатить их денежный эквивалент – всего	07.04	0.00	0.00	0.00	0.00
в том числе:					
драгоценные металлы	07.04.01	0.00	0.00	0.00	0.00
требования к кредитной организации выплатить денежный эквивалент драгоценных металлов	07.04.02	0.00	0.00	0.00	0.00
художественные ценности	07.05	0.00	0.00	0.00	0.00
иное имущество, не указанное в строках 07.01-07.05	07.06	0.00	0.00	0.00	0.00

Подраздел 8. Дебиторская задолженность

Наименование показателя	Код строки	Сумма (стоимость) на текущую отчетную дату	Сумма (стоимость) на предыдущую отчетную дату	Доля от общей стоимости активов на текущую отчетную дату, %	Доля от стоимости чистых активов на текущую отчетную дату, %
1	2	3	4	5	6
Дебиторская задолженность – всего	08	51579161.86	83022036.86	17.49	17.74
в том числе:					
средства, находящиеся у профессиональных участников рынка ценных бумаг	08.01	49642304.45	81661447.15	16.83	17.07
по сделкам	08.02	0.00	0.00	0.00	0.00
по процентному (купонному) доходу по денежным средствам на счетах и во вкладах, а также по ценным бумагам	08.03	1936857.41	1360589.71	0.66	0.67
прочая	08.04	0.00	0.00	0.00	0.00

Подраздел 9. Общая стоимость активов

Наименование показателя	Код строки	Стоимость на текущую отчетную дату	Стоимость на предыдущую отчетную дату	Доля от стоимости чистых активов на текущую отчетную дату, %
1	2	3	4	5
Общая стоимость активов (сумма строк 01+02+03+04+05+06+07+08)	09	294968650.81	284335601.18	101.43

Раздел IV. Обязательства

Наименование показателя	Код строки	Величина на текущую отчетную дату	Величина на предыдущую отчетную дату	Доля от общей величины обязательств на текущую отчетную дату, %	Доля от стоимости чистых активов на текущую отчетную дату, %
1	2	3	4	5	6
Кредиторская задолженность	10	2905188.30	2450452.22	70.21	1.00
Резерв на выплату вознаграждения – всего	11	1232542.91	1104986.59	29.79	0.42
в том числе:					
управляющей компании	11.1	8.96	8.63	0.00	0.00

специализированному депозитарию, лицу, осуществляющему ведение реестра, аудиторской организации, оценщику и бирже	11.2	1232533.95	1104977.96	29.79	0.42
Общая величина обязательств (сумма строк 10+11)	12	4137731.21	3555438.81	100.00	1.42

Раздел V. Стоимость чистых активов

Наименование показателя	Код строки	Значение показателя на текущую отчетную дату	Значение показателя на предыдущую отчетную дату
1	2	3	4
Стоимость чистых активов (разность строк 09–12)	13	290830919.60	280780162.37
Количество размещенных акций акционерного инвестиционного фонда (количество выданных инвестиционных паев паевого инвестиционного фонда) – штук	14	31 015.10115	30 892.71687
Стоимость чистых активов акционерного инвестиционного фонда в расчете на одну акцию (расчетная стоимость инвестиционного пая паевого инвестиционного фонда) (частное от деления строк 13/14)	15	9377.07	9088.88

Расшифровки активов и обязательств, принятых к расчету стоимости чистых активов

1. Расшифровки раздела III «Активы»
Подраздел 1. Денежные средства

1.1. Денежные средства на счетах в кредитных организациях

№ строки	Наименование кредитной организации, с которой заключен договор (договоры) банковского счета	ОГРН кредитной организации	Регистрационный номер кредитной организации	Порядковый номер филиала кредитной организации	Код валюты счета	Вид банковского счета (расчетный, другие счета)	Сумма денежных средств	Доля от общей стоимости активов, %	Примечание
1	2	3	4	5	6	7	8	9	10
1	ПАО «БАНК УРАЛСИБ»	1020280000190	2275	-	USD	расчетный	1484816.41	0.50	-
2	ПАО «БАНК УРАЛСИБ»	1020280000190	2275	-	RUB	расчетный	4697232.84	1.59	-
Итого	X	X	X	X	X	X	6182049.25	2.09	X

1.2. Денежные средства на счетах по депозиту в кредитных организациях

№ строки	Наименование кредитной организации, в которой открыт счет по депозиту	ОГРН кредитной организации	Регистрационный номер кредитной организации	Порядковый номер филиала кредитной организации	Код валюты счета по депозиту	Срок возврата денежных средств	Сумма денежных средств	Доля от общей стоимости активов, %	Примечание
1	2	3	4	5	6	7	8	9	10
1	X	X	X	X	X	X	0.00	0.00	X
Итого	X	X	X	X	X	X	0.00	0.00	X

Подраздел 2. Ценные бумаги российских эмитентов (за исключением закладных)

2.1. Облигации российских хозяйственных обществ

№ строки	Наименование эмитента	ОГРН эмитента	ИНН эмитента	Организационно-правовая форма эмитента	Государственный регистрационный номер (идентификационный номер) выпуска	Код ISIN (если присвоен)	Дата погашения	Количество в составе активов, штук	Стоимость актива	Доля от общей стоимости активов, %	Наименование биржи	Примечание
1	АО "РОСЕЛЪХ ОЗБАНК"	1027700342890	7725114488	АО	40703349В	RU000A0JPT E5	05.06.2018	13949.00	13254339.80	4.49	ЗАО "ФБ ММВБ"	-
2	ПАО РОСБАНК	1027739460737	7730060164	ПАО	41202272В	RU000A0JUV 57	07.10.2024	6900.00	6934500.00	2.35	ЗАО "ФБ ММВБ"	-
3	Общество с ограниченной ответственностью "Специализированное финансовое общество Европа 14-1А"	5147746220573	7743942942	ООО	4-01-36466-R	RU000A0JVJ N5	15.02.2024	14018.00	13737640.00	4.66	ЗАО "ФБ ММВБ"	-
4	ПАО СБЕРБАНК	1027700132195	7707083893	ПАО	4В023701481 В	RU000A0JW UЕ9	30.09.2021	7597.00	7559015.00	2.56	ЗАО "ФБ ММВБ"	-
Итого									41485494.80	14.06	Х	Х

2.2. Государственные ценные бумаги Российской Федерации

№ строки	Наименование эмитента	ОГРН эмитента	ИНН эмитента	Государственный регистрационный номер выпуска	Код ISIN (если присвоен)	Дата погашения	Количество в составе активов, штук	Стоимость актива	Доля от общей стоимости активов, %	Наименование биржи	Примечание
1	Министерство финансов Российской Федерации	1037739085636	7710168360	24018RMFS	RU000A0JV7K 7	27.12.2017	9700.00	9870690.90	3.35	ЗАО "ФБ ММВБ"	-
Итого								9870690.90	3.35	Х	Х

2.3. Государственные ценные бумаги субъектов Российской Федерации

№ строки	Наименование эмитента	Наименование субъекта Российской Федерации, от имени которого выпущены ценные бумаги	ОГРН эмитента	ИНН эмитента	Государственный регистрационный номер выпуска	Код ISIN (если присвоен)	Дата погашения	Количество в составе активов, штук	Стоимость актива	Доля от общей стоимости активов, %	Наименование биржи	Примечание
1	Правительство Удмуртской Республики	Удмуртская Республика	1021801162866	1831041689	RU34007UDM0	RU000A0JVS Y3	17.09.2020	10998.00	12097800.00	4.10	ЗАО "ФБ ММВБ"	-
2	Министерство финансов Красноярского края	Красноярский край	1052460087008	2460071533	RU34012KNA0	RU000A0JW XF0	25.10.2023	9833.00	9868398.80	3.35	ЗАО "ФБ ММВБ"	-
3	Правительство Московской области	Московская область	1025002870837	7710342058	RU35010MO00	RU000A0JX0 B9	21.11.2023	12000.00	12096000.00	4.10	ЗАО "ФБ ММВБ"	-
Итого	X	X	X	X	X	X	X	X	34062198.80	11.55	X	X

2.4. Муниципальные ценные бумаги

№ строки	Наименование эмитента	Наименование муниципального образования, от имени которого выпущены ценные бумаги, согласно уставу муниципального образования	ОГРН эмитента	ИНН эмитента	Государственный регистрационный номер выпуска	Код ISIN (если присвоен)	Дата погашения	Количество в составе активов, штук	Стоимость актива	Доля от общей стоимости активов, %	Наименование биржи	Примечание

1	2	3	4	5	6	7	8	9	10	11	12	13
	X	X	X	X	X	X	X	X	0.00	0.00	X	X
Итого	X	X	X	X	X	X	X	X	0.00	0.00	X	X

2.5. Российские депозитарные расписки

№ строки	Наименование эмитента	ОГРН эмитента	ИНН эмитента	Организационно-правовая форма эмитента	Государственный регистрационный номер (идентификационный номер) выпуска	Код ISIN	Количество в составе активов, штук	Наименование эмитента представленных ценных бумаг	TIN эмитента представленных ценных бумаг	Вид представленных ценных бумаг	Регистрационный номер представленных ценных бумаг	Код ISIN представленных ценных бумаг	Код государства регистрации (инкорпорации) эмитента представленных ценных бумаг	Стоимость в активах	Доля от общей стоимости активов, %	Наименование биржи	Примечание
1		3	4	5	6	7	8	9	10	11	12	13	14	15	16	17	18
		X	X	X	X	X	X	X	X	X	X	X	X	0.00	0.00	X	X
Итого	X	X	X	X	X	X	X	X	X	X	X	X	X	0.00	0.00	X	X

2.6. Инвестиционные паи паевых инвестиционных фондов

№ строки	Полное наименование паевого инвестиционного фонда	Регистрационный номер доверительного управления фондом	Наименование управляющей компании паевого инвестиционного фонда	ИНН управляющей компании паевого инвестиционного фонда	Код ISIN (если присвоен)	Количество в составе активов, штук	Стоимость актива	Доля от общей стоимости активов, %	Наименование биржи	Примечание
1	2	3	4	5	6	7	8	9	10	11
	X	X	X	X	X	X	X	X	X	X
Итого	X	X	X	X	X	X	X	X	X	X

2.7. Акции российских акционерных обществ

№ строки	Наименование эмитента	ОГРН эмитента	ИНН эмитента	Организационно-правовая форма эмитента	Государственный регистрационный номер (идентификационный номер) выпуска	Код ISIN (если присвоен)	Категория акций	Количество в составе активов, штук	Стоимость актива	Доля от общей стоимости активов, %	Наименование биржи	Примечание
1	2	3	4	5	6	7	8	9	10	11	12	13
1	Публичное акционерное общество "Газпром"	1027700070518	7736050003	ПАО	1-02-00028-A	RU0007661625	обыкновенные	74840.00	11202799.60	3.80	ЗАО "ФБ ММВБ"	-
2	Публичное акционерное общество "Нефтяная компания "ЛУКОЙЛ"	1027700035769	7708004767	ПАО	1-01-00077-A	RU0009024277	обыкновенные	6860.00	21657020.00	7.34	ЗАО "ФБ ММВБ"	-
3	Открытое акционерное общество "Сургутнефтегаз"	1028600584540	8602060555	ОАО	1-01-00155-A	RU0008926258	обыкновенные	143700.00	4282260.00	1.45	ЗАО "ФБ ММВБ"	-
4	Открытое акционерное общество "Сургутнефтегаз"	1028600584540	8602060555	ОАО	2-01-00155-A	RU0009029524	привилегированные	277700.00	8694787.00	2.95	ЗАО "ФБ ММВБ"	-
5	Публичное акционерное общество "Северсталь"	1023501236901	3528000597	ПАО	1-02-00143-A	RU0009046510	обыкновенные	11000.00	10708500.00	3.63	ЗАО "ФБ ММВБ"	-
6	Открытое акционерное общество "Магнитогорский металлургический комбинат"	1027402166835	7414003633	ОАО	1-03-00078-A	RU0009084396	обыкновенные	152500.00	5226175.00	1.77	ЗАО "ФБ ММВБ"	-

7	Публичное акционерное общество "Новолипецкий металлургический комбинат"	102480082312 3	4823006703	ПАО	1-01-00102-A	RU000904645 2	обыкновенны е	72050.00	8481726.00	2.88	ЗАО "ФБ ММВБ"	-
8	Публичное Акционерное Общество "Нижнекамск нефтехим"	102160250231 6	1651000010	ПАО	2-02-00096-A	RU000676509 6	привилегиров анные	167700.00	5710185.00	1.94	ЗАО "ФБ ММВБ"	-
9	Публичное акционерное общество "Мобильные ТелеСистемы"	102770014912 4	7740000076	ПАО	1-01-04715-A	RU000777521 9	обыкновенны е	23660.00	5464277.00	1.85	ЗАО "ФБ ММВБ"	-
10	Публичное акционерное общество "Магнит"	103230494594 7	2309085638	ПАО	1-01-60525-P	RU000A0JKQ U8	обыкновенны е	1077.00	11262189.00	3.82	ЗАО "ФБ ММВБ"	-
11	Открытое акционерное общество "НОВАТЭК"	102630311764 2	6316031581	ПАО	1-02-00268-E	RU000A0DK V55	обыкновенны е	13910.00	10237760.00	3.47	ЗАО "ФБ ММВБ"	-
12	Публичное акционерное общество "Горно-металлургическая компания "Норильский никель"	102840000029 8	8401005730	ПАО	1-01-40155-F	RU000728841 1	обыкновенны е	653.00	6792506.00	2.30	ЗАО "ФБ ММВБ"	-
13	Публичное акционерное общество "Нефтяная компания "Роснефть"	102770004350 2	7706107510	ПАО	1-02-00122-A	RU000A0J2Q 06	обыкновенны е	20800.00	7120880.00	2.41	ЗАО "ФБ ММВБ"	-
14	ПАО СБЕРБАНК	102770013219 5	7707083893	ПАО	10301481B	RU000902954 0	обыкновенны е	149260.00	23703980.60	8.04	ЗАО "ФБ ММВБ"	-

15	ПАО СБЕРБАНК	1027700132195	7707083893	ПАО	20301481В	RU0009029557	привилегированные	75000.00	8731500.00	2.96	ЗАО "ФБ ММВБ"	-
16	Публичное акционерное общество "ПРОТЕК"	1027715014140	7715354473	ПАО	1-02-07615-A	RU000A0JQU47	обыкновенные	25100.00	2512510.00	0.85	ЗАО "ФБ ММВБ"	-
Итого	X	X	X	X	X	X	X	151789055.20	51.46	X	X	

2.8. Векселя российских хозяйственных обществ

№ строки	Наименование векселедателя	ОГРН векселедателя	ИНН векселедателя	ИНН векселедателя	Организационно-правовая форма векселедателя	Срок платежа по векселю	Стоимость актива	Доля от общей стоимости активов, %	Примечание
1	2	3	4	5	6	7	8	9	
Итого	X	X	X	X	X	0.00	0.00	X	

2.9. Облигации с ипотечным покрытием

№ строки	Наименование эмитента	ОГРН эмитента	ИНН эмитента	Организационно-правовая форма эмитента	Государственный регистрационный номер (идентификационный номер) выпуска	Код ISIN (если присвоен)	Дата погашения	Количество в составе активов, штук	Стоимость актива	Доля от общей стоимости активов, %	Наименование биржи	Примечание
1	2	3	4	5	6	7	8	9	10	11	12	13
Итого	X	X	X	X	X	X	X	X	0.00	0.00	X	X

2.10. Ипотечные сертификаты участия

№ строки	Индивидуальное обозначение, идентифицирующее сертификаты участия с ипотечным покрытием	Регистрационный номер правил доверительного управления ипотечным покрытием	Наименование управляющего ипотечным покрытием	ИНН управляющего ипотечным покрытием	Код ISIN (если присвоен)	Количество в составе активов, штук	Стоимость актива	Доля от общей стоимости активов, %	Наименование биржи	Примечание
1	2	3	4	5	6	7	8	9	10	11
Итого	X	X	X	X	X	X	0.00	0.00	X	X

2.11. Иные ценные бумаги

№ строки	Сведения, позволяющие определенно установить ценные бумаги	ИНН лица, обязанного по ценным бумагам	Количество в составе активов, штук	Стоимость актива	Доля от общей стоимости активов, %	Примечание
1	2	3	4	5	6	7
Итого	X	X	X	0.00	0.00	X

Подраздел 3. Ценные бумаги иностранных эмитентов

3.1. Облигации иностранных коммерческих организаций

№ строки	Наименование эмитента	Код государства регистрации (инкорпорации) эмитента	TIN эмитента	Регистрационный номер выпуска	Код ISIN (если присвоен)	Дата погашения	Количество в составе активов, штук	Стоимость актива	Доля от общей стоимости активов, %	Наименование биржи	Примечание
1	2	3	4	5	6	7	8	9	10	11	12
Итого	X	X	X	X	X	X	X	0.00	0.00	X	X

3.2. Облигации иностранных государств

№ строки	Наименование эмитента	Код государства регистрации (инкорпорации) эмитента	ТIN эмитента	Регистрационный номер выпуска	Код ISIN (если присвоен)	Дата погашения	Количество в составе активов, штук	Стоимость актива	Доля от общей стоимости активов, %	Наименование биржи	Примечание
1	2	3	4	5	6	7	8	9	10	11	12
Итого	X	X	X	X	X	X	X	0.00	0.00	X	X

3.3. Облигации международных финансовых организаций

№ строки	Наименование эмитента	ТIN эмитента	Регистрационный номер выпуска	Код ISIN (если присвоен)	Дата погашения	Количество в составе активов, штук	Стоимость актива	Доля от общей стоимости активов, %	Наименование биржи	Примечание
1	2	3	4	5	6	7	8	9	10	11
Итого	X	X	X	X	X	X	0.00	0.00	X	X

3.4. Иностранные депозитарные расписки

№ строки	Наименование эмитента	Код государства регистрации (инкорпорации) эмитента	ТIN эмитента	Регистрационный номер выпуска	Код ISIN (если присвоен)	Дата погашения	Вид представляемых ценных бумаг	ИНН/ТIN эмитента представляемых ценных бумаг	Наименование эмитента представляемых ценных бумаг	Количество в составе активов, штук	Код ISIN (если присвоен)	Код государства регистрации (инкорпорации) эмитента представляемых ценных бумаг	Стоимость актива	Доля от общей стоимости активов, %	Доля от общего количества размещенных ценных бумаг, %	Наименование биржи	Примечание
1	2	3	4	5	6	7	8	9	10	11	12	13	14	15	16	17	18
Итого	X	X	X	X	X	X	X	X	X	X	X	X	0.00	0.00	0.00	X	X

3.5. Паи (акции) иностранных инвестиционных фондов

№ строки	Наименование инвестиционного фонда	Код государства регистрации (инкорпорации и) инвестиционного фонда	TIN инвестиционного фонда	Вид ценных бумаг инвестиционного фонда	Наименование лица, выдавшего паи (выпустившего акции (если выдачу паев (выпуск акций) осуществил инвестиционный фонд))	Код ISIN (если присвоен)	Количество в составе активов, штук	Стоимость актива	Доля от общей стоимости активов, %	Доля от общего количества размещенных ценных бумаг, %	Наименование биржи	Примечание
1	2	3	4	5	6	7	8	9	10	11	12	13
	X	X	X	X	X	X	X	0.00	0.00	0.00	X	X
Итого								0.00	0.00	0.00		

3.6. Акции иностранных акционерных обществ

№ строки	Наименование эмитента	Код государства регистрации (инкорпорации) эмитента	TIN эмитента	Регистрационный номер выпуска	Код ISIN (если присвоен)	Количество в составе активов, штук	Стоимость актива	Доля от общей стоимости активов, %	Доля от общего количества размещенных ценных бумаг, %	Наименование биржи	Примечание
1	2	3	4	5	6	7	8	9	10	11	12
	X	X	X	X	X	X	0.00	0.00	0.00	X	X
Итого							0.00	0.00	0.00		

3.7. Другие ценные бумаги

№ строки	Сведения, позволяющие определенно установить ценные бумаги	TIN лица, обязанного по ценным бумагам	Количество в составе активов, штук	Стоимость актива	Доля от общей стоимости активов, %	Примечание
1	2	3	4	5	6	7
	X	X	X	0.00	0.00	X
Итого				0.00	0.00	

Подраздел 4. Недвижимое имущество и права аренды недвижимого имущества

4.1. Недвижимое имущество

№ строки	Кадастровый номер объекта (если имеется)	Вид объекта	Назначение объекта недвижимого имущества (для земельных участков – категория земель и вид разрешенного использования)	Код государства, на территории которого располагается объект недвижимости	Адрес (местоположение) объекта	Стоимость актива	Примечание
1	2	3	4	5	6	7	8
Итого	X	X	X	X	X	0.00	X

4.2. Право аренды недвижимого имущества

4.2.1. Право аренды недвижимого имущества (арендодатель – физическое лицо)

№ строки	Фамилия, имя, отчество (при наличии) арендодателя	Сведения о документе, удостоверяющем личность арендодателя	Кадастровый номер объекта (если имеется)	Вид объекта	Назначение объекта недвижимого имущества (для земельных участков – категория земель и вид разрешенного использования)	Код государства, на территории которого располагается объект недвижимости	Адрес (местоположение) объекта	Дата окончания срока аренды	Стоимость актива	Примечание
1	2	3	4	5	6	7	8	9	10	11
Итого	X	X	X	X	X	X	X	X	0.00	X

4.2.2. Право аренды недвижимого имущества (арендодатель – юридическое лицо)

№ строки	Наименование арендодателя	ОГРН/ЛПН арендодателя	Место нахождения арендодателя	Кадастровый номер объекта (если имеется)	Вид объекта	Назначение объекта недвижимого имущества (для земельных участков – категория земель и вид разрешенного использования)	Код территории, на которой располагается объект	Адрес (местоположение) объекта	Дата окончания срока аренды	Стоимость актива	Примечание
1	2	3	4	5	6	7	8	9	10	11	12
Итого	X	X	X	X	X	X	X	X	X	0.00	X

Подраздел 5. Имущественные права (за исключением прав аренды недвижимого имущества, прав из кредитных договоров и договоров займа и прав требования к кредитной организации выплатить денежный эквивалент драгоценных металлов)

5.1. Имущественные права из договоров участия в долевом строительстве объектов недвижимого имущества

№ строки	Номер договора	Дата заключения договора	Срок исполнения договора	Наименование застройщика	ОГРН/ЛПН застройщика	Вид объекта долевого строительства	Назначение объекта долевого строительства	Адрес (местоположение) объекта долевого строительства	Стоимость актива	Доля от общей стоимости активов, %	Примечание
1	2	3	4	5	6	7	8	9	10	11	12
Итого	X	X	X	X	X	X	X	X	0.00	0.00	X

5.2. Имущественные права, связанные с возникновением права собственности на объект недвижимости (его часть) после завершения его строительства (создание) и возникающие из договора, стороной по которому является юридическое лицо, которому принадлежит право собственности или иное вещное право, включая право аренды, на земельный участок, выделенный в установленном порядке для целей строительства объекта недвижимости, и (или) имеющим разрешение на строительство объекта недвижимости на указанном земельном участке, либо юридическое лицо, инвестирующее денежные средства или иное имущество в строительство объекта недвижимости

№ строки	Номер договора	Дата заключения договора	Срок исполнения договора	Наименование контрагента по договору	ОГРН/ЛПН контрагента по договору	Вид объекта недвижимости, в отношении которого заключен договор	Назначение объекта недвижимости, в отношении которого заключен договор	Адрес (местоположение) объекта недвижимости, в отношении которого заключен договор	Стоимость актива	Доля от общей стоимости активов, %	Примечание
Итого	X	X	X	X	X	X	X	X	0.00	0.00	X

1	2	3	4	5	6	7	8	9	10	11	12
	X	X	X	X	X	X	X	X	0.00		
Итого									0.00	0.00	X

5.3. Имущественные права из договоров, на основании которых осуществляется строительство (создание) объектов недвижимого имущества (в том числе на месте объектов недвижимости) на выделенном в установленном порядке для целей строительства (создания) указанного объекта недвижимости земельном участке, который (право аренды которого) составляет активы акционерного инвестиционного фонда (паевого инвестиционного фонда)

№ строки	Номер договора	Дата заключения договора	Срок исполнения договора	Наименование контрагента по договору	ОГРН/ГПН контрагента по договору	Вид объекта недвижимости, в отношении которого заключен договор	Назначение объекта недвижимости, в отношении которого заключен договор	Адрес (местоположение) объекта недвижимости, в отношении которого заключен договор	Стоимость актива	Доля от общей стоимости активов, %	Примечание
1	2	3	4	5	6	7	8	9	10	11	12
	X	X	X	X	X	X	X	X	0.00		
Итого									0.00	0.00	X

5.4. Имущественные права из договоров, на основании которых осуществляется реконструкция объектов недвижимости, составляющих активы акционерного инвестиционного фонда (паевого инвестиционного фонда)

№ строки	Номер договора	Дата заключения договора	Срок исполнения договора	Наименование контрагента по договору	ОГРН/ГПН контрагента по договору	Вид объекта недвижимости, в отношении которого заключен договор	Наименование и назначение объекта недвижимости, в отношении которого заключен договор	Адрес (местоположение) объекта недвижимости, в отношении которого заключен договор	Стоимость актива	Доля от общей стоимости активов, %	Примечание
1	2	3	4	5	6	7	8	9	10	11	12
	X	X	X	X	X	X	X	X	0.00		
Итого									0.00	0.00	X

5.5. Иные имущественные права

№ строки	Сведения, позволяющие определенно установить имущественные права	Стоимость актива	Доля от общей стоимости активов, %	Примечание

1	2	3	4	5
Итого	X	0.00	0.00	X

Подраздел 6. Денежные требования по кредитным договорам и договорам займа, в том числе удостоверенные закладными

6.1. Денежные требования по кредитным договорам и договорам займа

6.1.1. Денежные требования по кредитным договорам и договорам займа (должник – физическое лицо)

№ строки	Номер кредитного договора (договора займа)	Дата кредитного договора (договора займа)	Срок исполнения договора	Фамилия, имя, отчество (при наличии) должника по договору	Сведения о документе, удостоверяющем личность должника по договору	Способ обеспечения исполнения обязательств по договору	Стоимость актива	Доля от общей стоимости активов, %	Примечание
1	2	3	4	5	6	7	8	9	10
Итого	X	X	X	X	X	X	0.00	0.00	X

6.1.2. Денежные требования по кредитным договорам и договорам займа (должник – юридическое лицо)

№ строки	Номер кредитного договора (договора займа)	Дата кредитного договора (договора займа)	Срок исполнения договора	Наименование должника по договору	Место нахождения должника по договору	ОГРН/ИН должника по договору	Способ обеспечения исполнения обязательств по договору	Стоимость актива	Доля от общей стоимости активов, %	Примечание
1	2	3	4	5	6	7	8	9	10	11
Итого	X	X	X	X	X	X	X	0.00	0.00	X

6.2. Закладные

6.2.1. Закладные (должник – физическое лицо)

№ строки	Номер кредитного договора (договора займа)	Дата кредитного договора (договора займа)	Срок исполнения договора	Фамилия, имя, отчество (при наличии) должника по договору	Сведения о документе, удостоверяющем личность должника по договору	Способ обеспечения исполнения обязательств по договору	Стоимость актива	Доля от общей стоимости активов, %	Примечание
1	2	3	4	5	6	7	8	9	10
Итого	X	X	X	X	X	X	0.00	0.00	X

6.2.2. Закладные (должник – юридическое лицо)

№ строки	Номер кредитного договора (договора займа)	Дата кредитного договора (договора займа)	Срок исполнения договора	Наименование должника по договору	Место нахождения должника по договору	ОГРН/ГПН должника по договору	Способ обеспечения исполнения обязательств по договору	Стоимость актива	Доля от общей стоимости активов, %	Примечание
1	2	3	4	5	6	7	8	9	10	11
Итого	X	X	X	X	X	X	X	0.00	0.00	X

Подраздел 7. Иное имущество, не указанное в подразделах 1-6

7.1. Доли в уставных капиталах российских обществ с ограниченной ответственностью

№ строки	Наименование общества с ограниченной ответственностью	ОГРН общества с ограниченной ответственностью	Виды деятельности, осуществляемые обществом с ограниченной ответственностью	Размер доли в уставном капитале российского общества с ограниченной ответственностью, %	Стоимость актива	Доля от общей стоимости активов, %	Примечание
1	2	3	4	5	6	7	8
Итого	X	X	X	X	0.00	0.00	X

7.2. Права участия в уставных капиталах иностранных коммерческих организаций

№ строки	Наименование иностранной коммерческой организации	Код государства регистрации (инкорпорации) иностранной коммерческой организации	TIN иностранной коммерческой организации	Виды деятельности, осуществляемые иностранной коммерческой организацией	Размер прав участия в уставном капитале иностранной коммерческой организации, %	Стоимость актива	Доля от общей стоимости активов, %	Примечание
1	2	3	4	5	6	7	8	9
Итого	X	X	X	X	X	0.00	0.00	X

7.3. Проектная документация для строительства или реконструкции объекта недвижимости

№ строки	Вид объекта недвижимого имущества	Назначение объекта недвижимого имущества	Код государства, на территории которого располагается объект недвижимости	Адрес (местоположение) объекта	Назначение проектной документации (для строительства или для реконструкции)	Стоимость актива	Доля от общей стоимости активов, %	Примечание
1	2	3	4	5	6	7	8	9
Итого	X	X	X	X	X	0.00	0.00	X

7.4. Драгоценные металлы

№ строки	Вид драгоценного металла	Масса драгоценного металла, грамм	Место хранения драгоценного металла	Стоимость актива	Доля от общей стоимости активов, %	Примечание
1	2	3	4	5	6	7
Итого	X	0	X	0.00	0.00	X

7.5. Требования к кредитной организации выплатить денежный эквивалент драгоценных металлов по текущему курсу

№ строки	Вид драгоценного металла	Масса драгоценного металла, в отношении которого в состав активов входит требование к кредитной организации, грамм	Наименование кредитной организации, требование к которой входит в состав активов	ОГРН кредитной организации, требование к которой входит в состав активов фонда	Стоимость актива	Доля от общей стоимости активов, %	Примечание
№ строки	Вид драгоценного металла	Масса драгоценного металла, в отношении которого в состав активов входит требование к кредитной организации, грамм	Наименование кредитной организации, требование к которой входит в состав активов	ОГРН кредитной организации, требование к которой входит в состав активов фонда	Стоимость актива	Доля от общей стоимости активов, %	Примечание

1	2	3	4	5	6	7	8
	X	X	X	X	0.00	0.00	X
Итого							

7.6. Художественные ценности

№ строки	Сведения, позволяющие определенно установить художественную ценность	Количество в составе активов, штук	Стоимость актива	Доля от общей стоимости активов, %	Примечание
1	2	3	4	5	6
	X	X	X	0.00	X
Итого					

7.7. Иное имущество, не указанное в таблицах 7.1 - 7.6

№ строки	Сведения, позволяющие определенно установить имущество	Количество в составе активов, штук	Стоимость актива	Доля от общей стоимости активов, %	Примечание
1	2	3	4	5	6
	X	X	X	0.00	X
Итого					

Подраздел 8. Дебиторская задолженность

8.1. Дебиторская задолженность (должник – физическое лицо)

№ строки	Вид (описание) задолженности	Основание возникновения задолженности	Дата окончания срока погашения задолженности	Фамилия, имя, отчество (при наличии) должника	Сведения о документе, удостоверяющем личность должника	Сумма дебиторской задолженности. Стоимость для расчета стоимости чистых активов	Сумма дебиторской задолженности. Фактическая сумма задолженности	Доля от общей стоимости активов, %	Примечание
1	2	3	4	5	6	7	8	9	10
	X	X	X	X	X	0.00	0.00	0.00	X
Итого									

8.2. Дебиторская задолженность (должник – юридическое лицо)

№ строки	Вид (описание) задолженности	Основание возникновения задолженности	Дата окончания срока погашения задолженности	Наименование должника	Место нахождения должника	ОГРН/ TIN должника по договору	Сумма дебиторской задолженности. Стоимость для расчета стоимости чистых активов	Сумма дебиторской задолженности. Фактическая сумма задолженности	Доля от общей стоимости активов, %	Примечание
1	2	3	4	5	6	7	8	9	10	11
1	Средства, находящиеся у профессиональных участников рынка ценных бумаг	Заявление на присоединение к Регламенту оказания брокерских услуг на финансовых рынках ООО "УРАЛСИБ Кэпитал-Финансовые услуги" от 21.05.2009 № ВЕ2009ДК02745 Т_10	не установлена	Общество с ограниченной ответственностью "УРАЛСИБ Кэпитал-Финансовые услуги"	г. Москва	1047796391257	49637817.81	49637817.81	16.83	-
2	Задолженность по купонному доходу	Решение о выплате купонного дохода	30.03.2017	ПАО СБЕРБАНК	117997, Город Москва, улица Вавилова, дом 19	1027700132195	117449.62	117449.62	0.04	-
3	Задолженность по купонному доходу	Решение о выплате купонного дохода	02.04.2017	ПАО РОСБАНК	107078, г. Москва, ул. Маши Порываевой, д. 34	1027739460737	131583.00	131583.00	0.04	-
4	Задолженность по купонному доходу	Решение о выплате купонного дохода	28.12.2016	Министерство финансов Российской Федерации	г. Москва, ул. Ильинка, д. 9, стр. 1	1037739085636	473942.00	473942.00	0.16	-
5	Задолженность по купонному доходу	Решение о выплате купонного дохода	06.06.2017	АО "РОССЕЛЬХОЗ БАНК"	119034, г. Москва, Гагаринский пер., д.3	1027700342890	776819.81	776819.81	0.26	-

6	Задолженность по купонному доходу	Решение о выплате купонного дохода	03.05.2017	Министерство финансов Красноярского края	Красноярский край, г. Красноярск, проспект Мира, д. 103	1052460087008	75550.84	73550.84	0.02	-	
7	Задолженность по купонному доходу	Решение о выплате купонного дохода	28.02.2017	Правительство Московской области	143400, Московская область, г. Красногорск, ул. Пионерская, д. 17	1025002870837	3120.00	3120.00	0.00	-	
8	Задолженность по купонному доходу	Решение о выплате купонного дохода	22.12.2016	Правительство Удмуртской Республики	426007, г. Ижевск, ул. Пушкинская, 214	1021801162866	286937.82	286937.82	0.10	-	
9	Задолженность по купонному доходу	Решение о выплате купонного дохода	15.12.2016	Общество с ограниченной ответственностью "Специализированное финансовое общество Европа 14-1А"	125171, Российская Федерация, 125171, город Москва, Ленинградское шоссе, дом 16А, строение 1, этаж 8	514774620573	73454.32	73454.32	0.02	-	
10	Средства, находящиеся у профессиональных участников рынка ценных бумаг	Заявление на присоединение к Регламенту оказания брокерских услуг на международных финансовых рынках ООО "УРАЛСИБ Капитал-Финансовые услуги" от 24.09.2012 № ВБ2012ДК02745 TW_10	не установлена	Общество с ограниченной ответственностью "УРАЛСИБ Капитал-Финансовые услуги"	г. Москва	1047796391257	4486.64	4486.64	0.00	-	
Итого			X	X	X	X	51579161.86	51579161.86	17.47		X

II. Расшифровки раздела IV «Обязательства»

I. Кредиторская задолженность (кредитор – физическое лицо)

№ строки	Вид (описание) задолженности	Основание возникновения задолженности	Дата окончания срока погашения задолженности	Фамилия, имя, отчество (при наличии) кредитора	Сведения о документе, удостоверяющем личность кредитора	Сумма кредиторской задолженности	Доля от общей величины обязательств, %	Примечание
1	2	3	4	5	6	7	8	9
1	Оплата заявки	Заявка на погашение 213356-U077	12.12.2016	ИРХИНА СВЕТЛАНА ПЕТРОВНА	Паспорт Серия 60 14 Номер 722584	55470.12	1.34	-
2	Оплата заявки	Заявка на погашение 213312-U024	09.12.2016	ШИШКОВ ВЛАДИМИР НИКОЛАЕВИЧ	Паспорт Серия 45 07 Номер 353718	32679.32	0.79	-
3	Оплата заявки	Заявка на погашение 213364-U274	12.12.2016	ЖДАНОВ ИВАН МИХАЙЛОВИЧ	Паспорт Серия 80 04 Номер 602501	939490.40	22.71	-
4	Оплата заявки	Заявка на погашение 208071-A001	06.12.2016	ТОРО САН-РОМАН МАРИНА АЛЬБЕРТОВНА	Паспорт Серия 22 06 Номер 789481	135724.05	3.28	-
5	Оплата заявки	Заявка на погашение 213445-U024	14.12.2016	ДОМРАЧЕВА ВАЛЕНТИНА МИХАЙЛОВНА	Паспорт Серия 46 05 Номер 758269	17078.93	0.41	-
6	Оплата заявки	Заявка на погашение 208129-A001	12.12.2016	ПИБОВАРОВА АЛЛА ПЕТРОВНА	Паспорт Серия 40 04 Номер 333872	508476.10	12.29	-
7	Оплата заявки	Заявка на погашение 208137-A001	13.12.2016	ЛЬВОВА НИНА ПЕТРОВНА	Паспорт Серия 49 03 Номер 518959	140943.00	3.41	-
8	Оплата заявки	Заявка на погашение 208150-A001	14.12.2016	ЮНДА ЭДЕЛЬ НАУМОВНА	Паспорт Серия 75 02 Номер 580266	18773.32	0.45	-
Итого	X	X	X	X	X	1848635.24	44.68	X

2. Кредиторская задолженность (кредитор – юридическое лицо)

№ строки	Вид (описание) задолженности	Основание возникновения задолженности	Дата окончания срока погашения задолженности	Наименование кредитора	Место нахождения кредитора	ОГРН/ИН кредитора по договору	Сумма кредиторской задолженности	Доля от общей величины обязательств, %	Примечание
1	2	3	4	5	6	7	8	9	10
1	Расчеты с Управляющей компанией по вознаграждению	Правила доверительного управления	15.12.2016	АО "УК УРАЛСИБ"	г. Москва	1027739003489	972511.82	23.50	-

2	Расчеты со Специализированным депозитарием	Договор со Специализированным депозитарием №УН2002ДУ-22П/СД004 от 03.12.2002	20.12.2016	ЗАО "Специализированный депозитарный центр"	г. Москва	1027739001531	14587.68	0.35	-
3	Расчеты с Регистратором	Договор с Регистратором №ДП/105-РЕГ2001 от 09.03.2007	10.12.2016	АО "Независимая регистраторская компания"	г. Москва	1027739063087	28045.95	0.68	-
4	Расчеты с пайщиками при размещении	Правила доверительного управления	01.12.2016	АО "УК УРАЛСИБ"	г. Москва	1027739003489	1000.00	0.02	-
5	Налог на доходы физических лиц от операций с инвестиционными паями	Требование законодательства Российской Федерации	01.12.2016	УФК по г. Москве (МИ ФНС России по крупнейшим налогоплательщикам №9)	г. Москва	5067847117300	4883.00	0.12	-
6	Задолженность по скидкам/надбавкам	Правила доверительного управления	30.11.2016	АО "УК УРАЛСИБ"	г. Москва	1027739003489	35524.61	0.86	-
Итого			X	X	X	X	1056553.06	25.53	X

Пояснительная записка к справке о стоимости чистых активов

Информация о фактах совершения ошибок, потребовавших перерасчета стоимости чистых активов, а также о принятых мерах по исправлению и последствиях исправления таких ошибок

№ строки	Информация о фактах совершения ошибок, потребовавших перерасчета стоимости чистых активов	Информация о принятых мерах по исправлению ошибок	Информация о последствиях исправления ошибок
1	2	3	4

Информация о фактах возникновения разногласий со специализированным депозитарием при расчете стоимости чистых активов, а также о принятых мерах по преодолению этих разногласий

№ строки	Информация о фактах возникновения разногласий со специализированным депозитарием при расчете стоимости чистых активов	Информация о принятых мерах по преодолению этих разногласий
1	2	3

Сведения о событиях, которые оказали существенное влияние на стоимость чистых активов акционерного инвестиционного фонда или чистых активов паевого инвестиционного фонда

№ строки	Сведения о событиях, которые оказали существенное влияние на стоимость чистых активов акционерного инвестиционного фонда или чистых активов паевого инвестиционного фонда
1	2
1	Сургутнефтегаз АОИО, RU0008926258 (10.11%)
2	Новолипецкий МК АОИО, RU0009046452 (14.83%)
3	НОВАТЭК АО02, RU000A0DKVS5 (10.51%)
4	НОРИЛЬСКИЙ НИКЕЛЬ ГМК АОИО, RU0007288411 (11.38%)

Информация о требованиях и обязательствах по опционным и (или) фьючерным договорам (контрактам)

№ строки	Информация о требованиях и обязательствах по опционным и (или) фьючерным договорам (контрактам)	Сведения о базовом активе срочного договора (контракта), имуществом которого являются права из которого составляют активы акционерного инвестиционного фонда (паевого инвестиционного фонда), либо являются базовым активом срочного договора (контракта), финансовые инструменты по которому составляют активы акционерного инвестиционного фонда (паевого инвестиционного фонда)	Сведения об оценочной стоимости базовых активов	Сведения об активах акционерного инвестиционного фонда (паевого инвестиционного фонда), составляющих совокупной короткой позицией по указанным срочным контрактам	Сведения о требованиях и обязательствах по опционным и (или) фьючерным договорам (контрактам)					
					вид	категория (тип)	выпуск	транш	серия ценной бумаги	наименование эмитента ценной бумаги (лица, обязанного по ценной бумаге)
1	2	3	4	5	6	7	8	9	10	11

1	Фьючерс "длинная позиция"	-	-	-	-	-	-	Доллары США	79 882 227.00	Российские рубли 34658917.79; Доллары США 20150290.46; Роббанк-А7-об, RU000A0JUV57 6934500.00; ОФЗ- 24018-ПК, RU000A0JUV7K7 9870690.90; Сбербанк-37-боб, RU000A0JWUE9 7559015.00;
Опечная стоимость базовых активов по всем срочным контрактам, финансовые инструменты по которым составляют активы акционерного или паевого инвестиционного фонда										
Иная информация										

Иная информация

№ строки	Иная информация
1	2

Руководитель акционерного инвестиционного фонда
(управляющей компании паевого инвестиционного фонда)

Успенский Андрей Маркович
(инициалы, фамилия)

Уполномоченное лицо специализированного депозитария
акционерного инвестиционного фонда (паевого инвестиционного фонда)

Козловский Валерий Александрович
(инициалы, фамилия)

Справка о стоимости чистых активов, в том числе стоимости активов (имущества) акционерного инвестиционного фонда (паевого инвестиционного фонда)

Код формы по ОКУД 0420502
Месячная

Раздел I. Реквизиты акционерного инвестиционного фонда (паевого инвестиционного фонда)

Полное наименование акционерного инвестиционного фонда (полное название паевого инвестиционного фонда)	Номер лицензии акционерного инвестиционного фонда (регистрационный номер правил доверительного управления паевым инвестиционным фондом)	Полное наименование управляющей компании акционерного инвестиционного фонда (паевого инвестиционного фонда)	Номер лицензии управляющей компании акционерного инвестиционного фонда (паевого инвестиционного фонда)
1	2	3	4
Открытый паевой инвестиционный фонд смешанных инвестиций "УРАЛСИБ Профессиональный"	0053-56612554	Акционерное общество "Управляющая компания УРАЛСИБ"	21-000-1-00037

Раздел II. Параметры справки о стоимости чистых активов

Текущая отчетная дата	Предыдущая отчетная дата	Код валюты, в которой определена стоимость чистых активов
1	2	3
30.12.2016	30.11.2016	RUB

Раздел III. Активы

Подраздел 1. Денежные средства

Наименование показателя	Код строки	Сумма на текущую отчетную дату	Сумма на предыдущую отчетную дату	Доля от общей стоимости активов на текущую отчетную дату, %	Доля от стоимости чистых активов на текущую отчетную дату, %
1	2	3	4	5	6
Денежные средства – всего	01	24510701,08	6182049,25	8,13	8,21
в том числе: на счетах в кредитных организациях – всего	01.01	24510701,08	6182049,25	8,13	8,21
в том числе: в валюте Российской Федерации	01.01.01	24510558,84	4697232,84	8,13	8,21
в иностранной валюте	01.01.02	142,24	1484816,41	0,00	0,00
на счетах по депозиту в кредитных организациях – всего	01.02	0,00	0,00	0,00	0,00
в том числе: в валюте Российской Федерации	01.02.01	0,00	0,00	0,00	0,00
в иностранной валюте	01.02.02	0,00	0,00	0,00	0,00

Подраздел 2. Ценные бумаги российских эмитентов (за исключением закладных)

Наименование показателя	Код строки	Сумма (стоимость) на текущую отчетную дату	Сумма (стоимость) на предыдущую отчетную дату	Доля от общей стоимости активов на текущую отчетную дату, %	Доля от стоимости чистых активов на текущую отчетную дату, %
1	2	3	4	5	6
Ценные бумаги российских эмитентов - всего	02	273650084,10	237207439,70	90,72	91,70
в том числе: облигации российских хозяйственных обществ (за исключением облигаций с ипотечным покрытием) – всего	02.01	64878700,00	41485494,80	21,51	21,74

из них: биржевые облигации российских хозяйственных обществ	02.01.01	64878700,00	41485494,80	21,51	21,74
государственные ценные бумаги Российской Федерации	02.02	18446400,00	9870690,90	6,12	6,18
государственные ценные бумаги субъектов Российской Федерации	02.03	44376776,70	34062198,80	14,71	14,87
муниципальные ценные бумаги	02.04	0,00	0,00	0,00	0,00
российские депозитарные расписки	02.05	0,00	0,00	0,00	0,00
инвестиционные паи паявых инвестиционных фондов	02.06	0,00	0,00	0,00	0,00
акции российских акционерных обществ – всего	02.07	145948207,40	151789055,20	48,38	48,91
в том числе: акции публичных акционерных обществ	02.07.01	145948207,40	151789055,20	48,38	48,91
акции непубличных акционерных обществ	02.07.02	0,00	0,00	0,00	0,00
векселя российских хозяйственных обществ	02.08	0,00	0,00	0,00	0,00
ипотечные ценные бумаги – всего	02.09	0,00	0,00	0,00	0,00
в том числе: облигации с ипотечным покрытием	02.09.01	0,00	0,00	0,00	0,00
ипотечные сертификаты участия	02.09.02	0,00	0,00	0,00	0,00
иные ценные бумаги	02.10	0,00	0,00	0,00	0,00

Подраздел 3. Ценные бумаги иностранных эмитентов

Наименование показателя	Код строки	Сумма (стоимость) на текущую отчетную дату	Сумма (стоимость) на предыдущую отчетную дату	Доля от общей стоимости активов на текущую отчетную дату, %	Доля от стоимости чистых активов на текущую отчетную дату, %
1	2	3	4	5	6
Ценные бумаги иностранных эмитентов – всего	03	0,00	0,00	0,00	0,00
в том числе: облигации иностранных эмитентов – всего	03.01	0,00	0,00	0,00	0,00
в том числе: облигации иностранных коммерческих организаций	03.01.01	0,00	0,00	0,00	0,00
облигации иностранных государств	03.01.02	0,00	0,00	0,00	0,00
облигации международных финансовых организаций	03.02	0,00	0,00	0,00	0,00
иностраные депозитарные расписки	03.03	0,00	0,00	0,00	0,00
паи (акции) иностранных инвестиционных фондов	03.04	0,00	0,00	0,00	0,00
акции иностранных акционерных обществ	03.05	0,00	0,00	0,00	0,00
иные ценные бумаги	03.06	0,00	0,00	0,00	0,00

Подраздел 4. Недвижимое имущество и права аренды недвижимого имущества

Наименование показателя	Код строки	Сумма (стоимость) на текущую отчетную дату	Сумма (стоимость) на предыдущую отчетную дату	Доля от общей стоимости активов на текущую отчетную дату, %	Доля от стоимости чистых активов на текущую отчетную дату, %
1	2	3	4	5	6
Недвижимое имущество и права аренды на недвижимое имущество – всего	04	0,00	0,00	0,00	0,00
в том числе: недвижимое имущество, находящееся на территории Российской Федерации – всего	04.01	0,00	0,00	0,00	0,00

из него: объекты незавершенного строительства	04.01.01	0,00	0,00	0,00	0,00
недвижимое имущество, находящееся на территории иностранных государств – всего	04.02	0,00	0,00	0,00	0,00
из него: объекты незавершенного строительства	04.02.01	0,00	0,00	0,00	0,00
права аренды недвижимого имущества, находящегося на территории Российской Федерации	04.03	0,00	0,00	0,00	0,00
права аренды недвижимого имущества, находящегося на территории иностранных государств	04.04	0,00	0,00	0,00	0,00

Подраздел 5. Имущественные права (за исключением прав аренды недвижимого имущества, прав из кредитных договоров и договоров займа и прав требования к кредитной организации выплатить денежный эквивалент драгоценных металлов)

Наименование показателя	Код строки	Сумма (стоимость) на текущую отчетную дату	Сумма (стоимость) на предыдущую отчетную дату	Доля от общей стоимости активов на текущую отчетную дату, %	Доля от стоимости чистых активов на текущую отчетную дату, %
1	2	3	4	5	6
Имущественные права – всего	05	0,00	0,00	0,00	0,00
в том числе: имущественные права из договоров участия в долевом строительстве объектов недвижимого имущества	05.01	0,00	0,00	0,00	0,00
имущественные права, связанные с возникновением права собственности на объект недвижимости (его часть) после завершения его строительства (создание) и возникающие из договора, стороной по которому является юридическое лицо, которому принадлежит право собственности или иное вещное право, включая право аренды, на земельный участок, выделенный в установленном порядке для целей строительства объекта недвижимости, и (или) имеющим разрешение на строительство объекта недвижимости на указанном земельном участке, либо юридическое лицо, инвестирующее денежные средства или иное имущество в строительство объекта недвижимости	05.02	0,00	0,00	0,00	0,00
имущественные права из договоров, на основании которых осуществляется строительство (создание) объектов недвижимого имущества (в том числе на месте объектов недвижимости) на выделенном в установленном порядке для целей строительства (создания) указанного объекта недвижимости земельном участке, который (право аренды которого) составляет активы акционерного инвестиционного фонда (паевого инвестиционного фонда)	05.03	0,00	0,00	0,00	0,00
имущественные права из договоров, на основании которых осуществляется реконструкция объектов недвижимости, составляющих активы акционерного инвестиционного фонда (паевого инвестиционного фонда)	05.04	0,00	0,00	0,00	0,00
иные имущественные права	05.05	0,00	0,00	0,00	0,00

Подраздел 6. Денежные требования по кредитным договорам и договорам займа, в том числе удостоверенные закладными

Наименование показателя	Код строки	Сумма (стоимость) на текущую отчетную дату	Сумма (стоимость) на предыдущую отчетную дату	Доля от общей стоимости активов на текущую отчетную дату, %	Доля от стоимости чистых активов на текущую отчетную дату, %
1	2	3	4	5	6

Денежные требования по кредитным договорам и договорам займа, в том числе удостоверенные закладными – всего	06	0,00	0,00	0,00	0,00
в том числе: денежные требования по кредитным договорам и договорам займа, не удостоверенные закладными	06.01	0,00	0,00	0,00	0,00
закладные	06.02	0,00	0,00	0,00	0,00

Подраздел 7. Иное имущество, не указанное в подразделах 1-6

Наименование показателя	Код строки	Сумма (стоимость) на текущую отчетную дату	Сумма (стоимость) на предыдущую отчетную дату	Доля от общей стоимости активов на текущую отчетную дату, %	Доля от стоимости чистых активов на текущую отчетную дату, %
1	2	3	4	5	6
Иное имущество – всего	07	0,00	0,00	0,00	0,00
в том числе: доли в уставных капиталах российских обществ с ограниченной ответственностью	07.01	0,00	0,00	0,00	0,00
права участия в уставных капиталах иностранных коммерческих организаций	07.02	0,00	0,00	0,00	0,00
проектная документация для строительства или реконструкции объекта недвижимости	07.03	0,00	0,00	0,00	0,00
драгоценные металлы и требования к кредитной организации выплатить их денежный эквивалент – всего	07.04	0,00	0,00	0,00	0,00
в том числе: драгоценные металлы	07.04.01	0,00	0,00	0,00	0,00
требования к кредитной организации выплатить денежный эквивалент драгоценных металлов	07.04.02	0,00	0,00	0,00	0,00
художественные ценности	07.05	0,00	0,00	0,00	0,00
иное имущество, не указанное в строках 07.01-07.05	07.06	0,00	0,00	0,00	0,00

Подраздел 8. Дебиторская задолженность

Наименование показателя	Код строки	Сумма (стоимость) на текущую отчетную дату	Сумма (стоимость) на предыдущую отчетную дату	Доля от общей стоимости активов на текущую отчетную дату, %	Доля от стоимости чистых активов на текущую отчетную дату, %
1	2	3	4	5	6
Дебиторская задолженность – всего	08	3481347,96	51579161,86	1,15	1,17
в том числе: средства, находящиеся у профессиональных участников рынка ценных бумаг	08.01	1615944,00	49642304,45	0,54	0,54
по сделкам	08.02	0,00	0,00	0,00	0,00
по процентному (купонному) доходу по денежным средствам на счетах и во вкладах, а также по ценным бумагам	08.03	1865403,96	1936857,41	0,62	0,63
прочая	08.04	0,00	0,00	0,00	0,00

Подраздел 9. Общая стоимость активов

Наименование показателя	Код строки	Стоимость на текущую отчетную дату	Стоимость на предыдущую отчетную дату	Доля от стоимости чистых активов на текущую отчетную дату, %
1	2	3	4	5
Общая стоимость активов (сумма строк 01+02+03+04+05+06+07+08)	09	301642133,14	294968650,81	101,08

Раздел IV. Обязательства

Наименование показателя	Код строки	Величина на текущую отчетную дату	Величина на предыдущую отчетную дату	Доля от общей величины обязательств на текущую отчетную дату, %	Доля от стоимости чистых активов на текущую отчетную дату, %
1	2	3	4	5	6
Кредиторская задолженность	10	1874231,24	2905188,30	58,29	0,63
Резерв на выплату вознаграждения – всего	11	1341162,73	1232542,91	41,71	0,45
в том числе: управляющей компании	11.1	9,20	8,96	0,00	0,00
специализированному депозитарию, лицу, осуществляющему ведение реестра, аудиторской организации, оценщику и бирже	11.2	1341153,53	1232533,95	41,71	0,45
Общая величина обязательств (сумма строк 10+11)	12	3215393,97	4137731,21	100,00	1,08

Раздел V. Стоимость чистых активов

Наименование показателя	Код строки	Значение показателя на текущую отчетную дату	Значение показателя на предыдущую отчетную дату
1	2	3	4
Стоимость чистых активов (разность строк 09–12)	13	298426739,17	290830919,60
Количество размещенных акций акционерного инвестиционного фонда (количество выданных инвестиционных паев паевого инвестиционного фонда) – штук	14	31 200,51705	31 015,10115
Стоимость чистых активов акционерного инвестиционного фонда в расчете на одну акцию (расчетная стоимость инвестиционного пая паевого инвестиционного фонда) (частное от деления строк 13/14)	15	9564,80	9377,07

Расшифровки активов и обязательств, принятых к расчету стоимости чистых активов

I. Расшифровки раздела III «Активы»
Подраздел 1. Денежные средства

1.1. Денежные средства на счетах в кредитных организациях

№ строки	Наименование кредитной организации, с которой заключен договор (договоры) банковского счета	ОГРН кредитной организации	Регистрационный номер кредитной организации	Порядковый номер филиала кредитной организации	Код валюты счета	Вид банковского счета (расчетный, другие счета)	Сумма денежных средств	Доля от общей стоимости активов, %	Примечание
1	2	3	4	5	6	7	8	9	10
1	ПАО «БАНК УРАЛСИБ»	1020280000190	2275	-	USD	расчетный	142,24	0,00	-
2	ПАО «БАНК УРАЛСИБ»	1020280000190	2275	-	RUB	расчетный	24510558,84	8,13	-
Итого	X	X	X	X	X	X	24510701,08	8,13	X

1.2. Денежные средства на счетах по депозиту в кредитных организациях

№ строки	Наименование кредитной организации, в которой открыт счет по депозиту	ОГРН кредитной организации	Регистрационный номер кредитной организации	Порядковый номер филиала кредитной организации	Код валюты счета по депозиту	Срок возврата денежных средств	Сумма денежных средств	Доля от общей стоимости активов, %	Примечание
1	2	3	4	5	6	7	8	9	10
Итого	X	X	X	X	X	X	0,00	0,00	X

Подраздел 2. Ценные бумаги российских эмитентов (за исключением закладных)

2.1. Облигации российских хозяйственных обществ

№ строки	Наименование эмитента	ОГРН эмитента	ИНН эмитента	Организационно-правовая форма эмитента	Государственный регистрационный номер (идентификационный номер) выпуска	Код ISIN (если присвоен)	Дата погашения	Количество в составе активов, штук	Стоимость актива	Доля от общей стоимости активов, %	Наименование биржи	Примечание
1		3	4	5	6	7	8	9	10	11	12	13
1	ПАО РОСБАНК	1027739460737	7730060164	ПАО	41202272В	RU000A0JUV57	07.10.2024	6900,00	6920700,00	2,29	ЗАО "ФБ ММВБ"	-
2	ПАО СБЕРБАНК	1027700132195	7707083893	ПАО	4В023701481В	RU000A0JWUE9	30.09.2021	7597,00	7597000,00	2,52	ЗАО "ФБ ММВБ"	-
3	ПАО РОСБАНК	1027739460737	7730060164	ПАО	4В021402272В	RU000A0JX2F6	20.12.2026	21361,00	21361000,00	7,08	ЗАО "ФБ ММВБ"	-
4	Публичное акционерное общество "Нефтяная компания "Роснефть"	1027700043502	7706107510	ПАО	4В02-02-00122-А-001Р	RU000A0JX355	11.12.2026	29000,00	29000000,00	9,61	ЗАО "ФБ ММВБ"	-
Итого									64878700,00	21,50		X

2.2. Государственные ценные бумаги Российской Федерации

№ строки	Наименование эмитента	ОГРН эмитента	ИНН эмитента	Государственный регистрационный номер выпуска	Код ISIN (если присвоен)	Дата погашения	Количество в составе активов, штук	Стоимость актива	Доля от общей стоимости активов, %	Наименование биржи	Примечание
1		3	4	5	6	7	8	9	10	11	12
1	Министерство финансов Российской Федерации	1037739085636	7710168360	29012RMFS6	RU000A0JXH0H6	16.11.2022	18000,00	18446400,00	6,12	ЗАО "ФБ ММВБ"	-

Итого	X	X	X	X	X	X	X	X	X	18446400,00	6,12	X	X	X
-------	---	---	---	---	---	---	---	---	---	-------------	------	---	---	---

2.3. Государственные ценные бумаги субъектов Российской Федерации

№ строки	Наименование эмитента	Наименование субъекта Российской Федерации, от имени которого выпущены ценные бумаги	ОГРН эмитента	ИНН эмитента	Государственный регистрационный номер выпуска	Код ISIN (если присвоен)	Дата погашения	Количество в составе активов, штук	Стоимость актива	Доля от общей стоимости активов, %	Наименование биржи	Примечание
1	Министерств о финансов Красноярского края	Красноярский край	1052460087008	2460071533	RU34012KNA00	RU000A0JWXF0	25.10.2023	8833,00	9008776,70	2,99	ЗАО "ФБ ММВБ"	-
2	Правительство Ямало-Ненецкого автономного округа	Ямало-Ненецкий автономный округ	1028900508735	8900000142	RU35002YM L0	RU000A0JX0Z8	06.12.2023	15600,00	15288000,00	5,07	ЗАО "ФБ ММВБ"	-
3	Правительство Ханты-Мансийского автономного округа - Югры	Ханты-Мансийский автономный округ - Югра	1028600512181	8601006241	RU35001HM N0	RU000A0JX2 I5	18.12.2023	20000,00	20080000,00	6,66	ЗАО "ФБ ММВБ"	-
Итого	X	X	X	X	X	X	X	X	44376776,70	14,72	X	X

2.4. Муниципальные ценные бумаги

№ строки	Наименование эмитента	Наименование муниципального образования, от имени которого выпущены ценные бумаги, согласно уставу муниципального образования	ОГРН эмитента	ИНН эмитента	Государственный регистрационный номер выпуска	Код ISIN (если присвоен)	Дата погашения	Количество в составе активов, штук	Стоимость актива	Доля от общей стоимости активов, %	Наименование биржи	Примечание
1	2	3	4	5	6	7	8	9	10	11	12	13
	X	X	X	X	X	X	X	X	0,00	0,00	X	X
Итого									0,00	0,00	X	X

2.5. Российские депозитарные расписки

№ строки	Наименование эмитента	ОГРН эмитента	ИНН эмитента	Организационно-правовая форма эмитента	Государственный регистрационный номер (идентификационный номер) выпуска	Код ISIN	Количество в составе активов, штук	Наименование эмитента представленных ценных бумаг	TIN эмитента представленных ценных бумаг	Вид представленных ценных бумаг	Регистрационный номер представленных ценных бумаг	Код ISIN представленных ценных бумаг	Код государства регистрации (инкорпорации) эмитента представленных ценных бумаг	Стоимость актива	Доля от общей стоимости активов, %	Наименование биржи	Примечание
1	2	3	4	5	6	7	8	9	10	11	12	13	14	15	16	17	18
	X	X	X	X	X	X	X	X	X	X	X	X	X	0,00	0,00	X	X
Итого																	

2.6. Инвестиционные паи паявых инвестиционных фондов

№ строки	Полное наименование паевого инвестиционного фонда	Регистрационный номер правил доверительного управления фондом	ИИН эмитента	ИИН управляющей компании паевого инвестиционного фонда	Код ISIN (если присвоен)	Количество в составе активов, штук	Стоимость актива	Доля от общей стоимости активов, %	Наименование биржи	Примечание
1	2	3	4	5	6	7	8	9	10	11
Итого	X	X	X	X	X	X	0,00	0,00	X	X

2.7. Акции российских акционерных обществ

№ строки	Наименование эмитента	ОГРН эмитента	ИИН эмитента	Организационно-правовая форма эмитента	Государственный регистрационный номер (идентификационный номер) выпуска	Код ISIN (если присвоен)	Категория акций	Количество в составе активов, штук	Стоимость актива	Доля от общей стоимости активов, %	Наименование биржи	Примечание
1	Публичное акционерное общество "Газпром"	1027700070518	7736050003	ПАО	1-02-00028-A	RU0007661625	обыкновенные	74840,00	11555296,00	3,83	ЗАО "ФБ ММВБ"	-
2	Публичное акционерное общество "Нефтяная компания "ЛУКОЙЛ"	1027700035769	7708004767	ПАО	1-01-00077-A	RU0009024277	обыкновенные	6860,00	23598400,00	7,82	ЗАО "ФБ ММВБ"	-
3	Публичное акционерное общество "Северсталь"	1023501236901	3528000597	ПАО	1-02-00143-A	RU0009046510	обыкновенные	11000,00	10310300,00	3,42	ЗАО "ФБ ММВБ"	-
1								9	10	11	12	13

4	Открытое акционерное общество "Магнитогорский металлургический комбинат"	102740216683 5	7414003633	ПАО	1-03-00078-A	RU000908439 6	обыкновенные	152500,00	5050037,50	1,67	ЗАО "ФБ ММВБ"	-
5	Публичное акционерное общество "Новолипецкий металлургический комбинат"	102480082312 3	4823006703	ПАО	1-01-00102-A	RU000904645 2	обыкновенные	72050,00	8269178,50	2,74	ЗАО "ФБ ММВБ"	-
6	Публичное Акционерное Общество "Нижнекамскнефтехим"	102160250231 6	1651000010	ПАО	2-02-00096-A	RU000676509 6	привилегированные	167700,00	5232240,00	1,73	ЗАО "ФБ ММВБ"	-
7	Публичное акционерное общество "Мобильные ТелеСистемы"	102770014912 4	7740000076	ПАО	1-01-04715-A	RU000777521 9	обыкновенные	23660,00	6114927,00	2,03	ЗАО "ФБ ММВБ"	-
8	Публичное акционерное общество "Магнит"	103230494594 7	2309085638	ПАО	1-01-60525-P	RU000A0JKQ U8	обыкновенные	1077,00	11812536,00	3,92	ЗАО "ФБ ММВБ"	-
9	Открытое акционерное общество "НОВАТЭК"	102630311764 2	6316031581	ПАО	1-02-00268-E	RU000A0DK V55	обыкновенные	13910,00	10961080,00	3,63	ЗАО "ФБ ММВБ"	-
10	Публичное акционерное общество "Горно-металлургическая компания "Норильский никель"	102840000029 8	8401005730	ПАО	1-01-40155-F	RU000728841 1	обыкновенные	653,00	6611625,00	2,19	ЗАО "ФБ ММВБ"	-

11	публичное акционерное общество "Нефтяная компания "Роснефть"	1027700043502	7706107510	ПАО	1-02-00122-A	RU000A0J2Q06	обыкновенные	20800,00	8376160,00	2,78	ЗАО "ФБ ММББ"	-
12	ПАО СБЕРБАНК	1027700132195	7707083893	ПАО	10301481B	RU0009029540	обыкновенные	149260,00	25820487,40	8,56	ЗАО "ФБ ММББ"	-
13	ПАО СБЕРБАНК	1027700132195	7707083893	ПАО	20301481B	RU0009029557	привилегированные	75000,00	9741000,00	3,23	ЗАО "ФБ ММББ"	-
14	Публичное акционерное общество "ПРОТЕК"	1027715014140	7715354473	ПАО	1-02-07615-A	RU000A0JQU47	обыкновенные	25100,00	2494940,00	0,83	ЗАО "ФБ ММББ"	-
Итого	X	X	X	X	X	X	X	X	145948207,40	48,38	X	X

2.8. Векселя российских хозяйственных обществ

№ строки	Наименование векселедателя	ОГРН векселедателя	ИНН векселедателя	ИИНН векселедателя	Организационно-правовая форма векселедателя	Срок платежа по векселю	Стоимость актива	Доля от общей стоимости активов, %	Примечание
1	2	3	4	5	6	7	8	9	
Итого	X	X	X	X	X	X	0,00	0,00	X

2.9. Облигации с ипотечным покрытием

№ строки	Наименование эмитента	ОГРН эмитента	ИНН эмитента	Организационно-правовая форма эмитента	Государственный регистрационный номер (идентификационный номер) выпуска	Код ISIN (если присвоен)	Дата погашения	Количество в составе активов, штук	Стоимость актива	Доля от общей стоимости активов, %	Наименование биржи	Примечание
1	2	3	4	5	6	7	8	9	10	11	12	13
Итого	X	X	X	X	X	X	X	X	X	X	X	X

Итого	X	X	X	X	X	X	X	X	X	0,00	0,00	X	X	X
-------	---	---	---	---	---	---	---	---	---	------	------	---	---	---

2.10. Ипотечные сертификаты участия

№ строки	Индивидуальное обозначение, идентифицирующее ипотечные сертификаты участия с ипотечным покрытием	Регистрационный номер правил доверительного управления ипотечным покрытием	Наименование управляющего ипотечным покрытием	ИНН управляющего ипотечным покрытием	Код ISIN (если присвоен)	Количество в составе активов, штук	Стоимость актива	Доля от общей стоимости активов, %	Наименование биржи	Примечание
1	2	3	4	5	6	7	8	9	10	11
Итого	X	X	X	X	X	X	0,00	0,00	X	X

2.11. Другие ценные бумаги

№ строки	Сведения, позволяющие определенно установить ценные бумаги	ИНН лица, обязанного по ценным бумагам	Количество в составе активов, штук	Стоимость актива	Доля от общей стоимости активов, %	Примечание
1	2	3	4	5	6	7
Итого	X	X	X	0,00	0,00	X

Подраздел 3. Ценные бумаги иностранных эмитентов

3.1. Облигации иностранных коммерческих организаций

№ строки	Наименование эмитента	Код государственной регистрации (инкорпорации) эмитента	TIN эмитента	Регистрационный номер выпуска	Код ISIN (если присвоен)	Дата погашения	Количество в составе активов, штук	Стоимость актива	Доля от общей стоимости активов, %	Наименование биржи	Примечание
1	2	3	4	5	6	7	8	9	10	11	12
Итого	X	X	X	X	X	X	X	X	X	X	X

Итого	X	X	X	X	X	X	X	X	0,00	0,00	X	X	X
-------	---	---	---	---	---	---	---	---	------	------	---	---	---

3.2. Облигации иностранных государств

№ строки	Наименование эмитента	Код государства регистрации (инкорпорации) эмитента	TIN эмитента	Регистрационный номер выпуска	Код ISIN (если присвоен)	Дата погашения	Количество в составе активов, штук	Стоимость актива	Доля от общей стоимости активов, %	Наименование биржи	Примечание
1	2	3	4	5	6	7	8	9	10	11	12
Итого	X	X	X	X	X	X	X	0,00	0,00	X	X

3.3. Облигации международных финансовых организаций

№ строки	Наименование эмитента	TIN эмитента	Регистрационный номер выпуска	Код ISIN (если присвоен)	Дата погашения	Количество в составе активов, штук	Стоимость актива	Доля от общей стоимости активов, %	Наименование биржи	Примечание
1	2	3	4	5	6	7	8	9	10	11
Итого	X	X	X	X	X	X	0,00	0,00	X	X

3.4. Иностранное депозитарное расписание

№ строки	Наименование эмитента	Код государства регистрации (инкорпорации) эмитента	TIN эмитента	Регистрационный номер выпуска	Код ISIN (если присвоен)	Количество в составе активов, штук	Наименование эмитента ценных бумаг	ИНН/TIN эмитента ценных бумаг	Вид представленных ценных бумаг	Регистрационный номер представленных ценных бумаг	Код ISIN представленных ценных бумаг	Код государства регистрации (инкорпорации) эмитента представленных ценных бумаг	Стоимость актива	Доля от общей стоимости активов, %	Доля от общего количества размещенных ценных бумаг, %	Наименование биржи	Примечание
1	2	3	4	5	6	7	8	9	10	11	12	13	14	15	16	17	18

№ строки	Сведения, позволяющие определенно установить ценные бумаги	TIN лица, обязанного по ценным бумагам	Количество в составе активов, штук	Стоимость актива	Доля от общей стоимости активов, %	Примечание
1	2	3	4	5	6	7
Итого	X	X	X	0,00	0,00	X

Подраздел 4. Недвижимое имущество и права аренды недвижимого имущества

4.1. Недвижимое имущество

№ строки	Кадастровый номер объекта (если имеется)	Вид объекта	Назначение объекта недвижимого имущества (для земельных участков – категория земель и вид разрешенного использования)	Код государства, на территории которого располагается объект недвижимости	Адрес (местоположение) объекта	Стоимость актива	Примечание
1	2	3	4	5	6	7	8
Итого	X	X	X	X	X	0,00	X

4.2. Право аренды недвижимого имущества

4.2.1. Право аренды недвижимого имущества (арендодатель – физическое лицо)

№ строки	Фамилия, имя, отчество (при наличии) арендодателя	Сведения о документе, удостоверяющем личность арендодателя	Кадастровый номер объекта (если имеется)	Вид объекта	Назначение объекта недвижимого имущества (для земельных участков – категория земель и вид разрешенного использования)	Код государства, на территории которого располагается объект недвижимости	Адрес (местоположение) объекта	Дата окончания срока аренды	Стоимость актива	Примечание
1	2	3	4	5	6	7	8	9	10	11

Итого	X	X	X	X	X	X	X	X	X	0,00	X	X
-------	---	---	---	---	---	---	---	---	---	------	---	---

4.2.2. Право аренды недвижимого имущества (арендодатель – юридическое лицо)

№ строки	Наименование арендодателя	ОГРН/ЛПН арендодателя	Место нахождения арендодателя	Кадастровый номер объекта (если имеется)	Вид объекта	Назначение объекта имущества (для земельных участков – категория земель и вид разрешенного использования)	Код государства, на территории которого располагается объект	Адрес (местоположение) объекта	Дата окончания срока аренды	Стоимость актива	Примечание
1	2	3	4	5	6	7	8	9	10	11	12
Итого	X	X	X	X	X	X	X	X	X	0,00	X

Подраздел 5. Имущественные права (за исключением прав аренды недвижимого имущества, прав из кредитных договоров и договоров займа и прав требования к кредитной организации выплатить денежный эквивалент драгоценных металлов)

5.1. Имущественные права из договоров участия в долевом строительстве объектов недвижимого имущества

№ строки	Номер договора	Дата заключения договора	Срок исполнения договора	Наименование застройщика	ОГРН/ЛПН застройщика	Вид объекта долевого строительства	Назначение объекта долевого строительства	Адрес (местоположение) объекта долевого строительства	Стоимость актива	Доля от общей стоимости активов, %	Примечание
1	2	3	4	5	6	7	8	9	10	11	12
Итого	X	X	X	X	X	X	X	X	0,00	0,00	X

5.2. Имущественные права, связанные с возникновением права собственности на объект недвижимости (его часть) после завершения его строительства (создание) и возникающие из договора, стороной по которому является юридическое лицо, которому принадлежит право собственности или иное вещное право, включая право аренды, на земельный участок, выделенный в установленном порядке для целей строительства объекта недвижимости, и (или) имеющим разрешение на строительство объекта недвижимости на указанном земельном участке, либо юридическое лицо, инвестирующее денежные средства или иное имущество в строительство объекта недвижимости

№ строки	Номер договора	Дата заключения договора	Срок исполнения договора	Наименование контрагента по договору	ОГРН/ГПН контрагента по договору	Вид объекта недвижимости, в отношении которого заключен договор	Назначение объекта недвижимости, в отношении которого заключен договор	Адрес (местоположение) объекта недвижимости, в отношении которого заключен договор	Стоимость актива	Доля от общей стоимости активов, %	Примечание
1	2	3	4	5	6	7	8	9	10	11	12
Итого	X	X	X	X	X	X	X	X	0,00	0,00	X

5.3. Имущественные права из договоров, на основании которых осуществляется строительство (создание) объектов недвижимого имущества (в том числе на месте объектов недвижимости) на выделенном в установленном порядке для целей строительства (создания) указанногo объекта недвижимости земельном участке, который (право аренды которого) составляет активы акционерного инвестиционного фонда (паевого инвестиционного фонда)

№ строки	Номер договора	Дата заключения договора	Срок исполнения договора	Наименование контрагента по договору	ОГРН/ГПН контрагента по договору	Вид объекта недвижимости, в отношении которого заключен договор	Назначение объекта недвижимости, в отношении которого заключен договор	Адрес (местоположение) объекта недвижимости, в отношении которого заключен договор	Стоимость актива	Доля от общей стоимости активов, %	Примечание
1	2	3	4	5	6	7	8	9	10	11	12
Итого	X	X	X	X	X	X	X	X	0,00	0,00	X

5.4. Имущественные права из договоров, на основании которых осуществляется реконструкция объектов недвижимости, составляющих активы акционерного инвестиционного фонда (паевого инвестиционного фонда)

№ строки	Номер договора	Дата заключения договора	Срок исполнения договора	Наименование контрагента по договору	ОГРН/ГПН контрагента по договору	Вид объекта недвижимости, в отношении которого заключен договор	Наименование и назначение объекта недвижимости, в отношении которого заключен договор	Адрес (местоположение) объекта недвижимости, в отношении которого заключен договор	Стоимость актива	Доля от общей стоимости активов, %	Примечание
Итого											

1	2	3	4	5	6	7	8	9	10	11	12
	X	X	X	X	X	X	X	X	0,00		X
Итого										0,00	

5.5. Иные имущественные права

№ строки	Сведения, позволяющие определенно установить имущественные права	Стоимость актива	Доля от общей стоимости активов, %	Примечание
1	2	3	4	5
Итого	X	0,00	0,00	X

Подраздел 6. Денежные требования по кредитным договорам и договорам займа, в том числе удостоверенные закладными

6.1. Денежные требования по кредитным договорам и договорам займа

6.1.1. Денежные требования по кредитным договорам и договорам займа (должник – физическое лицо)

№ строки	Номер кредитного договора (договора займа)	Дата кредитного договора (договора займа)	Срок исполнения договора	Фамилия, имя, отчество (при наличии) должника по договору	Сведения о документе, удостоверяющем личность должника по договору	Способ обеспечения исполнения обязательств по договору	Стоимость актива	Доля от общей стоимости активов, %	Примечание
1	2	3	4	5	6	7	8	9	10
Итого	X	X	X	X	X	X	0,00	0,00	X

6.1.2. Денежные требования по кредитным договорам и договорам займа (должник – юридическое лицо)

№ строки	Номер кредитного договора (договора займа)	Дата кредитного договора (договора займа)	Срок исполнения договора	Наименование должника по договору	Место нахождения должника по договору	ОГРН/ГПН должника по договору	Способ обеспечения исполнения обязательств по договору	Стоимость актива	Доля от общей стоимости активов, %	Примечание
1	2	3	4	5	6	7	8	9	10	11

1	2	3	4	5	6	7	8
Итого	X	X	X	X	0,00	0,00	X

7.2. Права участия в уставных капиталах иностранных коммерческих организаций

№ строки	Наименование иностранной коммерческой организации	Код государства регистрации (инкорпорации) иностранной коммерческой организации	ТП иностранной коммерческой организации	Виды деятельности, осуществляемые иностранной коммерческой организацией	Размер прав участия в уставном капитале иностранной коммерческой организации, %	Стоимость актива	Доля от общей стоимости активов, %	Примечание
1	2	3	4	5	6	7	8	9
Итого	X	X	X	X	X	0,00	0,00	X

7.3. Проектная документация для строительства или реконструкции объекта недвижимости

№ строки	Вид объекта недвижимого имущества	Назначение объекта недвижимого имущества	Код государства, на территории которого располагается объект недвижимости	Адрес (местоположение) объекта	Назначение проектной документации (для строительства или для реконструкции)	Стоимость актива	Доля от общей стоимости активов, %	Примечание
1	2	3	4	5	6	7	8	9
Итого	X	X	X	X	X	0,00	0,00	X

7.4. Драгоценные металлы

№ строки	Вид драгоценного металла	Масса драгоценного металла, грамм	Место хранения драгоценного металла	Стоимость актива	Доля от общей стоимости активов, %	Примечание
1	2	3	4	5	6	7
Итого	X	0	X	0,00	0,00	X

7.5. Требования к кредитной организации выплатить денежный эквивалент драгоценных металлов по текущему курсу

№ строки	Вид драгоценного металла	Масса драгоценного металла, в отношении которого в состав активов входит требование к кредитной организации, грамм	Наименование кредитной организации, требование к которой входит в состав активов	ОГРН кредитной организации, требование к которой входит в состав активов фонда	Стоимость актива	Доля от общей стоимости активов, %	Примечание
1	2	3	4	5	6	7	8
Итого	X	X	X	X	0,00	0,00	X

7.6. Художественные ценности

№ строки	Сведения, позволяющие определенно установить художественную ценность	Количество в составе активов, штук	Стоимость актива	Доля от общей стоимости активов, %	Примечание
1	2	3	4	5	6
Итого	X	X	0,00	0,00	X

7.7. Иное имущество, не указанное в таблицах 7.1 - 7.6

№ строки	Сведения, позволяющие определенно установить имущество	Количество в составе активов, штук	Стоимость актива	Доля от общей стоимости активов, %	Примечание
1	2	3	4	5	6
Итого	X	X	0,00	0,00	X

Подраздел 8. Дебиторская задолженность

8.1. Дебиторская задолженность (должник – физическое лицо)

№ строки	Вид (описание) задолженности	Основание возникновения задолженности	Дата окончания срока погашения задолженности	Дата окончания задолженности	Наименование должника	Место нахождения должника	Сведения о документе, удостоверяющем личность должника	Сумма дебиторской задолженности. Стоимость для расчета стоимости чистых активов	Сумма дебиторской задолженности. Фактическая сумма задолженности	Доля от общей стоимости активов, %	Примечание
1	2	3	4	5	6	7	8	9	10		
Итого	X	X	X	X	X	X	0,00	0,00	0,00	0,00	X

8.2. Дебиторская задолженность (должник – юридическое лицо)

№ строки	Вид (описание) задолженности	Основание возникновения задолженности	Дата окончания срока погашения задолженности	Дата окончания задолженности	Наименование должника	Место нахождения должника	ОГРН/ TIN должника по договору	Сумма дебиторской задолженности. Стоимость для расчета стоимости чистых активов	Сумма дебиторской задолженности. Фактическая сумма задолженности	Доля от общей стоимости активов, %	Примечание
1	2	3	4	5	6	7	8	9	10	11	
1	Средства, находящиеся у профессиональных участников рынка ценных бумаг	Заявление на присоединение к Регламенту оказания брокерских услуг на финансовых рынках ООО "УРАЛСИБ Кэпитал-Финансовые услуги" от 21.05.2009 № ВБ2009/ДК02745 Т_10	не установлена		Общество с ограниченной ответственностью "УРАЛСИБ Кэпитал-Финансовые услуги"	г. Москва	1047796391257	1611444,97	1611444,97	0,53	-
2	Доходы по ЦБ	Решение о выплате дивидендов	13.01.2017		ПАО "ЛУКОЙЛ"	Российская Федерация, г. Москва, Сретенский бульвар, 11	10277000035769	514500,00	514500,00	0,17	-

3	Доходы по ЦБ	Решение о выплате дивидендов	11.01.2017	ПАО "Магнит"	РФ, г. Краснодар, ул. Солнечная, 15/5	1032304945947	135831,24	135831,24	0,05	-
4	Доходы по ЦБ	Решение о выплате дивидендов	13.01.2017	ПАО «ГМК «Норильский никель»	Российская Федерация, Красноярский край, г. Дудинка	1028400000298	290095,25	290095,25	0,09	-
3	Задолженность по купонному доходу	Решение о выплате купонного дохода	30.03.2017	ПАО СБЕРБАНК	117997, Город Москва, улица Бавлова, дом 19	1027700132195	175186,82	175186,82	0,06	-
4	Задолженность по купонному доходу	Решение о выплате купонного дохода	02.04.2017	ПАО РОСБАНК	107078, г. Москва, ул. Маша Порываевой, д. 34	1027739460737	254587,48	254587,48	0,08	-
5	Задолженность по купонному доходу	Решение о выплате купонного дохода	27.03.2017	Правительство Ханты-Мансийского автономного округа - Югры	628006, ул. Мира, д. 5, г. Ханты-Мансийск, Ханты-Мансийский автономный округ - Югра	1028600512181	55200,00	55200,00	0,02	-
6	Задолженность по купонному доходу	Решение о выплате купонного дохода	24.05.2017	Министерство финансов Российской Федерации	г. Москва, ул. Ильинка, д. 9, стр. 1	1037739085636	158940,00	158940,00	0,05	-
7	Задолженность по купонному доходу	Решение о выплате купонного дохода	03.05.2017	Министерство финансов Красноярского края	Красноярский край, г. Красноярск, проспект Мира, д. 103	1052460087008	136823,17	136823,17	0,05	-
8	Задолженность по купонному доходу	Решение о выплате купонного дохода	23.06.2017	публичное акционерное общество "Нефтяная компания "Роснефть"	113035, Российская Федерация, г. Москва, Софийская набережная, 26/1	1027700043502	52200,00	52200,00	0,02	-

9	Задолженность по купонному доходу	Решение о выплате купонного дохода	08.03.2017	Правительство Ямало-Ненецкого автономного округа	629008, Ямало-Ненецкий автономный округ, город Салехард, проспект Молодежи дом 9	1028900508735	92040,00	92040,00	0,03	-	
10	Средства, находящиеся у профессиональных участников рынка ценных бумаг	Заявление на присоединение к Регламенту оказания брокерских услуг на международных финансовых рынках ООО "УРАЛСИБ Кэпитал-Финансовые услуги" от 24.09.2012 № ВБ2012/ДК02745 ТП_10	не установлена	Общество с ограниченной ответственностью "УРАЛСИБ Кэпитал-Финансовые услуги"	г. Москва	1047796391257	4499,03	4499,03	0,00	-	
Итого							3481347,96	3481347,96	1,15		X

II. Расшифровки раздела IV «Обязательства»

1. Кредиторская задолженность (кредитор – физическое лицо)

№ строки	Вид (описание) задолженности	Основание возникновения задолженности	Дата окончания срока погашения задолженности	Фамилия, имя, отчество (при наличии) кредитора	Сведения о документе, удостоверяющем личность кредитора	Сумма кредиторской задолженности	Доля от общей величины обязательств, %	Примечание
1	Оплата заявки	Заявка на погашение 208393-А001	19.01.2017	МАСЛЕННИКОВА ОЛЬГА АНАТОЛЬЕВНА	Паспорт Серия 45 06 Номер 769479	9199,66	0,29	
2	Оплата заявки	Заявка на погашение 208392-А001	18.01.2017	Шведов Дмитрий Владимирович	Паспорт Серия 7503 Номер 820233	18414,04	0,57	
Итого						27613,70	0,86	X

2. Кредиторская задолженность (кредитор – юридическое лицо)

№ строки	Вид (описание) задолженности	Основание возникновения задолженности	Дата окончания срока погашения задолженности	Наименование кредитора	Место нахождения кредитора	ОГРН/ИН кредитора по договору	Сумма кредиторской задолженности	Доля от общей величины обязательств, %	Примечание
1	2	3	4	5	6	7	8	9	10
1	Расчеты с Управляющей компанией по вознаграждению	Правила доверительного управления	15.01.2016	АО "УК УРАЛСИБ"	г. Москва	1027739003489	1047032,26	32,56	-
2	Расчеты со Спецдепозитарием	Договор со Специализированным депозитарием №УН2002ДУ-22П/СД004 от 03.12.2002	20.01.2016	ЗАО "Специализированный депозитарный центр"	г. Москва	1027739001531	15705,45	0,49	-
3	Расчеты с Регистратором	Договор с Регистратором №ДП/105-РЕГ2001 от 09.03.2007	10.01.2016	АО "Независимая регистраторская компания"	г. Москва	1027739063087	28905,66	0,90	-
4	Расчеты с пайщиками при размещении	Правила доверительного управления	31.12.2016	АО "УК УРАЛСИБ"	г. Москва	1027739003489	700000,00	21,77	-
5	Задолженность по скидкам/надбавкам	Правила доверительного управления	30.12.2016	АО "УК УРАЛСИБ"	г. Москва	1027739003489	54974,17	1,71	-
Итого	X	X	X	X	X	X	1846617,54	57,43	X

Пояснительная записка к справке о стоимости чистых активов

Информация о фактах совершения ошибок, потребовавших перерасчета стоимости чистых активов, а также о принятых мерах по исправлению и последствиях исправления таких ошибок

№ строки	Информация о фактах совершения ошибок, потребовавших перерасчета стоимости чистых активов	Информация о принятых мерах по исправлению ошибок	Информация о последствиях исправления ошибок
1	2	3	4

Информация о фактах возникновения разногласий со специализированным депозитарием при расчете стоимости чистых активов, а также о принятых мерах по преодолению этих разногласий

№ строки	Информация о фактах возникновения разногласий со специализированным депозитарием при расчете стоимости чистых активов	Информация о принятых мерах по преодолению этих разногласий
1	2	3

Сведения о событиях, которые оказали существенное влияние на стоимость чистых активов акционерного инвестиционного фонда или чистых активов паевого инвестиционного фонда

№ строки	Сведения о событиях, которые оказали существенное влияние на стоимость чистых активов акционерного инвестиционного фонда или чистых активов паевого инвестиционного фонда	
1	2	
1	МТС АОИО, RU000775219 (11.91%)	
2	Роснефть АО02, RU000A0J2Q06 (17.63%)	
3	СБЕРБАНК РОССИИ АПИЗ, RU0009029557 (11.56%)	

Информация о требованиях и обязательствах по опционным и (или) фьючерсным договорам (контрактам)

№ строки	Информация о требованиях и обязательствах по опционным и (или) фьючерсным договорам (контрактам)	Сведения о базовом активе срочного договора (контракта), имуществом которого являются права из которого составляют активы акционерного инвестиционного фонда (паевого инвестиционного фонда), либо являются базовым активом срочного договора (контракта), финансовые инструменты по которому составляют активы акционерного инвестиционного фонда (паевого инвестиционного фонда)	Сведения об оценочной стоимости базовых активов	Сведения об активах акционерного инвестиционного фонда (паевого инвестиционного фонда), составляющих совокупные покрытие короткой позицией по указанным срочным контрактам							
					вид	категория (тип)	выпуск	транш	серия ценной бумаги	наименование эмитента ценной бумаги (лица, обязанного по ценной бумаге)	наименование биржевого товара, индекса или иностранной валюты
1	2	3	4	5	6	7	8	9	10	11	

**Отчет о приросте (об уменьшении) стоимости имущества,
принадлежащего акционерному инвестиционному фонду
(составляющего паевой инвестиционный фонд)**

Код формы по ОКУД 0420503
Месячная

Раздел I. Реквизиты акционерного инвестиционного фонда (паевого инвестиционного фонда)

Полное наименование акционерного инвестиционного фонда (полное название паевого инвестиционного фонда)	Номер лицензии акционерного инвестиционного фонда (регистрационный номер правил доверительного управления паевым инвестиционным фондом)	Полное наименование управляющей компании акционерного инвестиционного фонда (паевого инвестиционного фонда)	Номер лицензии управляющей компании акционерного инвестиционного фонда (паевого инвестиционного фонда)
1	2	3	4
Открытый паевой инвестиционный фонд смешанных инвестиций "УРАЛСИБ Профессиональный"	0053-56612554	Акционерное общество "Управляющая компания УРАЛСИБ"	21-000-1-00037

Раздел II. Параметры отчета о приросте (об уменьшении) стоимости имущества

Отчетный период	Код валюты, в которой определена стоимость чистых активов
1	2
февраль 2016	RUB

Раздел III. Сведения о приросте (об уменьшении) стоимости имущества, принадлежащего акционерному инвестиционному фонду (составляющего паевой инвестиционный фонд)

Наименование показателя	Код строки	Значение показателя за отчетный период
1	2	3
Прирост (+) (уменьшение (-)) стоимости имущества в результате сделок с имуществом - всего	01	-755418,18
в том числе в результате сделок:		
с ценными бумагами российских эмитентов (за исключением закладных)	01.01	-28630,79
с ценными бумагами иностранных эмитентов	01.02	-726787,39
с недвижимым имуществом и правами аренды недвижимого имущества	01.03	0,00
с имущественными правами (за исключением прав аренды недвижимого имущества, прав из кредитных договоров и договоров займа и прав требования к кредитной организации выплатить денежный эквивалент драгоценных металлов)	01.04	0,00
с денежными требованиями по кредитным договорам и договорам займа, том числе удостоверенными закладными	01.05	0,00
с долями в уставных капиталах обществ с ограниченной ответственностью и правами участия в уставных капиталах иностранных коммерческих организаций	01.06	0,00
с проектной документацией	01.07	0,00
с драгоценными металлами и требованиями к кредитной организации выплатить их денежный эквивалент	01.08	0,00

с художественными ценностями	01.09	0,00
с иными ценностями	01.10	0,00
с дебиторской задолженностью	01.11	0,00
Прирост (+) (уменьшение (-)) стоимости имущества в результате изменения оценочной стоимости имущества - всего	02	9798779,82
в том числе в результате изменения оценочной стоимости:		
ценных бумаг российских эмитентов (за исключением закладных)	02.01	8155149,17
ценных бумаг иностранных эмитентов	02.02	1643630,65
недвижимого имущества и прав аренды недвижимого имущества	02.03	0,00
имущественных прав (за исключением прав аренды недвижимого имущества, прав из кредитных договоров и договоров займа и прав требования к кредитной организации выплатить денежный эквивалент драгоценных металлов)	02.04	0,00
денежных требований по кредитным договорам и договорам займа, в том числе удостоверенными закладными	02.05	0,00
долей в уставных капиталах обществ с ограниченной ответственностью и прав участия в уставных капиталах иностранных коммерческих организаций	02.06	0,00
проектной документации	02.07	0,00
драгоценных металлов и требований к кредитной организации выплатить их денежный эквивалент	02.08	0,00
художественных ценностей	02.09	0,00
иного имущества	02.10	0,00
дебиторской задолженности	02.11	0,00
Прирост (+) (уменьшение (-)) средств в иностранной валюте	03	240373,69
Доход по имуществу, принадлежащему акционерному инвестиционному фонду (составляющему пассив инвестиционный фонд) - всего	04	3479108,24
в том числе:		
процентный доход по банковским счетам (счетам по депозиту)	04.01	92353,64
процентный доход по облигациям	04.02	2318757,88
дивиденды по акциям акционерных обществ	04.03	1067996,72
доходы по инвестиционным паям (акциям) инвестиционных фондов	04.04	0,00
распределение прибыли обществ с ограниченной ответственностью (иностраных коммерческих организаций)	04.05	0,00

доход от сдачи недвижимого имущества в аренду (субаренду)	04.06	0,00
платежи по кредитным договорам (договорам займа), имущественные права по обязательствам из которых составляют имущество фонда	04.07	0,00
иные доходы по имуществу	04.08	0,00
Оплата по договорам, в том числе по договорам аренды, права из которых составляют имущество фонда	05	0,00
Оплата вознаграждений управляющей компании, специализированному депозитарию, лицу, осуществляющему ведение реестра, аудиторской организации, оценщику и бирже - всего	06	1672543,55
в том числе:		
управляющей компании	06.01	1393786,29
специализированному депозитарию, лицу, осуществляющему ведение реестра, аудиторской организации, оценщику и бирже	06.02	278757,26
Оплата расходов, связанных с управлением акционерным инвестиционным фондом или доверительным управлением паевым инвестиционным фондом	07	43954,32
Выплата дивидендов по акциям акционерного инвестиционного фонда (дохода по инвестиционным паям паевого инвестиционного фонда)	08	0,00
Прочие доходы	09	9969080,85
Прочие расходы	10	23500,73
Прирост (+) имущества в результате размещения акций акционерного инвестиционного фонда (выдачи инвестиционных паев паевого инвестиционного фонда)	11	792835,81
Уменьшение (-) имущества в результате выкупа или приобретения акций акционерного инвестиционного фонда (погашения инвестиционных паев паевого инвестиционного фонда)	12	-2258432,12
Прирост (+) имущества в результате обмена инвестиционных паев других паевых инвестиционных фондов на инвестиционные пай данного паевого инвестиционного фонда	13	1122388,92
Уменьшение (-) имущества в результате обмена инвестиционных паев данного паевого инвестиционного фонда на инвестиционные пай других паевых инвестиционных фондов	14	-244017,18
Итого: прирост (+) или уменьшение (-) стоимости имущества (строки 01+02+03+04-05-06-07-08+09-10+11+12+13+14)	15	20404701,25

Раздел IV. Отчет о финансовых вложениях, переданных (полученных) с обязательством обратного выкупа (обратной продажи) по сделкам РЕПО

Наименование ценной бумаги	Код строки	Государственный регистрационный номер	Код ISIN	Стоимость ценных бумаг в составе активов фонда	Стоимость ценных бумаг в составе активов фонда
				оборот по покупке	оборот по продаже
1	2	3	4	5	6
Ценные бумаги российских эмитентов - всего	1			0,00	0,00
в том числе: акции, обращающиеся на организованном рынке ценных бумаг	1.01			0,00	0,00
в том числе: по каждой акции	1.01.1				


акции, не обращающиеся на организованном рынке ценных бумаг	1.02			0,00	0,00
в том числе: по каждой акции	1.02.1				
облигации, обращающиеся на организованном рынке ценных бумаг	1.03			0,00	0,00
в том числе: по каждой облигации	1.03.1				
облигации, не обращающиеся на организованном рынке ценных бумаг	1.04			0,00	0,00
в том числе: по каждой облигации	1.04.1				
инвестиционные паи, обращающиеся на организованном рынке ценных бумаг	1.05			0,00	0,00
в том числе: по каждому инвестиционному паю	1.05.1				
инвестиционные паи, не обращающиеся на организованном рынке ценных бумаг	1.06			0,00	0,00
в том числе: по каждому инвестиционному паю	1.06.1				
векселя	1.07			0,00	0,00
в том числе: по каждому векселю	1.07.1				
ипотечные сертификаты	1.08			0,00	0,00
в том числе: по каждому ипотечному сертификату	1.08.1				
депозитные сертификаты	1.09			0,00	0,00
в том числе: по каждому депозитному сертификату	1.09.1				
закладные	1.10			0,00	0,00
в том числе: по каждой закладной	1.10.1				
иные российские ценные бумаги (коносаменты, складские свидетельства, опционы эмитента и прочие)	1.11			0,00	0,00
в том числе: по каждой ценной бумаге	1.11.1				
Иностранные ценные бумаги, квалифицированные в качестве ценных бумаг	2			0,00	0,00
в том числе: по каждой ценной бумаге	2.1				

Руководитель акционерного инвестиционного фонда
(управляющей компании паевого инвестиционного фонда)

Успенский Андрей Маркович
(инициалы, фамилия)

Уполномоченное лицо специализированного

депозитария акционерного инвестиционного
фонда (паевого инвестиционного фонда)

A handwritten signature in black ink is written over a faint, circular stamp. The signature is slanted and appears to be 'Волкова Ольга Семеновна'. The stamp is mostly illegible but seems to contain some text and a central emblem.

Волкова Ольга Семеновна
(инициалы, фамилия)

**Отчет о приросте (об уменьшении) стоимости имущества,
принадлежащего акционерному инвестиционному фонду
(составляющего паевой инвестиционный фонд)**

Код формы по ОКУД 0420503
Месячная

Раздел I. Реквизиты акционерного инвестиционного фонда (паевого инвестиционного фонда)

Полное наименование акционерного инвестиционного фонда (полное название паевого инвестиционного фонда)	Номер лицензии акционерного инвестиционного фонда (регистрационный номер правил доверительного управления паевым инвестиционным фондом)	Полное наименование управляющей компании акционерного инвестиционного фонда (паевого инвестиционного фонда)	Номер лицензии управляющей компании акционерного инвестиционного фонда (паевого инвестиционного фонда)
1	2	3	4
Открытый паевой инвестиционный фонд смешанных инвестиций "УРАЛСИБ Профессиональный"	0053-56612554	Акционерное общество "Управляющая компания УРАЛСИБ"	21-000-1-00037

Раздел II. Параметры отчета о приросте (об уменьшении) стоимости имущества

Отчетный период	Код валюты, в которой определена стоимость чистых активов
1	2
март 2016	RUB

Раздел III. Сведения о приросте (об уменьшении) стоимости имущества, принадлежащего акционерному инвестиционному фонду (составляющего паевой инвестиционный фонд)

Наименование показателя	Код строки	Значение показателя за отчетный период
1	2	3
Прирост (+) (уменьшение (-)) стоимости имущества в результате сделок с имуществом - всего	01	25126.49
в том числе в результате сделок:		
с ценными бумагами российских эмитентов (за исключением закладных)	01.01	84437.00
с ценными бумагами иностранных эмитентов	01.02	-59310.51
с недвижимым имуществом и правами аренды недвижимого имущества	01.03	0.00
с имущественными правами (за исключением прав аренды недвижимого имущества, прав из кредитных договоров и договоров займа и прав требования к кредитной организации выплатить денежный эквивалент драгоценных металлов)	01.04	0.00
с денежными требованиями по кредитным договорам и договорам займа, том числе удостоверенными закладными	01.05	0.00
с долями в уставных капиталах обществ с ограниченной ответственностью и правами участия в уставных капиталах иностранных коммерческих организаций	01.06	0.00
с проектной документацией	01.07	0.00
с драгоценными металлами и требованиями к кредитной организации выплатить их денежный эквивалент	01.08	0.00
с художественными ценностями	01.09	0.00
с иными ценностями	01.10	0.00

с дебиторской задолженностью	01.11	0.00
Прирост (+) (уменьшение (-)) стоимости имущества в результате изменения оценочной стоимости имущества - всего	02	1341084.22
в том числе в результате изменения оценочной стоимости:		
ценных бумаг российских эмитентов (за исключением закладных)	02.01	3261182.49
ценных бумаг иностранных эмитентов	02.02	-1920098.27
недвижимого имущества и прав аренды недвижимого имущества	02.03	0.00
имущественных прав (за исключением прав аренды недвижимого имущества, прав из кредитных договоров и договоров займа и прав требования к кредитной организации выплатить денежный эквивалент драгоценных металлов)	02.04	0.00
денежных требований по кредитным договорам и договорам займа, в том числе удостоверенными закладными	02.05	0.00
долей в уставных капиталах обществ с ограниченной ответственностью и прав участия в уставных капиталах иностранных коммерческих организаций	02.06	0.00
проектной документации	02.07	0.00
драгоценных металлов и требований к кредитной организации выплатить их денежный эквивалент	02.08	0.00
художественных ценностей	02.09	0.00
ного имущества	02.10	0.00
дебиторской задолженности	02.11	0.00
Прирост (+) (уменьшение (-)) средств в иностранной валюте	03	-1166119.70
Доход по имуществу, принадлежащему акционерному инвестиционному фонду (составляющему паевой инвестиционный фонд) - всего	04	821937.69
в том числе:		
процентный доход по банковским счетам (счетам по депозиту)	04.01	4067.94
процентный доход по облигациям	04.02	817869.75
дивиденды по акциям акционерных обществ	04.03	0.00
доходы по инвестиционным паям (акциям) инвестиционных фондов	04.04	0.00
распределение прибыли обществ с ограниченной ответственностью (иностранных коммерческих организаций)	04.05	0.00
доход от сдачи недвижимого имущества в аренду (субаренду)	04.06	0.00
платежи по кредитным договорам (договорам займа), имущественные права по обязательствам из которых составляют имущество фонда	04.07	0.00
ные доходы по имуществу	04.08	0.00
Оплата по договорам, в том числе по договорам аренды, права из которых составляют имущество фонда	05	0.00

Оплата вознаграждений управляющей компании, специализированному депозитарию, лицу, осуществляющему ведение реестра, аудиторской организации, оценщику и бирже - всего	06	1067339.16
в том числе:		
управляющей компании	06.01	889449.30
специализированному депозитарию, лицу, осуществляющему ведение реестра, аудиторской организации, оценщику и бирже	06.02	177889.86
Оплата расходов, связанных с управлением акционерным инвестиционным фондом или доверительным управлением паевым инвестиционным фондом	07	43199.74
Выплата дивидендов по акциям акционерного инвестиционного фонда (дохода по инвестиционным паям паевого инвестиционного фонда)	08	0.00
Прочие доходы	09	3720473.99
Прочие расходы	10	1884560.00
Прирост (+) имущества в результате размещения акций акционерного инвестиционного фонда (выдачи инвестиционных паев паевого инвестиционного фонда)	11	174626.93
Уменьшение (-) имущества в результате выкупа или приобретения акций акционерного инвестиционного фонда (погашения инвестиционных паев паевого инвестиционного фонда)	12	-4346924.25
Прирост (+) имущества в результате обмена инвестиционных паев других паевых инвестиционных фондов на инвестиционные паи данного паевого инвестиционного фонда	13	8646510.30
Уменьшение (-) имущества в результате обмена инвестиционных паев данного паевого инвестиционного фонда на инвестиционные паи других паевых инвестиционных фондов	14	-2104570.01
Итого: прирост (+) или уменьшение (-) стоимости имущества (строки 01+02+03+04-05-06-07-08+09-10+11+12+13+14)	15	4117046.76

Раздел IV. Отчет о финансовых вложениях, переданных (полученных) с обязательством обратного выкупа (обратной продажи) по сделкам РЕПО

Наименование ценной бумаги	Код строки	Государственный регистрационный номер	Код ISIN	Стоимость ценных бумаг в составе активов фонда	Стоимость ценных бумаг в составе активов фонда
				оборот по покупке	оборот по продаже
1	2	3	4	5	6
Ценные бумаги российских эмитентов - всего	1			0.00	0.00
в том числе:					
акции, обращающиеся на организованном рынке ценных бумаг	1.01			0.00	0.00
в том числе: по каждой акции	1.01.1				
акции, не обращающиеся на организованном рынке ценных бумаг	1.02			0.00	0.00
в том числе: по каждой акции	1.02.1				
облигации, обращающиеся на организованном рынке ценных бумаг	1.03			0.00	0.00
в том числе: по каждой облигации	1.03.1				
облигации, не обращающиеся на организованном рынке ценных бумаг	1.04			0.00	0.00
в том числе: по каждой облигации	1.04.1				

инвестиционные паи, обращающиеся на организованном рынке ценных бумаг	1.05			0.00	0.00
в том числе: по каждому инвестиционному паю	1.05.1				
инвестиционные паи, не обращающиеся на организованном рынке ценных бумаг	1.06			0.00	0.00
в том числе: по каждому инвестиционному паю	1.06.1				
векселя	1.07			0.00	0.00
в том числе: по каждому векселю	1.07.1				
ипотечные сертификаты	1.08			0.00	0.00
в том числе: по каждому ипотечному сертификату	1.08.1				
депозитные сертификаты	1.09			0.00	0.00
в том числе: по каждому депозитному сертификату	1.09.1				
закладные	1.10			0.00	0.00
в том числе: по каждой закладной	1.10.1				
иные российские ценные бумаги (коносаменты, складские свидетельства, опционы эмитента и прочие)	1.11			0.00	0.00
в том числе: по каждой ценной бумаге	1.11.1				
Иностранные ценные бумаги, квалифицированные в качестве ценных бумаг	2			0.00	0.00
в том числе: по каждой ценной бумаге	2.1				

Руководитель акционерного инвестиционного фонда
(управляющей компании паевого инвестиционного фонда)

Успенский Андрей Маркович

(инициалы, фамилия)

Уполномоченное лицо специализированного
депозитария акционерного инвестиционного
фонда (паевого инвестиционного фонда)

Волкова Ольга Семеновна

(инициалы, фамилия)

**Отчет о приросте (об уменьшении) стоимости имущества,
принадлежащего акционерному инвестиционному фонду
(составляющего паевой инвестиционный фонд)**

Код формы по ОКУД 0420503
Месячная

Раздел I. Реквизиты акционерного инвестиционного фонда (паевого инвестиционного фонда)

Полное наименование акционерного инвестиционного фонда (полное название паевого инвестиционного фонда)	Номер лицензии акционерного инвестиционного фонда (регистрационный номер правил доверительного управления паевым инвестиционным фондом)	Полное наименование управляющей компании акционерного инвестиционного фонда (паевого инвестиционного фонда)	Номер лицензии управляющей компании акционерного инвестиционного фонда (паевого инвестиционного фонда)
1	2	3	4
Открытый паевой инвестиционный фонд смешанных инвестиций "УРАЛСИБ Профессиональный"	0053-56612554	Акционерное общество "Управляющая компания УРАЛСИБ"	21-000-1-00037

Раздел II. Параметры отчета о приросте (об уменьшении) стоимости имущества

Отчетный период	Код валюты, в которой определена стоимость чистых активов
1	2
апрель 2016	RUB

Раздел III. Сведения о приросте (об уменьшении) стоимости имущества, принадлежащего акционерному инвестиционному фонду (составляющего паевой инвестиционный фонд)

Наименование показателя	Код строки	Значение показателя за отчетный период
1	2	3
Прирост (+) (уменьшение (-)) стоимости имущества в результате сделок с имуществом - всего	01	15789,70
в том числе в результате сделок:		
с ценными бумагами российских эмитентов (за исключением закладных)	01.01	15789,70
с ценными бумагами иностранных эмитентов	01.02	0,00
с недвижимым имуществом и правами аренды недвижимого имущества	01.03	0,00
с имущественными правами (за исключением прав аренды недвижимого имущества, прав из кредитных договоров и договоров займа и прав требования к кредитной организации выплатить денежный эквивалент драгоценных металлов)	01.04	0,00
с денежными требованиями по кредитным договорам и договорам займа, том числе удостоверенными закладными	01.05	0,00
с долями в уставных капиталах обществ с ограниченной ответственностью и правами участия в уставных капиталах иностранных коммерческих организаций	01.06	0,00
с проектной документацией	01.07	0,00
с драгоценными металлами и требованиями к кредитной организации выплатить их денежный эквивалент	01.08	0,00

с художественными ценностями	01.09	0,00
с иными ценностями	01.10	0,00
с дебиторской задолженностью	01.11	0,00
Прирост (+) (уменьшение (-)) стоимости имущества в результате изменения оценочной стоимости имущества - всего	02	5745903,52
в том числе в результате изменения оценочной стоимости:		
ценных бумаг российских эмитентов (за исключением залоговых)	02.01	6281242,52
ценных бумаг иностранных эмитентов	02.02	-535339,00
недвижимого имущества и прав аренды недвижимого имущества	02.03	0,00
имущественных прав (за исключением прав аренды недвижимого имущества, прав из кредитных договоров и договоров займа и прав требования к кредитной организации выплатить денежный эквивалент драгоценных металлов)	02.04	0,00
денежных требований по кредитным договорам и договорам займа, в том числе удостоверенными залоговыми	02.05	0,00
долей в уставных капиталах обществ с ограниченной ответственностью и прав участия в уставных капиталах иностранных коммерческих организаций	02.06	0,00
проектной документации	02.07	0,00
драгоценных металлов и требований к кредитной организации выплатить их денежный эквивалент	02.08	0,00
художественных ценностей	02.09	0,00
ного имущества	02.10	0,00
дебиторской задолженности	02.11	0,00
Прирост (+) (уменьшение (-)) средств в иностранной валюте	03	-824793,39
Доход по имуществу, принадлежащему акционерному инвестиционному фонду (составляющему паевой инвестиционный фонд) - всего	04	958468,76
в том числе:		
процентный доход по банковским счетам (счетам по депозиту)	04.01	28266,01
процентный доход по облигациям	04.02	930202,75
дивиденды по акциям акционерных обществ	04.03	0,00
доходы по инвестиционным паям (акциям) инвестиционных фондов	04.04	0,00
распределение прибыли обществ с ограниченной ответственностью (иностраных коммерческих организаций)	04.05	0,00

доход от сдачи недвижимого имущества в аренду (субаренду)	04.06	0,00
платежи по кредитным договорам (договорам займа), имущественные права по обязательствам из которых составляют имущество фонда	04.07	0,00
иные доходы по имуществу	04.08	0,00
Оплата по договорам, в том числе по договорам аренды, права из которых составляют имущество фонда	05	0,00
Оплата вознаграждений управляющей компании, специализированному депозитарию, лицу, осуществляющему ведение реестра, аудиторской организации, оценщику и бирже - всего	06	1041594,79
в том числе:		
упраляющей компании	06.01	867995,66
специализированному депозитарию, лицу, осуществляющему ведение реестра, аудиторской организации, оценщику и бирже	06.02	173599,13
Оплата расходов, связанных с управлением акционерным инвестиционным фондом или доверительным управлением паевым инвестиционным фондом	07	17325,11
Выплата дивидендов по акциям акционерного инвестиционного фонда (дохода по инвестиционным паям паевого инвестиционного фонда)	08	0,00
Прочие доходы	09	3940882,49
Прочие расходы	10	1656628,00
Прирост (+) имущества в результате размещения акций акционерного инвестиционного фонда (выдачи инвестиционных паев паевого инвестиционного фонда)	11	161194,02
Уменьшение (-) имущества в результате выкупа или приобретения акций акционерного инвестиционного фонда (погашения инвестиционных паев паевого инвестиционного фонда)	12	-10516887,80
Прирост (+) имущества в результате обмена инвестиционных паев других паевых инвестиционных фондов на инвестиционные паи данного паевого инвестиционного фонда	13	325187,33
Уменьшение (-) имущества в результате обмена инвестиционных паев данного паевого инвестиционного фонда на инвестиционные паи других паевых инвестиционных фондов	14	-4872933,77
Итого: прирост (+) или уменьшение (-) стоимости имущества (строки 01+02+03+04-05-06-07-08+09-10+11+12+13+14)	15	-7782737,04


Раздел IV. Отчет о финансовых вложениях, переданных (полученных) с обязательством обратного выкупа (обратной продажи) по сделкам РЕПО

Наименование ценной бумаги	Код строки	Государственный регистрационный номер	Код ISIN	Стоимость ценных бумаг в составе активов фонда	Стоимость ценных бумаг в составе активов фонда
				оборот по покупке	оборот по продаже
1	2	3	4	5	6
Ценные бумаги российских эмитентов - всего	1			0,00	0,00
в том числе: акции, обращающиеся на организованном рынке ценных бумаг	1.01			0,00	0,00
в том числе: по каждой акции	1.01.1				

акции, не обращающиеся на организованном рынке ценных бумаг	1.02			0,00	0,00
в том числе: по каждой акции	1.02.1				
облигации, обращающиеся на организованном рынке ценных бумаг	1.03			0,00	0,00
в том числе: по каждой облигации	1.03.1				
облигации, не обращающиеся на организованном рынке ценных бумаг	1.04			0,00	0,00
в том числе: по каждой облигации	1.04.1				
инвестиционные паи, обращающиеся на организованном рынке ценных бумаг	1.05			0,00	0,00
в том числе: по каждому инвестиционному паю	1.05.1				
инвестиционные паи, не обращающиеся на организованном рынке ценных бумаг	1.06			0,00	0,00
в том числе: по каждому инвестиционному паю	1.06.1				
векселя	1.07			0,00	0,00
в том числе: по каждому векселю	1.07.1				
ипотечные сертификаты	1.08			0,00	0,00
в том числе: по каждому ипотечному сертификату	1.08.1				
депозитные сертификаты	1.09			0,00	0,00
в том числе: по каждому депозитному сертификату	1.09.1				
закладные	1.10			0,00	0,00
в том числе: по каждой закладной	1.10.1				
иные российские ценные бумаги (коносаменты, складские свидетельства, опционы эмитента и прочие)	1.11			0,00	0,00
в том числе: по каждой ценной бумаге	1.11.1				
Иностранные ценные бумаги, квалифицированные в качестве ценных бумаг	2			0,00	0,00
в том числе: по каждой ценной бумаге	2.1				


Руководитель акционерного инвестиционного фонда
(управляющей компании пассивного инвестиционного фонда)

Успенский Андрей Маркович
(инициалы, фамилия)



Уполномоченное лицо специализированного

депозитария акционерного инвестиционного
фонда (паевого инвестиционного фонда)



Волкова Ольга Семеновна
(инициалы, фамилия)

**Отчет о приросте (об уменьшении) стоимости имущества,
принадлежащего акционерному инвестиционному фонду
(составляющего паевой инвестиционный фонд)**

Код формы по ОКУД 0420503
Месячная

Раздел I. Реквизиты акционерного инвестиционного фонда (паевого инвестиционного фонда)

Полное наименование акционерного инвестиционного фонда (полное название паевого инвестиционного фонда)	Номер лицензии акционерного инвестиционного фонда (регистрационный номер правил доверительного управления паевым инвестиционным фондом)	Полное наименование управляющей компании акционерного инвестиционного фонда (паевого инвестиционного фонда)	Номер лицензии управляющей компании акционерного инвестиционного фонда (паевого инвестиционного фонда)
1	2	3	4
Открытый паевой инвестиционный фонд смешанных инвестиций "УРАЛСИБ Профессиональный"	0053-56612554	Акционерное общество "Управляющая компания УРАЛСИБ"	21-000-1-00037

Раздел II. Параметры отчета о приросте (об уменьшении) стоимости имущества

Отчетный период	Код валюты, в которой определена стоимость чистых активов
1	2
май 2016	RUB

Раздел III. Сведения о приросте (об уменьшении) стоимости имущества, принадлежащего акционерному инвестиционному фонду (составляющего паевой инвестиционный фонд)

Наименование показателя	Код строки	Значение показателя за отчетный период
1	2	3
Прирост (+) (уменьшение (-)) стоимости имущества в результате сделок с имуществом - всего	01	90154.00
в том числе в результате сделок:		
с ценными бумагами российских эмитентов (за исключением закладных)	01.01	90154.00
с ценными бумагами иностранных эмитентов	01.02	0.00
с недвижимым имуществом и правами аренды недвижимого имущества	01.03	0.00
с имущественными правами (за исключением прав аренды недвижимого имущества, прав из кредитных договоров и договоров займа и прав требования к кредитной организации выплатить денежный эквивалент драгоценных металлов)	01.04	0.00
с денежными требованиями по кредитным договорам и договорам займа, том числе удостоверенными закладными	01.05	0.00
с долями в уставных капиталах обществ с ограниченной ответственностью и правами участия в уставных капиталах иностранных коммерческих организаций	01.06	0.00
с проектной документацией	01.07	0.00
с драгоценными металлами и требованиями к кредитной организации выплатить их денежный эквивалент	01.08	0.00
с художественными ценностями	01.09	0.00
с иными ценностями	01.10	0.00

с дебиторской задолженностью	01.11	0.00
Прирост (+) (уменьшение (-)) стоимости имущества в результате изменения оценочной стоимости имущества - всего	02	-988069.56
в том числе в результате изменения оценочной стоимости:		
ценных бумаг российских эмитентов (за исключением закладных)	02.01	-1280124.17
ценных бумаг иностранных эмитентов	02.02	292054.61
недвижимого имущества и прав аренды недвижимого имущества	02.03	0.00
имущественных прав (за исключением прав аренды недвижимого имущества, прав из кредитных договоров и договоров займа и прав требования к кредитной организации выплатить денежный эквивалент драгоценных металлов)	02.04	0.00
денежных требований по кредитным договорам и договорам займа, в том числе удостоверенными закладными	02.05	0.00
долей в уставных капиталах обществ с ограниченной ответственностью и прав участия в уставных капиталах иностранных коммерческих организаций	02.06	0.00
проектной документации	02.07	0.00
драгоценных металлов и требований к кредитной организации выплатить их денежный эквивалент	02.08	0.00
художественных ценностей	02.09	0.00
иного имущества	02.10	0.00
дебиторской задолженности	02.11	0.00
Прирост (+) (уменьшение (-)) средств в иностранной валюте	03	57502.67
Доход по имуществу, принадлежащему акционерному инвестиционному фонду (составляющему паевой инвестиционный фонд) - всего	04	1977429.33
в том числе:		
процентный доход по банковским счетам (счетам по депозиту)	04.01	8255.16
процентный доход по облигациям	04.02	1145377.17
дивиденды по акциям акционерных обществ	04.03	823797.00
доходы по инвестиционным паям (акциям) инвестиционных фондов	04.04	0.00
распределение прибыли обществ с ограниченной ответственностью (иностранных коммерческих организаций)	04.05	0.00
доход от сдачи недвижимого имущества в аренду (субаренду)	04.06	0.00
платежи по кредитным договорам (договорам займа), имущественные права по обязательствам из которых составляют имущество фонда	04.07	0.00
иные доходы по имуществу	04.08	0.00
Оплата по договорам, в том числе по договорам аренды, права из которых составляют имущество фонда	05	0.00

Оплата вознаграждений управляющей компании, специализированному депозитарию, лицу, осуществляющему ведение реестра, аудиторской организации, оценщику и бирже - всего	06	920574.47
в том числе:		
управляющей компании	06.01	767145.39
специализированному депозитарию, лицу, осуществляющему ведение реестра, аудиторской организации, оценщику и бирже	06.02	153429.08
Оплата расходов, связанных с управлением акционерным инвестиционным фондом или доверительным управлением паевым инвестиционным фондом	07	24060.53
Выплата дивидендов по акциям акционерного инвестиционного фонда (дохода по инвестиционным паям паевого инвестиционного фонда)	08	0.00
Прочие доходы	09	1353147.64
Прочие расходы	10	1921086.95
Прирост (+) имущества в результате размещения акций акционерного инвестиционного фонда (выдачи инвестиционных паев паевого инвестиционного фонда)	11	394825.91
Уменьшение (-) имущества в результате выкупа или приобретения акций акционерного инвестиционного фонда (погашения инвестиционных паев паевого инвестиционного фонда)	12	-1730048.31
Прирост (+) имущества в результате обмена инвестиционных паев других паевых инвестиционных фондов на инвестиционные пай данного паевого инвестиционного фонда	13	177809.99
Уменьшение (-) имущества в результате обмена инвестиционных паев данного паевого инвестиционного фонда на инвестиционные пай других паевых инвестиционных фондов	14	-757897.36
Итого: прирост (+) или уменьшение (-) стоимости имущества (строки 01+02+03+04-05-06-07-08+09-10+11+12+13+14)	15	-2290867.64

Раздел IV. Отчет о финансовых вложениях, переданных (полученных) с обязательством обратного выкупа (обратной продажи) по сделкам РЕПО

Наименование ценной бумаги	Код строки	Государственный регистрационный номер	Код ISIN	Стоимость ценных бумаг в составе активов фонда	Стоимость ценных бумаг в составе активов фонда
				оборот по покупке	оборот по продаже
1	2	3	4	5	6
Ценные бумаги российских эмитентов - всего	1			0.00	0.00
в том числе:					
акции, обращающиеся на организованном рынке ценных бумаг	1.01			0.00	0.00
в том числе: по каждой акции	1.01.1				
акции, не обращающиеся на организованном рынке ценных бумаг	1.02			0.00	0.00
в том числе: по каждой акции	1.02.1				
облигации, обращающиеся на организованном рынке ценных бумаг	1.03			0.00	0.00
в том числе: по каждой облигации	1.03.1				
облигации, не обращающиеся на организованном рынке ценных бумаг	1.04			0.00	0.00
в том числе: по каждой облигации	1.04.1				

инвестиционные паи, обращающиеся на организованном рынке ценных бумаг	1.05			0.00	0.00
в том числе: по каждому инвестиционному паю	1.05.1				
инвестиционные паи, не обращающиеся на организованном рынке ценных бумаг	1.06			0.00	0.00
в том числе: по каждому инвестиционному паю	1.06.1				
векселя	1.07			0.00	0.00
в том числе: по каждому векселю	1.07.1				
ипотечные сертификаты	1.08			0.00	0.00
в том числе: по каждому ипотечному сертификату	1.08.1				
депозитные сертификаты	1.09			0.00	0.00
в том числе: по каждому депозитному сертификату	1.09.1				
закладные	1.10			0.00	0.00
в том числе: по каждой закладной	1.10.1				
иные российские ценные бумаги (коносаменты, складские свидетельства, опционы эмитента и прочие)	1.11			0.00	0.00
в том числе: по каждой ценной бумаге	1.11.1				
Иностранные ценные бумаги, квалифицированные в качестве ценных бумаг	2			0.00	0.00
в том числе: по каждой ценной бумаге	2.1				

Руководитель акционерного инвестиционного фонда
(управляющей компании паевого инвестиционного фонда)

Успенский Андрей Маркович
(инициалы, фамилия)

Уполномоченное лицо специализированного
депозитария акционерного инвестиционного
фонда (паевого инвестиционного фонда)

Волкова Ольга Семеновна
(инициалы, фамилия)

**Отчет о приросте (об уменьшении) стоимости имущества,
принадлежащего акционерному инвестиционному фонду
(составляющего паевой инвестиционный фонд)**

Код формы по ОКУД 0420503
Месячная

Раздел I. Реквизиты акционерного инвестиционного фонда (паевого инвестиционного фонда)

Полное наименование акционерного инвестиционного фонда (полное название паевого инвестиционного фонда)	Номер лицензии акционерного инвестиционного фонда (регистрационный номер правил доверительного управления паевым инвестиционным фондом)	Полное наименование управляющей компании акционерного инвестиционного фонда (паевого инвестиционного фонда)	Номер лицензии управляющей компании акционерного инвестиционного фонда (паевого инвестиционного фонда)
1	2	3	4
Открытый паевой инвестиционный фонд смешанных инвестиций "УРАЛСИБ Профессиональный"	0053-56612554	Акционерное общество "Управляющая компания УРАЛСИБ"	21-000-1-00037

Раздел II. Параметры отчета о приросте (об уменьшении) стоимости имущества

Отчетный период	Код валюты, в которой определена стоимость чистых активов
1	2
июнь 2016	RUB

Раздел III. Сведения о приросте (об уменьшении) стоимости имущества, принадлежащего акционерному инвестиционному фонду (составляющего паевой инвестиционный фонд)

Наименование показателя	Код строки	Значение показателя за отчетный период
1	2	3
Прирост (+) (уменьшение (-)) стоимости имущества в результате сделок с имуществом - всего	01	121310,70
в том числе в результате сделок:		
с ценными бумагами российских эмитентов (за исключением закладных)	01.01	121310,70
с ценными бумагами иностранных эмитентов	01.02	0,00
с недвижимым имуществом и правами аренды недвижимого имущества	01.03	0,00
с имущественными правами (за исключением прав аренды недвижимого имущества, прав из кредитных договоров и договоров займа и прав требования к кредитной организации выплатить денежный эквивалент драгоценных металлов)	01.04	0,00
с денежными требованиями по кредитным договорам и договорам займа, том числе удостоверенными закладными	01.05	0,00
с долями в уставных капиталах обществ с ограниченной ответственностью и правами участия в уставных капиталах иностранных коммерческих организаций	01.06	0,00
с проектной документацией	01.07	0,00
с драгоценными металлами и требованиями к кредитной организации выплатить их денежный эквивалент	01.08	0,00

с художественными ценностями	01.09	0,00
с иными ценностями	01.10	0,00
с дебиторской задолженностью	01.11	0,00
Прирост (+) (уменьшение (-)) стоимости имущества в результате изменения оценочной стоимости имущества - всего	02	-1405947,48
в том числе в результате изменения оценочной стоимости:		
ценных бумаг российских эмитентов (за исключением залладных)	02.01	-1730957,96
ценных бумаг иностранных эмитентов	02.02	325010,48
недвижимого имущества и прав аренды недвижимого имущества	02.03	0,00
имущественных прав (за исключением прав аренды недвижимого имущества, прав из кредитных договоров и договоров займа и прав требования к кредитной организации выплатить денежный эквивалент драгоценных металлов)	02.04	0,00
денежных требований по кредитным договорам и договорам займа, в том числе удостоверенными залладными	02.05	0,00
долей в уставных капиталах обществ с ограниченной ответственностью и прав участия в уставных капиталах иностранных коммерческих организаций	02.06	0,00
проектной документации	02.07	0,00
драгоценных металлов и требований к кредитной организации выплатить их денежный эквивалент	02.08	0,00
художественных ценностей	02.09	0,00
инного имущества	02.10	0,00
дебиторской задолженности	02.11	0,00
Прирост (+) (уменьшение (-)) средств в иностранной валюте	03	-1079520,14
Доход по имуществу, принадлежащему акционерному инвестиционному фонду (составляющему паевой инвестиционный фонд) - всего	04	2768565,93
в том числе:		
процентный доход по банковским счетам (счетам по депозиту)	04.01	1263,30
процентный доход по облигациям	04.02	842296,51
дивиденды по акциям акционерных обществ	04.03	1925006,12
доходы по инвестиционным паям (акциям) инвестиционных фондов	04.04	0,00
распределение прибыли обществ с ограниченной ответственностью (иностраных коммерческих организаций)	04.05	0,00

доход от сдачи недвижимого имущества в аренду (субаренду)	04.06	0,00
платежи по кредитным договорам (договорам займа), имущественные права по обязательствам из которых составляют имущество фонда	04.07	0,00
иные доходы по имуществу	04.08	0,00
Оплата по договорам, в том числе по договорам аренды, права из которых составляют имущество фонда	05	0,00
Оплата вознаграждений управляющей компании, специализированному депозитарию, лицу, осуществляющему ведение реестра, аудиторской организации, оценщику и бирже - всего	06	1010043,91
в том числе:		
упраляющей компании	06.01	841703,26
специализированному депозитарию, лицу, осуществляющему ведение реестра, аудиторской организации, оценщику и бирже	06.02	168340,65
Оплата расходов, связанных с управлением акционерным инвестиционным фондом или доверительным управлением паевым инвестиционным фондом	07	36454,69
Выплата дивидендов по акциям акционерного инвестиционного фонда (дохода по инвестиционным паям паевого инвестиционного фонда)	08	0,00
Прочие доходы	09	3841730,70
Прочие расходы	10	4804861,00
Прирост (+) имущества в результате размещения акций акционерного инвестиционного фонда (выдачи инвестиционных паев паевого инвестиционного фонда)	11	68159,23
Уменьшение (-) имущества в результате выкупа или приобретения акций акционерного инвестиционного фонда (погашения инвестиционных паев паевого инвестиционного фонда)	12	-2744309,84
Прирост (+) имущества в результате обмена инвестиционных паев других паевых инвестиционных фондов на инвестиционные пай данного паевого инвестиционного фонда	13	0,00
Уменьшение (-) имущества в результате обмена инвестиционных паев данного паевого инвестиционного фонда на инвестиционные пай других паевых инвестиционных фондов	14	-1082974,09
Итого: прирост (+) или уменьшение (-) стоимости имущества (строки 01+02+03+04-05-06-07-08+09-10+11+12+13+14)	15	-5364344,59

Раздел IV. Отчет о финансовых вложениях, переданных (полученных) с обязательством обратного выкупа (обратной продажи) по сделкам РЕПО

Наименование ценной бумаги	Код строки	Государственный регистрационный номер	Код ISIN	Стоимость ценных бумаг в составе активов фонда	Стоимость ценных бумаг в составе активов фонда
				оборот по покупке	оборот по продаже
1	2	3	4	5	6
Ценные бумаги российских эмитентов - всего	1			0,00	0,00
в том числе: акции, обращающиеся на организованном рынке ценных бумаг	1.01			0,00	0,00
в том числе: по каждой акции	1.01.1				


акции, не обращающиеся на организованном рынке ценных бумаг	1.02			0,00	0,00
в том числе: по каждой акции	1.02.1				
облигации, обращающиеся на организованном рынке ценных бумаг	1.03			0,00	0,00
в том числе: по каждой облигации	1.03.1				
облигации, не обращающиеся на организованном рынке ценных бумаг	1.04			0,00	0,00
в том числе: по каждой облигации	1.04.1				
инвестиционные паи, обращающиеся на организованном рынке ценных бумаг	1.05			0,00	0,00
в том числе: по каждому инвестиционному паю	1.05.1				
инвестиционные паи, не обращающиеся на организованном рынке ценных бумаг	1.06			0,00	0,00
в том числе: по каждому инвестиционному паю	1.06.1				
векселя	1.07			0,00	0,00
в том числе: по каждому векселю	1.07.1				
ипотечные сертификаты	1.08			0,00	0,00
в том числе: по каждому ипотечному сертификату	1.08.1				
депозитные сертификаты	1.09			0,00	0,00
в том числе: по каждому депозитному сертификату	1.09.1				
закладные	1.10			0,00	0,00
в том числе: по каждой закладной	1.10.1				
иные российские ценные бумаги (коносаменты, складские свидетельства, опционы эмитента и прочие)	1.11			0,00	0,00
в том числе: по каждой ценной бумаге	1.11.1				
Иностранные ценные бумаги, квалифицированные в качестве ценных бумаг	2			0,00	0,00
в том числе: по каждой ценной бумаге	2.1				

Руководитель акционерного инвестиционного фонда
(управляющей компании пассивного инвестиционного фонда)

Успенский Андрей Маркович
(инициалы, фамилия)

Уполномоченное лицо специализированного

депозитария акционерного инвестиционного
фонда (пасвого инвестиционного фонда)



Волкова Ольга Семеновна

(инициалы, фамилия)

**Отчет о приросте (об уменьшении) стоимости имущества,
принадлежащего акционерному инвестиционному фонду
(составляющего паевой инвестиционный фонд)**

Код формы по ОКУД 0420503
Месячная

Раздел I. Реквизиты акционерного инвестиционного фонда (паевого инвестиционного фонда)

Полное наименование акционерного инвестиционного фонда (полное название паевого инвестиционного фонда)	Номер лицензии акционерного инвестиционного фонда (регистрационный номер правил доверительного управления паевым инвестиционным фондом)	Полное наименование управляющей компании акционерного инвестиционного фонда (паевого инвестиционного фонда)	Номер лицензии управляющей компании акционерного инвестиционного фонда (паевого инвестиционного фонда)
1	2	3	4
Открытый паевой инвестиционный фонд смешанных инвестиций "УРАЛСИБ Профессиональный"	0053-56612554	Акционерное общество "Управляющая компания УРАЛСИБ"	21-000-1-00037

Раздел II. Параметры отчета о приросте (об уменьшении) стоимости имущества

Отчетный период	Код валюты, в которой определена стоимость чистых активов
1	2
июль 2016	RUB

Раздел III. Сведения о приросте (об уменьшении) стоимости имущества, принадлежащего акционерному инвестиционному фонду (составляющего паевой инвестиционный фонд)

Наименование показателя	Код строки	Значение показателя за отчетный период
1	2	3
Прирост (+) (уменьшение (-)) стоимости имущества в результате сделок с имуществом - всего	01	-10802.70
в том числе в результате сделок:		
с ценными бумагами российских эмитентов (за исключением закладных)	01.01	-10802.70
с ценными бумагами иностранных эмитентов	01.02	0.00
с недвижимым имуществом и правами аренды недвижимого имущества	01.03	0.00
с имущественными правами (за исключением прав аренды недвижимого имущества, прав из кредитных договоров и договоров займа и прав требования к кредитной организации выплатить денежный эквивалент драгоценных металлов)	01.04	0.00
с денежными требованиями по кредитным договорам и договорам займа, том числе удостоверенными закладными	01.05	0.00
с долями в уставных капиталах обществ с ограниченной ответственностью и правами участия в уставных капиталах иностранных коммерческих организаций	01.06	0.00
с проектной документацией	01.07	0.00
с драгоценными металлами и требованиями к кредитной организации выплатить их денежный эквивалент	01.08	0.00
с художественными ценностями	01.09	0.00
с иными ценностями	01.10	0.00

с дебиторской задолженностью	01.11	0.00
Прирост (+) (уменьшение (-)) стоимости имущества в результате изменения оценочной стоимости имущества - всего	02	6345622.57
в том числе в результате изменения оценочной стоимости:		
ценных бумаг российских эмитентов (за исключением залладных)	02.01	5818392.97
ценных бумаг иностранных эмитентов	02.02	527229.60
недвижимого имущества и прав аренды недвижимого имущества	02.03	0.00
имущественных прав (за исключением прав аренды недвижимого имущества, прав из кредитных договоров и договоров займа и прав требования к кредитной организации выплатить денежный эквивалент драгоценных металлов)	02.04	0.00
денежных требований по кредитным договорам и договорам займа, в том числе удостоверенными залладными	02.05	0.00
долей в уставных капиталах обществ с ограниченной ответственностью и прав участия в уставных капиталах иностранных коммерческих организаций	02.06	0.00
проектной документации	02.07	0.00
драгоценных металлов и требований к кредитной организации выплатить их денежный эквивалент	02.08	0.00
художественных ценностей	02.09	0.00
ного имущества	02.10	0.00
дебиторской задолженности	02.11	0.00
Прирост (+) (уменьшение (-)) средств в иностранной валюте	03	20468.76
Доход по имуществу, принадлежащему акционерному инвестиционному фонду (составляющему паевой инвестиционный фонд) - всего	04	5253259.48
в том числе:		
процентный доход по банковским счетам (счетам по депозиту)	04.01	2341.35
процентный доход по облигациям	04.02	1058660.33
дивиденды по акциям акционерных обществ	04.03	4192257.80
доходы по инвестиционным паям (акциям) инвестиционных фондов	04.04	0.00
распределение прибыли обществ с ограниченной ответственностью (иностранных коммерческих организаций)	04.05	0.00
доход от сдачи недвижимого имущества в аренду (субаренду)	04.06	0.00
платежи по кредитным договорам (договорам займа), имущественные права по обязательствам из которых составляют имущество фонда	04.07	0.00
иные доходы по имуществу	04.08	0.00
Оплата по договорам, в том числе по договорам аренды, права из которых составляют имущество фонда	05	0.00

Оплата вознаграждений управляющей компании, специализированному депозитарию, лицу, осуществляющему ведение реестра, аудиторской организации, оценщику и бирже - всего	06	1022360.02
в том числе:		
управляющей компании	06.01	851966.68
специализированному депозитарию, лицу, осуществляющему ведение реестра, аудиторской организации, оценщику и бирже	06.02	170393.34
Оплата расходов, связанных с управлением акционерным инвестиционным фондом или доверительным управлением паевым инвестиционным фондом	07	13439.66
Выплата дивидендов по акциям акционерного инвестиционного фонда (дохода по инвестиционным паям паевого инвестиционного фонда)	08	0.00
Прочие доходы	09	1062644.96
Прочие расходы	10	1190456.00
Прирост (+) имущества в результате размещения акций акционерного инвестиционного фонда (выдачи инвестиционных паев паевого инвестиционного фонда)	11	256328.36
Уменьшение (-) имущества в результате выкупа или приобретения акций акционерного инвестиционного фонда (погашения инвестиционных паев паевого инвестиционного фонда)	12	-903049.49
Прирост (+) имущества в результате обмена инвестиционных паев других паевых инвестиционных фондов на инвестиционные паи данного паевого инвестиционного фонда	13	1042037.50
Уменьшение (-) имущества в результате обмена инвестиционных паев данного паевого инвестиционного фонда на инвестиционные паи других паевых инвестиционных фондов	14	-1029217.18
Итого: прирост (+) или уменьшение (-) стоимости имущества (строки 01+02+03+04-05-06-07-08+09-10+11+12+13+14)	15	9811036.58

Раздел IV. Отчет о финансовых вложениях, переданных (полученных) с обязательством обратного выкупа (обратной продажи) по сделкам РЕПО

Наименование ценной бумаги	Код строки	Государственный регистрационный номер	Код ISIN	Стоимость ценных бумаг в составе активов фонда	Стоимость ценных бумаг в составе активов фонда
				оборот по покупке	оборот по продаже
1	2	3	4	5	6
Ценные бумаги российских эмитентов - всего	1			0.00	0.00
в том числе:					
акции, обращающиеся на организованном рынке ценных бумаг	1.01			0.00	0.00
в том числе: по каждой акции	1.01.1				
акции, не обращающиеся на организованном рынке ценных бумаг	1.02			0.00	0.00
в том числе: по каждой акции	1.02.1				
облигации, обращающиеся на организованном рынке ценных бумаг	1.03			0.00	0.00
в том числе: по каждой облигации	1.03.1				
облигации, не обращающиеся на организованном рынке ценных бумаг	1.04			0.00	0.00
в том числе: по каждой облигации	1.04.1				

инвестиционные паи, обращающиеся на организованном рынке ценных бумаг	1.05			0.00	0.00
в том числе: по каждому инвестиционному паю	1.05.1				
инвестиционные паи, не обращающиеся на организованном рынке ценных бумаг	1.06			0.00	0.00
в том числе: по каждому инвестиционному паю	1.06.1				
векселя	1.07			0.00	0.00
в том числе: по каждому векселю	1.07.1				
ипотечные сертификаты	1.08			0.00	0.00
в том числе: по каждому ипотечному сертификату	1.08.1				
депозитные сертификаты	1.09			0.00	0.00
в том числе: по каждому депозитному сертификату	1.09.1				
закладные	1.10			0.00	0.00
в том числе: по каждой закладной	1.10.1				
иные российские ценные бумаги (коносаменты, складские свидетельства, опционы эмитента и прочие)	1.11			0.00	0.00
в том числе: по каждой ценной бумаге	1.11.1				
Иностранные ценные бумаги, квалифицированные в качестве ценных бумаг	2			0.00	0.00
в том числе: по каждой ценной бумаге	2.1				

Руководитель акционерного инвестиционного фонда
(управляющей компании паевого инвестиционного фонда)

Успенский Андрей Маркович
(инициалы, фамилия)

Уполномоченное лицо специализированного
депозитария акционерного инвестиционного
фонда (паевого инвестиционного фонда)

Козловский Валерий Александрович
(инициалы, фамилия)

**Отчет о приросте (об уменьшении) стоимости имущества,
принадлежащего акционерному инвестиционному фонду
(составляющего паевой инвестиционный фонд)**

Код формы по ОКУД 0420503
Месячная

Раздел I. Реквизиты акционерного инвестиционного фонда (паевого инвестиционного фонда)

Полное наименование акционерного инвестиционного фонда (полное название паевого инвестиционного фонда)	Номер лицензии акционерного инвестиционного фонда (регистрационный номер правил доверительного управления паевым инвестиционным фондом)	Полное наименование управляющей компании акционерного инвестиционного фонда (паевого инвестиционного фонда)	Номер лицензии управляющей компании акционерного инвестиционного фонда (паевого инвестиционного фонда)
1	2	3	4
Открытый паевой инвестиционный фонд смешанных инвестиций "УРАЛСИБ Профессиональный"	0053-56612554	Акционерное общество "Управляющая компания УРАЛСИБ"	21-000-1-00037

Раздел II. Параметры отчета о приросте (об уменьшении) стоимости имущества

Отчетный период	Код валюты, в которой определена стоимость чистых активов
1	2
август 2016	RUB

Раздел III. Сведения о приросте (об уменьшении) стоимости имущества, принадлежащего акционерному инвестиционному фонду (составляющего паевой инвестиционный фонд)

Наименование показателя	Код строки	Значение показателя за отчетный период
1	2	3
Прирост (+) (уменьшение (-)) стоимости имущества в результате сделок с имуществом - всего	01	247654,30
в том числе в результате сделок:		
с ценными бумагами российских эмитентов (за исключением закладных)	01.01	247654,30
с ценными бумагами иностранных эмитентов	01.02	0,00
с недвижимым имуществом и правами аренды недвижимого имущества	01.03	0,00
с имущественными правами (за исключением прав аренды недвижимого имущества, прав из кредитных договоров и договоров займа и прав требования к кредитной организации выплатить денежный эквивалент драгоценных металлов)	01.04	0,00
с денежными требованиями по кредитным договорам и договорам займа, том числе удостоверенными закладными	01.05	0,00
с долями в уставных капиталах обществ с ограниченной ответственностью и правами участия в уставных капиталах иностранных коммерческих организаций	01.06	0,00
с проектной документацией	01.07	0,00
с драгоценными металлами и требованиями к кредитной организации выплатить их денежный эквивалент	01.08	0,00

с художественными ценностями	01.09	0,00
с иными ценностями	01.10	0,00
с дебиторской задолженностью	01.11	0,00
Прирост (+) (уменьшение (-)) стоимости имущества в результате изменения оценочной стоимости имущества - всего	02	1068985,86
в том числе в результате изменения оценочной стоимости:		
ценных бумаг российских эмитентов (за исключением закладных)	02.01	1279020,59
ценных бумаг иностранных эмитентов	02.02	-210034,73
недвижимого имущества и прав аренды недвижимого имущества	02.03	0,00
имущественных прав (за исключением прав аренды недвижимого имущества, прав из кредитных договоров и договоров займа и прав требования к кредитной организации выплатить денежный эквивалент драгоценных металлов)	02.04	0,00
денежных требований по кредитным договорам и договорам займа, в том числе удостоверенными закладными	02.05	0,00
долей в уставных капиталах обществ с ограниченной ответственностью и прав участия в уставных капиталах иностранных коммерческих организаций	02.06	0,00
проектной документации	02.07	0,00
драгоценных металлов и требований к кредитной организации выплатить их денежный эквивалент	02.08	0,00
художественных ценностей	02.09	0,00
иного имущества	02.10	0,00
дебиторской задолженности	02.11	0,00
Прирост (+) (уменьшение (-)) средств в иностранной валюте	03	294435,32
Доход по имуществу, принадлежащему акционерному инвестиционному фонду (составляющему паевой инвестиционный фонд) - всего	04	1087196,28
в том числе:		
процентный доход по банковским счетам (счетам по депозиту)	04.01	4104,08
процентный доход по облигациям	04.02	1013351,20
дивиденды по акциям акционерных обществ	04.03	69741,00
доходы по инвестиционным паям (акциям) инвестиционных фондов	04.04	0,00
распределение прибыли обществ с ограниченной ответственностью (иностранных коммерческих организаций)	04.05	0,00

доход от сдачи недвижимого имущества в аренду (субаренду)	04.06	0,00
платежи по кредитным договорам (договорам займа), имущественные права по обязательствам из которых составляют имущество фонда	04.07	0,00
иные доходы по имуществу	04.08	0,00
Оплата по договорам, в том числе по договорам аренды, права из которых составляют имущество фонда	05	0,00
Оплата вознаграждений управляющей компании, специализированному депозитарию, лицу, осуществляющему ведение реестра, аудиторской организации, оценщику и бирже - всего	06	1135114,27
в том числе:		
управляющей компании	06.01	945928,56
специализированному депозитарию, лицу, осуществляющему ведение реестра, аудиторской организации, оценщику и бирже	06.02	189185,71
Оплата расходов, связанных с управлением акционерным инвестиционным фондом или доверительным управлением паевым инвестиционным фондом	07	49723,79
Выплата дивидендов по акциям акционерного инвестиционного фонда (дохода по инвестиционным паям паевого инвестиционного фонда)	08	0,00
Прочие доходы	09	2600761,30
Прочие расходы	10	3503255,00
Прирост (+) имущества в результате размещения акций акционерного инвестиционного фонда (выдачи инвестиционных паев паевого инвестиционного фонда)	11	1132971,61
Уменьшение (-) имущества в результате выкупа или приобретения акций акционерного инвестиционного фонда (погашения инвестиционных паев паевого инвестиционного фонда)	12	-1696910,07
Прирост (+) имущества в результате обмена инвестиционных паев других паевых инвестиционных фондов на инвестиционные паи данного паевого инвестиционного фонда	13	396891,35
Уменьшение (-) имущества в результате обмена инвестиционных паев данного паевого инвестиционного фонда на инвестиционные паи других паевых инвестиционных фондов	14	-355123,76
Итого: прирост (+) или уменьшение (-) стоимости имущества (строки 01+02+03+04-05-06-07-08+09-10+11+12+13+14)	15	88769,13

Раздел IV. Отчет о финансовых вложениях, переданных (полученных) с обязательством обратного выкупа (обратной продажи) по сделкам РЕПО

Наименование ценной бумаги	Код строки	Государственный регистрационный номер	Код ISIN	Стоимость ценных бумаг в составе активов фонда	Стоимость ценных бумаг в составе активов фонда
				оборот по покупке	оборот по продаже
1	2	3	4	5	6

Ценные бумаги российских эмитентов - всего	1			0,00	0,00
в том числе: акции, обращающиеся на организованном рынке ценных бумаг	1.01			0,00	0,00
в том числе: по каждой акции	1.01.1				
акции, не обращающиеся на организованном рынке ценных бумаг	1.02			0,00	0,00
в том числе: по каждой акции	1.02.1				
облигации, обращающиеся на организованном рынке ценных бумаг	1.03			0,00	0,00
в том числе: по каждой облигации	1.03.1				
облигации, не обращающиеся на организованном рынке ценных бумаг	1.04			0,00	0,00
в том числе: по каждой облигации	1.04.1				
инвестиционные паи, обращающиеся на организованном рынке ценных бумаг	1.05			0,00	0,00
в том числе: по каждому инвестиционному паю	1.05.1				
инвестиционные паи, не обращающиеся на организованном рынке ценных бумаг	1.06			0,00	0,00
в том числе: по каждому инвестиционному паю	1.06.1				
векселя	1.07			0,00	0,00
в том числе: по каждому векселю	1.07.1				
ипотечные сертификаты	1.08			0,00	0,00
в том числе: по каждому ипотечному сертификату	1.08.1				
депозитные сертификаты	1.09			0,00	0,00
в том числе: по каждому депозитному сертификату	1.09.1				
закладные	1.10			0,00	0,00
в том числе: по каждой закладной	1.10.1				
иные российские ценные бумаги (коносаменты, складские свидетельства, опционы эмитента и прочие)	1.11			0,00	0,00
в том числе: по каждой ценной бумаге	1.11.1				
Иностранные ценные бумаги, квалифицированные в качестве ценных бумаг	2			0,00	0,00
в том числе: по каждой ценной бумаге	2.1				

Руководитель акционерного инвестиционного фонда

Успенский Андрей Маркович

(управляющей компании паевого инвестиционного фонда)

(инициалы, фамилия)

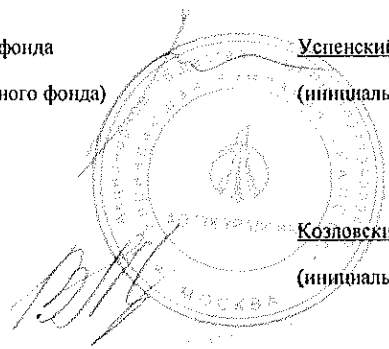
Уполномоченное лицо специализированного

депозитария акционерного инвестиционного

фонда (паевого инвестиционного фонда)

Козловский Валерий Александрович

(инициалы, фамилия)



**Отчет о приросте (об уменьшении) стоимости имущества,
принадлежащего акционерному инвестиционному фонду
(составляющего паевой инвестиционный фонд)**

Код формы по ОКУД 0420503
Месячная

Раздел I. Реквизиты акционерного инвестиционного фонда (паевого инвестиционного фонда)

Полное наименование акционерного инвестиционного фонда (полное название паевого инвестиционного фонда)	Номер лицензии акционерного инвестиционного фонда (регистрационный номер правил доверительного управления паевым инвестиционным фондом)	Полное наименование управляющей компании акционерного инвестиционного фонда (паевого инвестиционного фонда)	Номер лицензии управляющей компании акционерного инвестиционного фонда (паевого инвестиционного фонда)
1	2	3	4
Открытый паевой инвестиционный фонд смешанных инвестиций "УРАЛСИБ Профессиональный"	0053-56612554	Акционерное общество "Управляющая компания УРАЛСИБ"	21-000-1-00037

Раздел II. Параметры отчета о приросте (об уменьшении) стоимости имущества

Отчетный период	Код валюты, в которой определена стоимость чистых активов
1	2
сентябрь 2016	RUB

Раздел III. Сведения о приросте (об уменьшении) стоимости имущества, принадлежащего акционерному инвестиционному фонду (составляющего паевой инвестиционный фонд)

Наименование показателя	Код строки	Значение показателя за отчетный период
1	2	3
Прирост (+) (уменьшение (-)) стоимости имущества в результате сделок с имуществом - всего	01	156132.53
в том числе в результате сделок:		
с ценными бумагами российских эмитентов (за исключением закладных)	01.01	156132.53
с ценными бумагами иностранных эмитентов	01.02	0.00
с недвижимым имуществом и правами аренды недвижимого имущества	01.03	0.00
с имущественными правами (за исключением прав аренды недвижимого имущества, прав из кредитных договоров и договоров займа и прав требования к кредитной организации выплатить денежный эквивалент драгоценных металлов)	01.04	0.00
с денежными требованиями по кредитным договорам и договорам займа, том числе удостоверенными закладными	01.05	0.00
с долями в уставных капиталах обществ с ограниченной ответственностью и правами участия в уставных капиталах иностранных коммерческих организаций	01.06	0.00
с проектной документацией	01.07	0.00
с драгоценными металлами и требованиями к кредитной организации выплатить их денежный эквивалент	01.08	0.00
с художественными ценностями	01.09	0.00
с иными ценностями	01.10	0.00

с дебиторской задолженностью	01.11	0.00
Прирост (+) (уменьшение (-)) стоимости имущества в результате изменения оценочной стоимости имущества - всего	02	-27649.01
в том числе в результате изменения оценочной стоимости:		
ценных бумаг российских эмитентов (за исключением закладных)	02.01	334190.18
ценных бумаг иностранных эмитентов	02.02	-361839.19
недвижимого имущества и прав аренды недвижимого имущества	02.03	0.00
имущественных прав (за исключением прав аренды недвижимого имущества, прав из кредитных договоров и договоров займа и прав требования к кредитной организации выплатить денежный эквивалент драгоценных металлов)	02.04	0.00
денежных требований по кредитным договорам и договорам займа, в том числе удостоверенными закладными	02.05	0.00
долей в уставных капиталах обществ с ограниченной ответственностью и прав участия в уставных капиталах иностранных коммерческих организаций	02.06	0.00
проектной документации	02.07	0.00
драгоценных металлов и требований к кредитной организации выплатить их денежный эквивалент	02.08	0.00
художественных ценностей	02.09	0.00
иного имущества	02.10	0.00
дебиторской задолженности	02.11	0.00
Прирост (+) (уменьшение (-)) средств в иностранной валюте	03	-1030802.02
Доход по имуществу, принадлежащему акционерному инвестиционному фонду (составляющему паевой инвестиционный фонд) - всего	04	962068.43
в том числе:		
процентный доход по банковским счетам (счетам по депозиту)	04.01	26320.48
процентный доход по облигациям	04.02	731395.75
дивиденды по акциям акционерных обществ	04.03	204352.20
доходы по инвестиционным паям (акциям) инвестиционных фондов	04.04	0.00
распределение прибыли обществ с ограниченной ответственностью (иностраных коммерческих организаций)	04.05	0.00
доход от сдачи недвижимого имущества в аренду (субаренду)	04.06	0.00
платежи по кредитным договорам (договорам займа), имущественные права по обязательствам из которых составляют имущество фонда	04.07	0.00
иные доходы по имуществу	04.08	0.00
Оплата по договорам, в том числе по договорам аренды, права из которых составляют имущество фонда	05	0.00

Оплата вознаграждений управляющей компании, специализированному депозитарию, лицу, осуществляющему ведение реестра, аудиторской организации, оценщику и бирже - всего	06	1127726.25
в том числе:		
управляющей компании	06.01	949742.14
специализированному депозитарию, лицу, осуществляющему ведение реестра, аудиторской организации, оценщику и бирже	06.02	177984.11
Оплата расходов, связанных с управлением акционерным инвестиционным фондом или доверительным управлением паевым инвестиционным фондом	07	16944.10
Выплата дивидендов по акциям акционерного инвестиционного фонда (дохода по инвестиционным паям паевого инвестиционного фонда)	08	0.00
Прочие доходы	09	2645842.21
Прочие расходы	10	4994086.40
Прирост (+) имущества в результате размещения акций акционерного инвестиционного фонда (выдачи инвестиционных паев паевого инвестиционного фонда)	11	174875.53
Уменьшение (-) имущества в результате выкупа или приобретения акций акционерного инвестиционного фонда (погашения инвестиционных паев паевого инвестиционного фонда)	12	-12305496.25
Прирост (+) имущества в результате обмена инвестиционных паев других паевых инвестиционных фондов на инвестиционные пай данного паевого инвестиционного фонда	13	801627.49
Уменьшение (-) имущества в результате обмена инвестиционных паев данного паевого инвестиционного фонда на инвестиционные пай других паевых инвестиционных фондов	14	0.00
Итого: прирост (+) или уменьшение (-) стоимости имущества (строки 01+02+03+04-05-06-07-08+09-10+11+12+13+14)	15	-14762157.84

Раздел IV. Отчет о финансовых вложениях, переданных (полученных) с обязательством обратного выкупа (обратной продажи) по сделкам РЕПО

Наименование ценной бумаги	Код строки	Государственный регистрационный номер	Код ISIN	Стоимость ценных бумаг в составе активов фонда оборот по покупке	Стоимость ценных бумаг в составе активов фонда оборот по продаже
1	2	3	4	5	6
Ценные бумаги российских эмитентов - всего	1			0.00	0.00
в том числе:					
акции, обращающиеся на организованном рынке ценных бумаг	1.01			0.00	0.00
в том числе: по каждой акции	1.01.1				
акции, не обращающиеся на организованном рынке ценных бумаг	1.02			0.00	0.00
в том числе: по каждой акции	1.02.1				
облигации, обращающиеся на организованном рынке ценных бумаг	1.03			0.00	0.00
в том числе: по каждой облигации	1.03.1				

облигации, не обращающиеся на организованном рынке ценных бумаг	1.04			0.00	0.00
в том числе: по каждой облигации	1.04.1				
инвестиционные паи, обращающиеся на организованном рынке ценных бумаг	1.05			0.00	0.00
в том числе: по каждому инвестиционному паю	1.05.1				
инвестиционные паи, не обращающиеся на организованном рынке ценных бумаг	1.06			0.00	0.00
в том числе: по каждому инвестиционному паю	1.06.1				
векселя	1.07			0.00	0.00
в том числе: по каждому векселю	1.07.1				
ипотечные сертификаты	1.08			0.00	0.00
в том числе: по каждому ипотечному сертификату	1.08.1				
депозитные сертификаты	1.09			0.00	0.00
в том числе: по каждому депозитному сертификату	1.09.1				
закладные	1.10			0.00	0.00
в том числе: по каждой закладной	1.10.1				
иные российские ценные бумаги (коносаменты, складские свидетельства, опционы эмитента и прочие)	1.11			0.00	0.00
в том числе: по каждой ценной бумаге	1.11.1				
Иностранные ценные бумаги, квалифицированные в качестве ценных бумаг	2			0.00	0.00
в том числе: по каждой ценной бумаге	2.1				

Руководитель акционерного инвестиционного фонда
(управляющей компании паевого инвестиционного фонда)

Успенский Андрей Маркович
(инициалы, фамилия)

Уполномоченное лицо специализированного
депозитария акционерного инвестиционного
фонда (паевого инвестиционного фонда)

Козловский Валерий Александрович
(инициалы, фамилия)

**Отчет о приросте (об уменьшении) стоимости имущества,
принадлежащего акционерному инвестиционному фонду
(составляющего паевой инвестиционный фонд)**

Код формы по ОКУД 0420503
Месячная

Раздел I. Реквизиты акционерного инвестиционного фонда (паевого инвестиционного фонда)

Полное наименование акционерного инвестиционного фонда (полное название паевого инвестиционного фонда)	Номер лицензии акционерного инвестиционного фонда (регистрационный номер правил доверительного управления паевым инвестиционным фондом)	Полное наименование управляющей компании акционерного инвестиционного фонда (паевого инвестиционного фонда)	Номер лицензии управляющей компании акционерного инвестиционного фонда (паевого инвестиционного фонда)
1	2	3	4
Открытый паевой инвестиционный фонд смешанных инвестиций "УРАЛСИБ Профессиональный"	0053-56612554	Акционерное общество "Управляющая компания УРАЛСИБ"	21-000-1-00037

Раздел II. Параметры отчета о приросте (об уменьшении) стоимости имущества

Отчетный период	Код валюты, в которой определена стоимость чистых активов
1	2
октябрь 2016	RUB

Раздел III. Сведения о приросте (об уменьшении) стоимости имущества, принадлежащего акционерному инвестиционному фонду (составляющего паевой инвестиционный фонд)

Наименование показателя	Код строки	Значение показателя за отчетный период
1	2	3
Прирост (+) (уменьшение (-)) стоимости имущества в результате сделок с имуществом - всего	01	-71389,42
в том числе в результате сделок:		
с ценными бумагами российских эмитентов (за исключением закладных)	01.01	-71389,42
с ценными бумагами иностранных эмитентов	01.02	0,00
с недвижимым имуществом и правами аренды недвижимого имущества	01.03	0,00
с имущественными правами (за исключением прав аренды недвижимого имущества, прав из кредитных договоров и договоров займа и прав требования к кредитной организации выплатить денежный эквивалент драгоценных металлов)	01.04	0,00
с денежными требованиями по кредитным договорам и договорам займа, том числе удостоверенными закладными	01.05	0,00
с долями в уставных капиталах обществ с ограниченной ответственностью и правами участия в уставных капиталах иностранных коммерческих организаций	01.06	0,00
с проектной документацией	01.07	0,00
с драгоценными металлами и требованиями к кредитной организации выплатить их денежный эквивалент	01.08	0,00

с художественными ценностями	01.09	0,00
с иными ценностями	01.10	0,00
с дебиторской задолженностью	01.11	0,00
Прирост (+) (уменьшение (-)) стоимости имущества в результате изменения оценочной стоимости имущества - всего	02	3040843,73
в том числе в результате изменения оценочной стоимости:		
ценных бумаг российских эмитентов (за исключением закладных)	02.01	3335433,78
ценных бумаг иностранных эмитентов	02.02	-294590,05
недвижимого имущества и прав аренды недвижимого имущества	02.03	0,00
имущественных прав (за исключением прав аренды недвижимого имущества, прав из кредитных договоров и договоров займа и прав требования к кредитной организации выплатить денежный эквивалент драгоценных металлов)	02.04	0,00
денежных требований по кредитным договорам и договорам займа, в том числе удостоверенными закладными	02.05	0,00
долей в уставных капиталах обществ с ограниченной ответственностью и прав участия в уставных капиталах иностранных коммерческих организаций	02.06	0,00
проектной документации	02.07	0,00
драгоценных металлов и требований к кредитной организации выплатить их денежный эквивалент	02.08	0,00
художественных ценностей	02.09	0,00
иного имущества	02.10	0,00
дебиторской задолженности	02.11	0,00
Прирост (+) (уменьшение (-)) средств в иностранной валюте	03	-199458,79
Доход по имуществу, принадлежащему акционерному инвестиционному фонду (составляющему паевой инвестиционный фонд) - всего	04	1115544,79
в том числе:		
процентный доход по банковским счетам (счетам по депозиту)	04.01	8076,15
процентный доход по облигациям	04.02	649992,24
дивиденды по акциям акционерных обществ	04.03	457476,40
доходы по инвестиционным паям (акциям) инвестиционных фондов	04.04	0,00
распределение прибыли обществ с ограниченной ответственностью (иностраных коммерческих организаций)	04.05	0,00

доход от сдачи недвижимого имущества в аренду (субаренду)	04.06	0,00
платежи по кредитным договорам (договорам займа), имущественные права по обязательствам из которых составляют имущество фонда	04.07	0,00
иные доходы по имуществу	04.08	0,00
Оплата по договорам, в том числе по договорам аренды, права из которых составляют имущество фонда	05	0,00
Оплата вознаграждений управляющей компании, специализированному депозитарию, лицу, осуществляющему ведение реестра, аудиторской организации, оценщику и бирже - всего	06	1089976,21
в том числе:		
управляющей компании	06.01	925140,81
специализированному депозитарию, лицу, осуществляющему ведение реестра, аудиторской организации, оценщику и бирже	06.02	164835,40
Оплата расходов, связанных с управлением акционерным инвестиционным фондом или доверительным управлением паевым инвестиционным фондом	07	8602,83
Выплата дивидендов по акциям акционерного инвестиционного фонда (дохода по инвестиционным паям паевого инвестиционного фонда)	08	0,00
Прочие доходы	09	3301523,95
Прочие расходы	10	2885845,92
Прирост (+) имущества в результате размещения акций акционерного инвестиционного фонда (выдачи инвестиционных паев паевого инвестиционного фонда)	11	2663565,73
Уменьшение (-) имущества в результате выкупа или приобретения акций акционерного инвестиционного фонда (погашения инвестиционных паев паевого инвестиционного фонда)	12	-3786225,58
Прирост (+) имущества в результате обмена инвестиционных паев других паевых инвестиционных фондов на инвестиционные паи данного паевого инвестиционного фонда	13	1696569,03
Уменьшение (-) имущества в результате обмена инвестиционных паев данного паевого инвестиционного фонда на инвестиционные паи других паевых инвестиционных фондов	14	-15072,93
Итого: прирост (+) или уменьшение (-) стоимости имущества (строки 01+02+03+04-05-06-07-08+09-10+11+12+13+14)	15	3761475,55

Раздел IV. Отчет о финансовых вложениях, переданных (полученных) с обязательством обратного выкупа (обратной продажи) по сделкам РЕПО

Наименование ценной бумаги	Код строки	Государственный регистрационный номер	Код ISIN	Стоимость ценных бумаг в составе активов фонда	Стоимость ценных бумаг в составе активов фонда
				оборот по покупке	оборот по продаже
1	2	3	4	5	6

Ценные бумаги российских эмитентов - всего	1			0,00	0,00
в том числе: акции, обращающиеся на организованном рынке ценных бумаг	1.01			0,00	0,00
в том числе: по каждой акции	1.01.1				
акции, не обращающиеся на организованном рынке ценных бумаг	1.02			0,00	0,00
в том числе: по каждой акции	1.02.1				
облигации, обращающиеся на организованном рынке ценных бумаг	1.03			0,00	0,00
в том числе: по каждой облигации	1.03.1				
облигации, не обращающиеся на организованном рынке ценных бумаг	1.04			0,00	0,00
в том числе: по каждой облигации	1.04.1				
инвестиционные паи, обращающиеся на организованном рынке ценных бумаг	1.05			0,00	0,00
в том числе: по каждому инвестиционному паю	1.05.1				
инвестиционные паи, не обращающиеся на организованном рынке ценных бумаг	1.06			0,00	0,00
в том числе: по каждому инвестиционному паю	1.06.1				
векселя	1.07			0,00	0,00
в том числе: по каждому векселю	1.07.1				
ипотечные сертификаты	1.08			0,00	0,00
в том числе: по каждому ипотечному сертификату	1.08.1				
депозитные сертификаты	1.09			0,00	0,00
в том числе: по каждому депозитному сертификату	1.09.1				
закладные	1.10			0,00	0,00
в том числе: по каждой закладной	1.10.1				
иные российские ценные бумаги (коносаменты, складские свидетельства, опционы эмитента и прочие)	1.11			0,00	0,00
в том числе: по каждой ценной бумаге	1.11.1				
Иностранные ценные бумаги, квалифицированные в качестве ценных бумаг	2			0,00	0,00
в том числе: по каждой ценной бумаге	2.1				

Руководитель акционерного инвестиционного фонда
(управляющей компании паевого инвестиционного фонда)

Успенский Андрей Маркович
(инициалы, фамилия)

Уполномоченное лицо специализированного
депозитария акционерного инвестиционного
фонда (паевого инвестиционного фонда)

Козловский Валерий Александрович
(инициалы, фамилия)



**Отчет о приросте (об уменьшении) стоимости имущества,
принадлежащего акционерному инвестиционному фонду
(составляющего паевой инвестиционный фонд)**

Код формы по ОКУД 0420503
Месячная

Раздел I. Реквизиты акционерного инвестиционного фонда (паевого инвестиционного фонда)

Полное наименование акционерного инвестиционного фонда (полное название паевого инвестиционного фонда)	Номер лицензии акционерного инвестиционного фонда (регистрационный номер правил доверительного управления паевым инвестиционным фондом)	Полное наименование управляющей компании акционерного инвестиционного фонда (паевого инвестиционного фонда)	Номер лицензии управляющей компании акционерного инвестиционного фонда (паевого инвестиционного фонда)
1	2	3	4
Открытый паевой инвестиционный фонд смешанных инвестиций "УРАЛСИБ Профессиональный"	0053-56612554	Акционерное общество "Управляющая компания УРАЛСИБ"	21-000-1-00037

Раздел II. Параметры отчета о приросте (об уменьшении) стоимости имущества

Отчетный период	Код валюты, в которой определена стоимость чистых активов
1	2
ноябрь 2016	RUB

Раздел III. Сведения о приросте (об уменьшении) стоимости имущества, принадлежащего акционерному инвестиционному фонду (составляющего паевой инвестиционный фонд)

Наименование показателя	Код строки	Значение показателя за отчетный период
1	2	3
Прирост (+) (уменьшение (-)) стоимости имущества в результате сделок с имуществом - всего	01	-357730.25
в том числе в результате сделок:		
с ценными бумагами российских эмитентов (за исключением закладных)	01.01	251289.72
с ценными бумагами иностранных эмитентов	01.02	-609019.97
с недвижимым имуществом и правами аренды недвижимого имущества	01.03	0.00
с имущественными правами (за исключением прав аренды недвижимого имущества, прав из кредитных договоров и договоров займа и прав требования к кредитной организации выплатить денежный эквивалент драгоценных металлов)	01.04	0.00
с денежными требованиями по кредитным договорам и договорам займа, том числе удостоверенными закладными	01.05	0.00
с долями в уставных капиталах обществ с ограниченной ответственностью и правами участия в уставных капиталах иностранных коммерческих организаций	01.06	0.00
с проектной документацией	01.07	0.00
с драгоценными металлами и требованиями к кредитной организации выплатить их денежный эквивалент	01.08	0.00
с художественными ценностями	01.09	0.00
с иными ценностями	01.10	0.00

с дебиторской задолженностью	01.11	0.00
Прирост (+) (уменьшение (-)) стоимости имущества в результате изменения оценочной стоимости имущества - всего	02	7855388.64
в том числе в результате изменения оценочной стоимости:		
ценных бумаг российских эмитентов (за исключением закладных)	02.01	7321629.42
ценных бумаг иностранных эмитентов	02.02	533759.22
недвижимого имущества и прав аренды недвижимого имущества	02.03	0.00
имущественных прав (за исключением прав аренды недвижимого имущества, прав из кредитных договоров и договоров займа и прав требования к кредитной организации выплатить денежный эквивалент драгоценных металлов)	02.04	0.00
денежных требований по кредитным договорам и договорам займа, в том числе удостоверенными закладными	02.05	0.00
долей в уставных капиталах обществ с ограниченной ответственностью и прав участия в уставных капиталах иностранных коммерческих организаций	02.06	0.00
проектной документации	02.07	0.00
драгоценных металлов и требований к кредитной организации выплатить их денежный эквивалент	02.08	0.00
художественных ценностей	02.09	0.00
иного имущества	02.10	0.00
дебиторской задолженности	02.11	0.00
Прирост (+) (уменьшение (-)) средств в иностранной валюте	03	753943.99
Доход по имуществу, принадлежащему акционерному инвестиционному фонду (составляющему паевой инвестиционный фонд) - всего	04	839736.61
в том числе:		
процентный доход по банковским счетам (счетам по депозиту)	04.01	5851.01
процентный доход по облигациям	04.02	833885.60
дивиденды по акциям акционерных обществ	04.03	0.00
доходы по инвестиционным паям (акциям) инвестиционных фондов	04.04	0.00
распределение прибыли обществ с ограниченной ответственностью (иностраных коммерческих организаций)	04.05	0.00
доход от сдачи недвижимого имущества в аренду (субаренду)	04.06	0.00
платежи по кредитным договорам (договорам займа), имущественные права по обязательствам из которых составляют имущество фонда	04.07	0.00
иные доходы по имуществу	04.08	0.00
Оплата по договорам, в том числе по договорам аренды, права из которых составляют имущество фонда	05	0.00

Оплата вознаграждений управляющей компании, специализированному депозитарию, лицу, осуществляющему ведение реестра, аудиторской организации, оценщику и бирже - всего	06	1142701.77
в том числе:		
управляющей компании	06.01	972512.15
специализированному депозитарию, лицу, осуществляющему ведение реестра, аудиторской организации, оценщику и бирже	06.02	170189.62
Оплата расходов, связанных с управлением акционерным инвестиционным фондом или доверительным управлением паевым инвестиционным фондом	07	35509.96
Выплата дивидендов по акциям акционерного инвестиционного фонда (дохода по инвестиционным паям паевого инвестиционного фонда)	08	0.00
Прочие доходы	09	5018479.70
Прочие расходы	10	3990836.50
Прирост (+) имущества в результате размещения акций акционерного инвестиционного фонда (выдачи инвестиционных паев паевого инвестиционного фонда)	11	1547205.70
Уменьшение (-) имущества в результате выкупа или приобретения акций акционерного инвестиционного фонда (погашения инвестиционных паев паевого инвестиционного фонда)	12	-2160970.34
Прирост (+) имущества в результате обмена инвестиционных паев других паевых инвестиционных фондов на инвестиционные паи данного паевого инвестиционного фонда	13	2136255.40
Уменьшение (-) имущества в результате обмена инвестиционных паев данного паевого инвестиционного фонда на инвестиционные паи других паевых инвестиционных фондов	14	-412503.99
Итого: прирост (+) или уменьшение (-) стоимости имущества (строки 01+02+03+04-05-06-07-08+09-10+11+12+13+14)	15	10050757.23

Раздел IV. Отчет о финансовых вложениях, переданных (полученных) с обязательством обратного выкупа (обратной продажи) по сделкам РЕПО

Наименование ценной бумаги	Код строки	Государственный регистрационный номер	Код ISIN	Стоимость ценных бумаг в составе активов фонда	Стоимость ценных бумаг в составе активов фонда
				оборот по покупке	оборот по продаже
	2	3	4	5	6
Ценные бумаги российских эмитентов - всего	1			0.00	0.00
в том числе:					
котирующиеся на организованном рынке ценных бумаг	1.01			0.00	0.00
в том числе: по каждой акции	1.01.1				
акции, не обращающиеся на организованном рынке ценных бумаг	1.02			0.00	0.00
в том числе: по каждой акции	1.02.1				
облигации, обращающиеся на организованном рынке ценных бумаг	1.03			0.00	0.00
в том числе: по каждой облигации	1.03.1				

облигации, не обращающиеся на организованном рынке ценных бумаг	1.04			0.00	0.00
в том числе: по каждой облигации	1.04.1				
инвестиционные паи, обращающиеся на организованном рынке ценных бумаг	1.05			0.00	0.00
в том числе: по каждому инвестиционному паю	1.05.1				
инвестиционные паи, не обращающиеся на организованном рынке ценных бумаг	1.06			0.00	0.00
в том числе: по каждому инвестиционному паю	1.06.1				
векселя	1.07			0.00	0.00
в том числе: по каждому векселю	1.07.1				
ипотечные сертификаты	1.08			0.00	0.00
в том числе: по каждому ипотечному сертификату	1.08.1				
депозитные сертификаты	1.09			0.00	0.00
в том числе: по каждому депозитному сертификату	1.09.1				
закладные	1.10			0.00	0.00
в том числе: по каждой закладной	1.10.1				
иные российские ценные бумаги (коносаменты, складские свидетельства, опционы эмитента и прочие)	1.11			0.00	0.00
в том числе: по каждой ценной бумаге	1.11.1				
Иностранные ценные бумаги, квалифицированные в качестве ценных бумаг	2			0.00	0.00
в том числе: по каждой ценной бумаге	2.1				

Руководитель акционерного инвестиционного фонда
(управляющей компании паевого инвестиционного фонда)

Успенский Андрей Маркович
(инициалы, фамилия)

Уполномоченное лицо специализированного
депозитария акционерного инвестиционного
фонда (паевого инвестиционного фонда)

Козловский Валерий Александрович
(инициалы, фамилия)

**Отчет о приросте (об уменьшении) стоимости имущества,
принадлежащего акционерному инвестиционному фонду
(составляющего паевой инвестиционный фонд)**

Код формы по ОКУД 0420503
Месячная

Раздел I. Реквизиты акционерного инвестиционного фонда (паевого инвестиционного фонда)

Полное наименование акционерного инвестиционного фонда (полное название паевого инвестиционного фонда)	Номер лицензии акционерного инвестиционного фонда (регистрационный номер правил доверительного управления паевым инвестиционным фондом)	Полное наименование управляющей компании акционерного инвестиционного фонда (паевого инвестиционного фонда)	Номер лицензии управляющей компании акционерного инвестиционного фонда (паевого инвестиционного фонда)
1	2	3	4
Открытый паевой инвестиционный фонд смешанных инвестиций "УРАЛСИБ Профессиональный"	0053-56612554	Акционерное общество "Управляющая компания УРАЛСИБ"	21-000-1-00037

Раздел II. Параметры отчета о приросте (об уменьшении) стоимости имущества

Отчетный период	Код валюты, в которой определена стоимость чистых активов
1	2
декабрь 2016	RUB

Раздел III. Сведения о приросте (об уменьшении) стоимости имущества, принадлежащего акционерному инвестиционному фонду (составляющего паевой инвестиционный фонд)

Наименование показателя	Код строки	Значение показателя за отчетный период
1	2	3
Прирост (+) (уменьшение (-)) стоимости имущества в результате сделок с имуществом - всего	01	-311005,00
в том числе в результате сделок:		
с ценными бумагами российских эмитентов (за исключением закладных)	01.01	-311005,00
с ценными бумагами иностранных эмитентов	01.02	0,00
с недвижимым имуществом и правами аренды недвижимого имущества	01.03	0,00
с имущественными правами (за исключением прав аренды недвижимого имущества, прав из кредитных договоров и договоров займа и прав требования к кредитной организации выплатить денежный эквивалент драгоценных металлов)	01.04	0,00
с денежными требованиями по кредитным договорам и договорам займа, том числе удостоверенными закладными	01.05	0,00
с долями в уставных капиталах обществ с ограниченной ответственностью и правами участия в уставных капиталах иностранных коммерческих организаций	01.06	0,00
с проектной документацией	01.07	0,00
с драгоценными металлами и требованиями к кредитной организации выплатить их денежный эквивалент	01.08	0,00

с художественными ценностями	01.09	0,00
с иными ценностями	01.10	0,00
с дебиторской задолженностью	01.11	0,00
Прирост (+) (уменьшение (-)) стоимости имущества в результате изменения оценочной стоимости имущества - всего	02	9026720,54
в том числе в результате изменения оценочной стоимости:		
ценных бумаг российских эмитентов (за исключением закладных)	02.01	9026720,54
ценных бумаг иностранных эмитентов	02.02	0,00
недвижимого имущества и прав аренды недвижимого имущества	02.03	0,00
имущественных прав (за исключением прав аренды недвижимого имущества, прав из кредитных договоров и договоров займа и прав требования к кредитной организации выплатить денежный эквивалент драгоценных металлов)	02.04	0,00
денежных требований по кредитным договорам и договорам займа, в том числе удостоверенными закладными	02.05	0,00
долей в уставных капиталах обществ с ограниченной ответственностью и прав участия в уставных капиталах иностранных коммерческих организаций	02.06	0,00
проектной документации	02.07	0,00
драгоценных металлов и требований к кредитной организации выплатить их денежный эквивалент	02.08	0,00
художественных ценностей	02.09	0,00
иного имущества	02.10	0,00
дебиторской задолженности	02.11	0,00
Прирост (+) (уменьшение (-)) средств в иностранной валюте	03	-1004632,67
Доход по имуществу, принадлежащему акционерному инвестиционному фонду (составляющему паевой инвестиционный фонд) - всего	04	2295457,82
в том числе:		
процентный доход по банковским счетам (счетам по депозиту)	04.01	67325,06
процентный доход по облигациям	04.02	824896,27
дивиденды по акциям акционерных обществ	04.03	1403236,49
доходы по инвестиционным паям (акциям) инвестиционных фондов	04.04	0,00
распределение прибыли обществ с ограниченной ответственностью (иностраных коммерческих организаций)	04.05	0,00

доход от сдачи недвижимого имущества в аренду (субаренду)	04.06	0,00
платежи по кредитным договорам (договорам займа), имущественные права по обязательствам из которых составляют имущество фонда	04.07	0,00
иные доходы по имуществу	04.08	0,00
Оплата по договорам, в том числе по договорам аренды, права из которых составляют имущество фонда	05	0,00
Оплата вознаграждений управляющей компании, специализированному депозитарию, лицу, осуществляющему ведение реестра, аудиторской организации, оценщику и бирже - всего	06	1230263,19
в том числе:		
управляющей компании	06.01	1047032,50
специализированному депозитарию, лицу, осуществляющему ведение реестра, аудиторской организации, оценщику и бирже	06.02	183230,69
Оплата расходов, связанных с управлением акционерным инвестиционным фондом или доверительным управлением паевым инвестиционным фондом	07	56133,24
Выплата дивидендов по акциям акционерного инвестиционного фонда (дохода по инвестиционным паям паевого инвестиционного фонда)	08	0,00
Прочие доходы	09	360402,39
Прочие расходы	10	3191324,40
Прирост (+) имущества в результате размещения акций акционерного инвестиционного фонда (выдачи инвестиционных паев паевого инвестиционного фонда)	11	3890000,44
Уменьшение (-) имущества в результате выкупа или приобретения акций акционерного инвестиционного фонда (погашения инвестиционных паев паевого инвестиционного фонда)	12	-3337276,71
Прирост (+) имущества в результате обмена инвестиционных паев других паевых инвестиционных фондов на инвестиционные пай данного паевого инвестиционного фонда	13	2975489,45
Уменьшение (-) имущества в результате обмена инвестиционных паев данного паевого инвестиционного фонда на инвестиционные пай других паевых инвестиционных фондов	14	-1821615,86
Итого: прирост (+) или уменьшение (-) стоимости имущества (строки 01+02+03+04-05-06-07-08+09-10+11+12+13+14)	15	7595819,57

Раздел IV. Отчет о финансовых вложениях, переданных (полученных) с обязательством обратного выкупа (обратной продажи) по сделкам РЕПО

Наименование ценной бумаги	Код строки	Государственный регистрационный номер	Код ISIN	Стоимость ценных бумаг в составе активов фонда	Стоимость ценных бумаг в составе активов фонда
				оборот по покупке	оборот по продаже
1	2	3	4	5	6

Ценные бумаги российских эмитентов - всего	1			0,00	0,00
в том числе: акции, обращающиеся на организованном рынке ценных бумаг	1.01			0,00	0,00
в том числе: по каждой акции	1.01.1				
акции, не обращающиеся на организованном рынке ценных бумаг	1.02			0,00	0,00
в том числе: по каждой акции	1.02.1				
облигации, обращающиеся на организованном рынке ценных бумаг	1.03			0,00	0,00
в том числе: по каждой облигации	1.03.1				
облигации, не обращающиеся на организованном рынке ценных бумаг	1.04			0,00	0,00
в том числе: по каждой облигации	1.04.1				
инвестиционные паи, обращающиеся на организованном рынке ценных бумаг	1.05			0,00	0,00
в том числе: по каждому инвестиционному паю	1.05.1				
инвестиционные паи, не обращающиеся на организованном рынке ценных бумаг	1.06			0,00	0,00
в том числе: по каждому инвестиционному паю	1.06.1				
векселя	1.07			0,00	0,00
в том числе: по каждому векселю	1.07.1				
ипотечные сертификаты	1.08			0,00	0,00
в том числе: по каждому ипотечному сертификату	1.08.1				
деPOSITные сертификаты	1.09			0,00	0,00
в том числе: по каждому депозитному сертификату	1.09.1				
закладные	1.10			0,00	0,00
в том числе: по каждой закладной	1.10.1				
иные российские ценные бумаги (коносаменты, складские свидетельства, опционы эмитента и прочие)	1.11			0,00	0,00
в том числе: по каждой ценной бумаге	1.11.1				
Иностранные ценные бумаги, квалифицированные в качестве ценных бумаг	2			0,00	0,00
в том числе: по каждой ценной бумаге	2.1				

Руководитель акционерного инвестиционного фонда
(управляющей компании паевого инвестиционного фонда)

Успенский Андрей Маркович
(инициалы, фамилия)

Уполномоченное лицо специализированного
депозитария акционерного инвестиционного
фонда (паевого инвестиционного фонда)

Козловский Валерий Александрович
(инициалы, фамилия)

Отчет о вознаграждениях и расходах, связанных с доверительным управлением имуществом, составляющим активы акционерного инвестиционного фонда (имуществом, составляющим паевой инвестиционный фонд)

Код формы по ОКУД 0420505
Годовая

Раздел I. Реквизиты акционерного инвестиционного фонда (паевого инвестиционного фонда)

Полное наименование акционерного инвестиционного фонда (полное название паевого инвестиционного фонда)	Номер лицензии акционерного инвестиционного фонда (регистрационный номер правил доверительного управления паевым инвестиционным фондом)	Полное наименование управляющей компании акционерного инвестиционного фонда (паевого инвестиционного фонда)	Номер лицензии управляющей компании акционерного инвестиционного фонда (паевого инвестиционного фонда)
1	2	3	4
открытый паевой инвестиционный фонд смешанных инвестиций "УРАЛСИБ Профессиональный"	0053-56612554	Акционерное общество "Управляющая компания УРАЛСИБ"	21-000-1-00037

Раздел II. Параметры отчета о вознаграждениях и расходах

Текущий отчетный год	Предыдущий отчетный год	Код валюты, в которой определена стоимость чистых активов
1	2	3
2016	2015	RUB

Раздел III. Сведения о вознаграждениях и расходах, связанных с управлением акционерным инвестиционным фондом (доверительным управлением паевым инвестиционным фондом)

Наименование показателя	Код строки	Значение показателя на текущую отчетную дату	Значение показателя на предыдущую отчетную дату
1	2	3	4
Сумма вознаграждений, начисленных за услуги, оказанные в течение отчетного года - всего	01	11 119 074.86	11 207 283.27
в том числе:			
управляющей компании	01.01	10 452 393.54	10 592 786.66
специализированному депозитарию	01.02	172 099.94	181 590.63
лицу, осуществляющему ведение реестра акционеров акционерного инвестиционного фонда (владельцев инвестиционных паев паевого инвестиционного фонда)	01.03	404 581.38	357 905.98
оценщику	01.04	0.00	0.00
аудиторской организации	01.05	90 000.00	75 000.00
бирже	01.06	0.00	0.00
Сумма расходов, связанных с доверительным управлением имуществом, составляющим активы акционерного инвестиционного фонда (имуществом, составляющим паевой инвестиционный фонд) - всего	02	748 478.59	451 608.86
в том числе (по видам расходов)			
Осуществление банковского и расчетно-кассового обслуживания	02.01	7170.00	7088.45
Расходы по приобретению и продаже ценных бумаг	02.02	680708.80	368840.34
Депозитарные услуги	02.03	60599.79	75680.07
ИТОГО сумма вознаграждений и расходов (сумма строк 01+02)	03	11867553.45	11658892.13

Руководитель акционерного инвестиционного фонда
(управляющей компании паевого инвестиционного фонда)

Успенский Андрей Маркович
(инициалы, фамилия)

Уполномоченное лицо специализированного

депозитария акционерного инвестиционного
фонда (пассивного инвестиционного фонда)



Козловский Валерий Александрович
(инициалы, фамилия)